

مركز ايداع الاوراق
المالية العراقي
Iraqi CSD

التقرير الشهري لمركز ايداع الأوراق المالية العراقي لشهر تشرين الثاني 2025

☎ 07704671622



مركز ايداع الاوراق
المالية العراقي



info@csd.gov.iq



www.csd.gov.iq





مؤشرات مركز الايداع لشهر تشرين الثاني 2025

1. ادراج وتسجيل وايداع سجلات المساهمين للشركات المساهمة المدرجة على نظام الايداع المركزي حيث بلغ عدد الاسهم المودعة خلال شهر تشرين الثاني (26,402,916,938) سهم. كما في جدول رقم (41) وشكل رقم (1).
2. بلغ عدد حسابات المستثمرين الجدد المفتوحة في مركز الايداع خلال شهر تشرين الثاني 2025 (585) حساب جديد وكما في جدول رقم (42) وشكل رقم (2). بالشكل الآتي:
 - أ- المستثمرين العراقيين (الطبيعي) (578) حساب.
 - ب- المستثمرين غير العراقيين (الطبيعي) (4) حساب.
 - ت- الشركات العراقيين (المعنوي) (2) حساب.
 - ث- الشركات غير العراقيين (المعنوي) (1) حساب.
3. تزويد (12) شركات CD من سجل المساهمين لهيأة الاوراق المالية ودائرة تسجيل الشركات قبل (3) ايام من تاريخ اجتماع الهيئة العامة للشركات المدرجة كما في اخر جلسة تداول وفقاً للائحة التنظيمية رقم (2) (مواعيد ايقاف واعادة التداول لأسهم الشركات المدرجة) والشركات هي:
 - أ. الشركة العراقية لإنتاج البذور
 - ب. مصرف السنام الاسلامي
 - ت. شركة مصرف الطيف الاسلامي
 - ث. مصرف الاقتصاد للاستثمار والتمويل
 - ج. شركة بغداد العراق للنقل العام
 - ح. فندق فلسطين
 - خ. شركة بين النهرين للاستثمارات المالية
 - د. المصرف العراقي الاسلامي
 - ذ. المصرف الدولي الاسلامي
 - ر. الشركة العراقية للمنتجات الزراعية
 - ز. شركة البادية للنقل العام
 - س. شركة مصرف الاستثمار العراقي
4. توقيع (2) اتفاقية ايداع وتسجيل سجل المساهمين (شركة كوردستان الدولي للتأمين ، شركة كركوك لإنتاج المواد الانشائية).
5. بدء ايداع وتسجيل (ثلاثة) شركات في مركز ايداع الاوراق المالية العراقي عبر منصة الشركات غير المفصحة – OTC كما في جدول رقم (43).
6. تنفيذ عملية زيادة واحدة لرأس المال ورسملة الأرباح والاحتياطات للشركات المساهمة. كما في جدول رقم (44).
7. تنفيذ (242) عملية رهن وحجز وتجميد بعدد أسهم (849,654,795) سهم وتنفيذ (4) عملية رفع حجز ورفع تجميد بعدد أسهم (436,790) سهم. كما في جدول رقم (45).



8. تنفيذ (67) عملية إرثية و (19) عملية تنازل عائلي كما في جدول رقم (46).
9. تنفيذ (2400) حساب حظر للمطلعين (مباشر وغير مباشر) للفصل الثالث و(1581) حساب رفع حظر للفصل الثالث و (590) حساب رفع حظر خلال شهر تشرين الثاني كما في جدول رقم (47).
10. ايداع (82) شهادة جديدة في مركز الايداع خلال شهر تشرين الثاني. كما في جدول رقم (48).
11. ايداع (12) شهادات جديدة – OTC. كما في جدول رقم (49).
12. ايداع (275) سند / انجاز الاصدارية الثالثة كما في جدول رقم (50).
13. اضافة (432) حركة زيادة رأس المال. كما في جدول رقم (51).
14. تنفيذ (32) عملية نقل ملكية الاسهم من الوسيط الى المركز. كما في جدول رقم (52).
15. تنفيذ (543) عملية تفعيل أسهم من مركز الايداع الى حساب شركات الوساطة. كما في جدول رقم (53).

مؤشرات عامة في مركز الايداع لغاية 2025/11/30

1. بلغ عدد الحسابات الكلي في مركز الايداع (58,677) حساب. كما موضح في جدول رقم (54) وشكل رقم (3).
2. ايداع (27,153) سندات (بناء، اعمار ، انجاز، وطنية) وبكافة فئاتها كما في جدول رقم (55).
3. بلغ مجموع رؤوس أموال الشركات المدرجة في مركز الايداع (16,635,348,285,874) دينار.
4. بلغ مجموع الاسهم المودعة منذ عام 2009 ولغاية شهر تشرين الثاني 2025 (13,448,248,711,358) سهم وهي تمثل نسبة (80.84 %) من رأس المال المدرج لكافة الشركات البالغ عددها (114) شركة مساهمة عراقية. كما في جدول رقم (56) وشكل رقم (4).
- أ- عدد الاسهم المودعة للعراقيين (10,941,804,486,988) سهم.
- ب- عدد الاسهم المودعة لغير العراقيين (2,506,444,224,370) سهم.
5. الافصاح عن النسب المؤثرة للأشخاص الذين يملكون نسبة أسهم 10% وأكثر لغاية 2025/11/30. كما في جدول رقم (57).
6. نشر التقارير والجداول الاحصائية واخبار الشركات المدرجة على الموقع الالكتروني لمركز الايداع (www.csd.gov.iq).



جدول رقم (41) عدد الأسهم المودعة في مركز الإيداع خلال شهر تشرين الثاني 2025

ت	اسم الشركة	راسمال الشركة	الاسهم المودعة	عدد المودعين (افراد)	عدد المودعين (شركات)
قطاع المصارف					
1	مصرف بغداد	400,000,000,000	4,492,698	3	-
2	المصرف التجاري العراقي الاسلامي	327,600,000,000	31,456,312	5	-
3	مصرف الاستثمار	288,000,000,000	4,557,283	1	-
4	مصرف الشرق الاوسط	250,000,000,000	6,682,494	1	-
5	مصرف الموصل	252,500,000,000	15,999,710	2	-
6	المصرف الاهلي العراقي	520,000,000,000	4,655,622	2	-
7	مصرف سومر	250,000,000,000	25,013	1	-
8	مصرف الوركاء	271,626,270,238	25,234,653,022	4	-
	المجموع	2,559,726,270,238	25,302,522,154	19	-
قطاع الزراعة					
9	العراقية لانتاج وتسويق اللحوم	5,000,000,000	263,957	1	-
	المجموع	5,000,000,000	263,957	1	-
قطاع الخدمي					
10	البادية للنقل العام	2,200,000,000	9,311	2	-
11	بغداد العراق للنقل العام	3,000,000,000	656,250	1	-
12	نقل المنتجات النفطية والبضائع	3,900,000,000	3,908,767	2	-
13	العراقية للنقل البري	14,000,000,000	721,337	1	-
	المجموع	23,100,000,000	5,295,665	6	-
قطاع الصناعي					
14	بغداد للمشروبات الغازية	204,335,333,333	25,957,051	22	-
15	الصناعات الالكترونية	18,000,000,000	27,205,933	4	-
16	فلوجة مواد انشائية	4,680,000,000	881,402	2	-
17	الوطنية لصناعة الاثاث المنزلي	3,320,000,000	609,924	2	-
18	هلال صناعية	12,375,000,000	6,528,178	5	-
19	الشركة العراقية لانتاج وتسويق التمور	17,250,000,000	8,380,624	4	-
20	العراقية للسجاد والمفروشات	500,000,000	194,974	3	-
21	الخيطة الحديثة	4,000,000,000	1,691,264	5	-
22	الصناعات الكيماوية والبلاستيكية	15,187,500,000	11,143,706	6	-
23	الالبسة الجاهزة	3,186,600,000	111,261	1	-
24	الصناعات الخفيفة	16,800,000,000	11,996,448	6	-
	المجموع	299,634,433,333	94,700,765	60	-
قطاع التأمين					
15	الشركة الاهلية للتأمين	9,000,000,000	2,627,074	2	-
16	الامين للتأمين	6,250,000,000	997,507,323	275	6
	المجموع	15,250,000,000	1,000,134,397	277	6
	المجاميع الكلية	2,902,710,703,571	26,402,916,938	363	6



جدول رقم (42) تصنيف عدد الحسابات في مركز الايداع لشهر تشرين الثاني 2025

ت	نوع المودع	العدد
1	طبيعي (عراقي)	578
2	طبيعي (غير عراقي)	4
3	معنوي (عراقي)	1
4	معنوي (غير عراقي)	2
المجموع		585

جدول رقم (43) الشركات المدرجة الجديدة – منصة OTC في مركز الايداع لشهر تشرين الثاني 2025

ت	اسم الشركة	تاريخ بدء الايداع	رأس مال الشركة
1	البادية للتأمين	2025/11/10	15,000,000,000
2	كركوك لانتاج المواد الانشائية	2025/11/19	744,000,000
3	كوردستان الدولي للتأمين	2025/11/23	5,000,000,000
المجموع			20,744,000,000

جدول رقم (44) أسهم الزيادة لرؤوس اموال الشركات المدرجة في مركز الإيداع خلال شهر تشرين الثاني / 2025

ت	اسم الشركة	نوع العملية	رأس المال القديم	أسهم الزيادة	رأس المال الجديد
1	الأمين للتأمين	رسملة (55/ ثانياً)	5,000,000,000	1,250,000,000	6,250,000,000
المجموع			5,000,000,000	1,250,000,000	6,250,000,000

جدول رقم (45) اوامر الحجز والرهن لشهر تشرين الثاني / 2025

ت	نوع العملية	عدد المعاملات	عدد الاسهم
1	الرهن والحجز	77	811,560,496
2	رفع رهن وحجز	4	436,790
3	التجميد	165	38,094,299
4	رفع التجميد	-	-

* علماً ان هنالك العديد من المعاملات يتم تدقيقها على انظمة المركز ولا توجد عليها قيود في المركز.

جدول رقم (46) مؤشرات مكتب التنازل العائلي والأرثي لشهر تشرين الثاني 2025

نوع العملية	عدد المعاملات	عدد الاسهم
الأرثية	67	288,902,748
التنازل العائلي	19	692,299,265



جدول رقم (47) حظر المطلعين (مباشروغير مباشر) لشهر تشرين الثاني/2025

عدد الحسابات المرفوع عنها الحظر	عدد الحسابات المحظورة	فترة الحظر
590 شهر تشرين الثاني 1581 للفصل الثالث	2400	الفصل الثالث

* علماً ان عمليات تحديث قاعدة البيانات (اضافة، حذف، محاضر) مستمرة وبشكل يومي.

جدول رقم (48) ايداع شهادات جديدة لشهر تشرين الثاني 2025 في مركز الايداع

عدد الاسهم	عدد الحركات	نوع العملية
119,213,841	82	ايداع شهادة

جدول رقم (49) ايداع شهادات جديدة - OTC لشهر تشرين الثاني 2025 في مركز الايداع

عدد الاسهم	عدد الحركات	نوع العملية
26,330,729,073	12	ايداع شهادة - OTC

جدول رقم (50) ايداع السندات خلال شهر تشرين الثاني /2025

عدد السندات	فئة بالدينار العراقي	نوع السند
275	1,000,000	سندات انجاز /الاصدارية الثالثة
275		المجموع

جدول رقم (51) اضافة زيادة رأس المال لشهر تشرين الثاني 2025

عدد الاسهم	عدد الحركات	نوع العملية
26,447,797,778	432	رسملة

جدول رقم (52) نقل ملكية الاسهم من الوسيط الى المركز لشهر تشرين الثاني 2025

عدد الاسهم	عدد الحركات	نوع العملية
813,682,600	32	من حساب الوسيط الى حساب REG

جدول رقم (53) عدد الاسهم التي أطلقت من حساب مركز الايداع الى حساب شركات

الوساطة لشهر تشرين الثاني 2025

عدد الاسهم	عدد الحركات	نوع العملية
27,490,154,556	543	تفعيل أسهم من حساب المركز REG الى حساب الوسيط



جدول رقم (54) السندات المودعة في مركز الايداع لغاية 2025/11/30 حسب الأصدارية وحجم الأصدارية

نوع السند	سنة الاصدار	فئة بالدينار العراقي	عدد السندات المودعة	حجم الاصدارية
سندات بناء/ الاولى	12/10/2021	500,000	560	1,000,000,000,000
سندات بناء/ الاولى	12/10/2021	1,000,000	280	
سندات بناء/ الثانية	19/12/2021	500,000	—	2,000,000,000,000
سندات بناء/ الثانية	19/12/2021	1,000,000	25,270	
سندات اعمار/ الاولى	10/10/2023	500,000	—	1,500,000,000,000
سندات اعمار/ الاولى	10/10/2023	1,000,000	155	
سندات اعمار/ الثانية	11/28/2023	500,000	—	1,500,000,000,000
سندات اعمار/ الثانية	11/28/2023	1,000,000	—	
سندات اعمار/ الثالثة	31/12/2025	500,000	—	2,000,000,000,000
سندات اعمار/ الثالثة	31/12/2025	1,000,000	—	
سندات انجاز/ الاولى	15/4/2024	500,000	—	1,500,000,000,000
سندات انجاز/ الاولى	15/4/2024	1,000,000	140	
سندات انجاز/ الثانية	22/7/2024	500,000	200	2,169,839,000,000
سندات انجاز/ الثانية	22/7/2024	1,000,000	138	
سندات انجاز/ الثالثة	14/10/2024	500,000	70	1,300,000,000,000
سندات انجاز/ الثالثة	14/10/2024	1,000,000	275	
سندات وطنية/ الاولى	10/2/2025	500,000	—	208,058,000,000
سندات وطنية/ الاولى	10/2/2025	1,000,000	15	
سندات وطنية/ الثانية	20/3/2025	500,000	—	2,529,000,000,000
سندات وطنية/ الثانية	20/3/2025	1,000,000	—	
سندات وطنية/ الثالثة	20/4/2025	500,000	—	2,262,665,500,000
سندات وطنية/ الثالثة	20/4/2025	1,000,000	50	
المجموع			27,153	15,706,897,000,000

جدول رقم (55) عدد المستثمرين (NIN) في مركز الايداع لغاية 2025/11/30

ت	النوع	العراقيين	غير العراقيين
1	شركة مساهمة (خاصة، مختلطة)، محدودة	456	95
2	جهات حكومية / نقابات	28	-
3	شخص طبيعي	56,511	1,552
4	صندوق استثمار	-	35
	المجموع	56,995	1,682

جدول رقم (56) ملكية الاسهم المودعة للمساهمين العراقيين وغير العراقيين لغاية 2025/11/30

ت	اسم الشركة	راس المال	راس المال المودع	نسبة ابداع (%)	قطاع المصارف						
					عراقيين	غير عراقيين	عدد المساهمين المودعين	عراقيين	غير عراقيين		
1	مصرف العربية الاسلامي	250,000,000,000	249,954,992,000	99.98	249,954,992,000	0	31	31	0		
2	مصرف اسيا العراق الاسلامي	250,000,000,000	223,582,350,000	89.43	205,992,350,000	17,590,000,000	42	41	1		
3	مصرف امين العراق للاستثمار	250,000,000,000	250,000,000,000	100.00	250,000,000,000	0	132	132	0		
4	المشرق العربي الاسلامي للاستثمار	293,500,000,000	124,305,115,799	42.35	124,305,115,799	0	36	36	0		
5	مصرف الانصاري الاسلامي	250,000,000,000	249,994,601,000	100.00	249,994,601,000	0	27	27	0		
6	مصرف اشور	250,000,000,000	202,867,754,131	81.15	202,162,222,083	705,532,048	613	945	332		
7	مصرف بابل	250,000,000,000	247,701,540,714	99.08	247,325,671,284	375,869,430	1,062	899	163		
8	مصرف بغداد	400,000,000,000	394,720,060,161	98.68	97,792,160,617	296,927,899,544	3,725	106	523		
9	مصرف جبهان للاستثمار والتعويل الاسلامي	400,000,000,000	151,221,756,427	37.81	151,221,701,478	54,949	108	108	2		
10	المصرف التجاري العراقي الاسلامي	327,600,000,000	322,225,585,146	98.36	41,071,756,778	281,153,828,368	2,195	1,888	307		
11	مصرف الاقتصاد	260,900,000,000	260,785,423,580	99.96	260,651,897,410	133,526,170	552	488	64		
12	مصرف ايلوف	250,000,000,000	241,227,094,342	96.49	240,536,886,955	690,207,387	346	315	31		
13	مصرف رينيل للاستثمار	265,000,000,000	124,922,000,000	47.14	124,922,000,000	0	31	31	0		
14	مصرف الخليج التجاري	300,000,000,000	279,467,234,250	93.16	271,927,294,153	7,539,940,097	1,615	1,362	253		
15	مصرف حوزاني التجاري	201,000,000,000	201,000,000,000	100.00	277,475,733,132	0	79	79	0		
16	مصرف الاستثمار	288,000,000,000	277,914,600,876	96.50	305,919,992,000	438,867,744	2,668	2,440	228		
17	مصرف التنمية الدولي	400,000,000,000	305,920,000,000	76.48	348,159,629,357	8,000	26	22	4		
18	المصرف العراقي الاوسط	400,000,000,000	395,869,780,915	98.97	233,720,805,479	47,710,151,558	1,181	1,036	145		
19	مصرف الشرق العراقي الاوسط	250,000,000,000	244,103,337,630	97.64	249,926,750,000	10,382,532,151	5,545	5,250	295		
20	مصرف نور العراق الاسلامي للاستثمار	250,000,000,000	249,926,750,000	99.97	234,841,138,371	0	122	122	0		
21	مصرف الدولي الاسلامي	260,846,000,000	234,845,998,000	90.03	497,240,192,000	4,859,629	157	153	4		
22	مصرف الجلوب الاسلامي	510,000,000,000	497,241,692,000	97.50	378,386,289,104	1,500,000	118	115	3		
23	مصرف كورستان	400,000,000,000	393,215,364,180	98.30	117,927,202,241	14,829,075,076	448	223	225		
24	مصرف المطام الاسلامي	250,000,000,000	117,944,704,265	47.18	219,858,077,050	17,502,024	153	150	3		
25	مصرف المال الاسلامي	250,000,000,000	219,858,077,050	87.94	244,502,411,690	0	18	18	0		
26	مصرف الموصل	252,500,000,000	245,220,177,654	97.12	132,714,753,150	717,765,964	1,187	1,062	125		
27	مصرف المنصور	445,000,000,000	397,521,329,670	89.33	250,000,000,000	264,806,576,520	1,744	1,568	176		
28	المستثمر الاسلامي للاستثمار والتعويل	250,000,000,000	250,000,000,000	100.00	345,931,184,050	0	45	45	0		
29	المصرف الوطني الاسلامي	400,000,000,000	345,935,799,754	86.48	102,540,253,653	4,615,704	112	111	1		
30	المصرف الاهلي العراقي	520,000,000,000	514,611,146,151	98.96	247,409,291,280	412,070,892,498	1,951	1,727	224		
31	مصرف الشمال	300,000,000,000	293,078,885,359	97.69	250,000,000,000	45,669,594,079	906	696	210		
32	مصرف القاين الاسلامي	250,000,000,000	250,000,000,000	100.00	13,502,000,000	0	33	33	0		
33	مصرف القرطاس الاسلامي	250,000,000,000	13,502,000,000	5.40	249,981,934,000	0	15	15	0		
34	مصرف الراجح الاسلامي	250,000,000,000	249,981,934,000	99.99	23,585,341,876	0	14	14	0		
35	مصرف الائتمان	319,870,000,000	319,721,189,365	99.95	399,947,520,000	296,135,847,489	834	629	205		
36	مصرف الاقليم التجاري	400,000,000,000	399,947,520,000	99.99	28,000,000	0	36	36	0		
37	مصرف السنام الاسلامي	300,000,000,000	28,000,000	0.01	214,298,507,742	0	5	5	0		
38	مصرف سومر	250,000,000,000	240,175,168,614	96.07	252,769,362,968	25,876,660,872	478	414	64		
39	مصرف الطيف الاسلامي للاستثمار	255,093,450,000	253,422,900,580	99.35	255,912,266,505	653,537,612	446	438	8		
40	مصرف عبر العراق للاستثمار	264,000,000,000	257,443,583,505	97.52	249,995,900,000	1,531,317,000	106	104	2		
41	مصرف الثقة الدولي الاسلامي	250,000,000,000	249,996,150,000	100.00	278,790,696,153	250,000	103	102	1		
42	المصرف الموحد للاستثمار	300,000,000,000	297,356,292,034	99.12	18,565,595,881	278,790,696,153	1,706	1,544	162		



جدول رقم (56) ملكية الاسهم المودعة للمساهمين العراقيين و غير العراقيين لغاية 2025/11/30

ت	اسم الشركة	رأس المال	رأس المال المودع	نسبة ايداع (%)	ملكية المساهمين المودعين		عدد المساهمين المودعين	غير عراقيين	غير عراقيين
					عراقيين	غير عراقيين			
43	مصرف الاتحاد العراقي	252,000,000,000	249,494,179,818	99.01	249,408,327,023	85,852,795	354	266	88
44	مصرف الوركاء	271,626,270,238	126,391,035,678	46.53	125,074,295,809	1,316,739,869	434	423	11
45	مصرف العالم الاسلامي للاستثمار والتمويل	250,000,000,000	212,249,330,004	84.90	212,249,330,004	0	25	25	0
46	مصرف زين العراق الاسلامي	250,000,000,000	249,999,166,668	100.00	249,948,856,668	50,310,000	84	80	4
المجموع		13,736,935,720,238	11,876,891,601,320	86.46	10,130,904,690,862	1,745,986,910,458	32,503	28,639	3,864
قطاع الزراعة									
47	الشركة الاهلية للانتاج الزراعي	575,000,000	440,421,735	76.60	388,276,466	52,145,269	315	303	12
48	بابل للانتاج الحيواني والنباتي	1,260,000,000	964,791,308	76.57	964,791,308	0	147	147	0
49	العراقية للانتاج وتسويق اللحوم	5,000,000,000	2,401,073,858	48.02	2,397,652,213	3,421,645	1,847	1,829	18
50	العراقية للمنتجات الزراعية	360,000,000	216,506,856	60.14	215,806,856	700,000	365	361	4
51	العراقية للانتاج البذور	20,000,000,000	14,819,463,598	74.10	14,752,371,911	67,091,687	2,738	2,687	51
52	الحديثة للانتاج الحيواني	20,506,500,000	20,394,970,902	99.46	20,375,445,711	19,525,191	401	375	26
53	الحدبة الشرق الاوسط	300,000,000	168,545,871	56.18	168,137,771	408,100	1,045	1,040	5
54	الرييس للوجن والاعلاف	30,000,000,000	29,899,400,000	99.66	29,899,400,000	0	2	2	0
المجموع		78,001,500,000	69,305,174,128	88.85	69,161,882,236	143,291,892	6,860	6,744	116
قطاع الفنادق									
55	فندق الثور	376,368,526	347,600,060	92.36	346,824,160	775,900	339	324	15
56	فندق بغداد	4,000,000,000	3,843,084,493	96.08	3,834,860,476	8,224,017	647	588	59
57	فندق بابل	2,000,000,000	1,968,200,083	98.41	1,703,406,446	264,793,637	530	504	26
58	فندق عشتار	7,000,000,000	6,703,143,562	95.76	6,686,462,350	16,681,212	614	590	24
59	فندق المنصور	2,923,200,000	2,875,159,789	98.36	2,870,380,109	4,779,680	411	379	32
60	الوطنية للاستثمارات السياحية	6,253,175,025	5,785,629,010	92.52	5,783,280,157	2,348,853	570	560	10
61	فندق فلسطين	4,470,000,000	2,119,310,943	47.41	2,071,772,529	47,538,414	567	543	24
62	فندق السدير	1,734,600,000	1,692,143,475	97.55	1,690,940,087	1,203,388	353	334	19
63	المدنية السياحية في سد الموصل	240,000,000	208,904,921	87.04	208,578,921	326,000	400	395	5
المجموع		28,997,343,551	25,543,176,336	88.09	25,196,505,235	346,671,101	4,431	4,217	214
قطاع الصناعي									
64	بغداد لصناعة مواد التغليف	1,080,000,000	1,006,280,425	93.17	1,005,193,975	1,086,450	211	205	6
65	شركة بغداد للمشروبات الغازية	204,335,333,333	191,937,177,492	93.93	88,690,089,922	103,247,087,570	7,720	7,235	485
66	الصناعات الاكترونية	18,000,000,000	8,704,599,416	48.36	8,528,028,674	176,570,742	2,165	2,108	57
67	فلوجة مواد انشائية	4,680,000,000	4,436,997,395	94.81	4,389,413,204	47,584,191	1,028	974	54
68	الوطنية لصناعة الاثاث المنزلي	3,320,000,000	2,801,252,055	84.38	2,792,205,990	9,046,065	655	637	18
69	هلال صناعية	12,375,000,000	8,951,739,237	72.34	8,862,439,527	89,299,710	1,806	1,692	114
70	صناعات الكرتون	7,500,000,000	7,210,187,841	95.00	7,179,143,246	31,044,595	794	742	52
71	الشركة العراقية لانتاج وتسويق التمور	17,250,000,000	13,386,577,557	77.60	13,328,650,830	57,926,727	1,627	1,589	38
72	الشركة العراقية لاصلاح الهضمية	1,500,000,000	1,386,159,900	92.41	1,369,030,132	17,129,768	582	542	40
73	العراقية للسجلة والمقرشات	500,000,000	304,955,300	60.99	304,248,288	707,012	1,036	1,028	8
74	طريق الحار لانتاج المواد الانشائية	2,000,000,000	1,633,913,143	81.70	1,625,672,012	8,241,131	497	477	20
75	الكدي لانتاج الفلاحات	5,940,000,000	4,321,257,570	72.75	4,225,670,477	95,587,093	804	745	59
76	المنصور للصناعات الدوائية	18,560,000,000	17,973,205,209	96.84	17,420,204,292	553,000,917	1,824	1,706	118
77	الصناعات الكيماوية العصرية	180,000,000	179,508,943	99.73	179,508,943	0	46	46	0
78	صناعة المواد الانشائية الحديثة	5,371,116,022	4,199,357,426	78.18	4,122,619,995	76,737,431	391	339	52
79	الصناعات المعدنية والدرجات	5,000,000,000	3,033,417,240	60.67	2,984,762,910	48,654,330	841	802	39



جدول رقم (56) ملكية الاسهم المودعة للمساهمين العراقيين وغير العراقيين لغاية 2025/11/30

ت	اسم الشركة	رأس المال	رأس المال المودع	نسبة ايداع (%)	ملكية المساهمين المودعين		صلة المساهمين المودعين	غير عراقيين	غير عراقيين
					عراقيين	غير عراقيين			
80	الخريطة الحديثة	4,000,000,000	3,193,350,360	79.83	3,177,863,934	15,486,426	1,055	1,017	38
81	الصناعات الكيماوية والبيلاستكية	15,187,500,000	11,248,314,788	74.06	10,985,205,570	263,109,218	1,990	1,845	145
82	الابسة الجاهزة	3,186,600,000	2,425,845,041	76.13	2,423,541,945	2,303,096	660	647	13
83	الصناعات الخفيفة	16,800,000,000	10,801,571,165	64.30	10,639,541,982	162,029,183	2,251	2,142	109
المجموع					194,233,035,848	104,902,631,655	27,983	26,518	1,465
قطاع التأمين									
84	الشركة الاهلية للتأمين	9,000,000,000	8,609,740,614	95.66	8,583,385,681	26,354,933	291	269	22
85	الامين للتأمين	6,250,000,000	5,210,408,942	83.37	4,993,464,375	216,944,567	294	266	28
86	وليا للتأمين	15,000,000,000	14,247,300,000	94.98	14,247,300,000	0	29	29	0
87	دار السلام للتأمين	7,000,000,000	5,283,060,992	75.47	1,177,374,075	4,105,686,917	247	232	15
88	الخليج للتأمين واعادة التأمين	7,000,000,000	6,803,730,472	97.20	6,772,797,489	30,932,983	208	159	49
89	الحمرار للتأمين	25,000,000,000	24,348,256,600	97.39	24,347,217,266	1,039,334	79	77	2
90	شط العرب للتأمين	20,000,000,000	20,000,000,000	100.00	20,000,000,000	0	33	33	0
المجموع					84,502,497,620	4,380,958,734	1,181	1,065	116
قطاع الخدمي									
91	رحاب كربلاء للاستثمار والمقررات	7,950,000,000	7,739,507,177	97.35	7,720,201,366	19,305,811	802	735	67
92	الامين للاستثمارات العقارية	13,000,000,000	12,863,240,135	98.95	6,547,534,499	6,315,705,636	251	227	24
93	البادية للتقل العام	2,200,000,000	1,480,426,642	67.29	1,464,921,417	15,505,225	1,156	1,104	52
94	بغداد العراق للتقل العام والاستثمارات العقارية	3,000,000,000	1,686,672,152	56.22	1,685,445,565	1,226,587	613	602	11
95	ايداع الشرق الاوسط للمقررات العامة	3,000,000,000	2,899,700,000	96.66	2,899,700,000	0	9	9	0
96	نقل المنتجات النفطية والمنتجات	3,900,000,000	1,964,127,857	50.36	1,962,814,167	1,313,690	2,498	2,491	7
97	العراقية للتقل البري	14,000,000,000	12,072,128,853	86.23	12,010,661,032	61,467,821	1,646	1,566	80
98	العاب الكرخ	1,500,000,000	1,427,690,825	95.18	1,424,612,477	3,078,348	569	560	9
99	الموصل مدن العاب	1,650,000,000	434,172,503	26.31	434,122,503	50,000	450	449	1
100	المعمورة للاستثمارات العقارية	22,780,000,000	22,014,403,684	96.64	7,299,796,137	14,714,607,547	2,061	1,849	212
101	التحبة للمقررات العامة	2,065,519,330	2,018,478,137	97.72	1,939,708,179	78,769,958	208	159	49
المجموع					66,600,547,965	21,211,030,623	11,263	10,751	512
قطاع الاتصالات									
102	اسياجيل للاتصالات	310,000,000,000	309,991,039,291	100.00	260,615,250,159	49,375,789,132	4,127	3,946	181
103	الخاتم للاتصالات	1,829,782,653,400	579,502,984,406	31.67	62,129,470	579,440,854,936	388	349	39
المجموع					889,494,023,697	628,816,644,068	4,515	4,295	220
قطاع الاستثمار									
104	الامين للاستثمار المالي	1,500,000,000	1,454,210,282	96.95	1,214,783,781	239,426,501	260	251	9
105	البيتك للاستثمار المالي	1,000,000,000	943,130,360	94.31	943,130,360	0	74	74	0
106	الخير للاستثمار المالي	7,000,000,000	6,019,563,679	85.99	5,944,320,293	75,243,386	328	266	62
107	شركة بين التهربون للاستثمارات المالية	1,000,000,000	840,531,701	84.05	838,576,701	1,955,000	91	85	6
108	الويام للاستثمار المالي	5,000,000,000	4,945,789,237	98.92	4,923,775,187	22,014,050	240	187	53
109	الزوراء للاستثمار المالي	1,150,000,000	481,777,210	41.89	479,574,210	2,203,000	140	133	7
المجموع					14,685,002,469	340,841,937	1,133	996	137
الخدمات المالية									
110	الشركة العراقية لضمان الودائع	100,000,000,000	98,460,526,320	98.46	98,460,526,320	0	66	66	0
111	بوابة عميل للنظم وخدمات الدفع الالكتروني	10,000,000,000	9,800,494,000	98.00	9,498,994,000	301,500,000	6	5	1
112	الكرنل لتوسيط في بيع وشراء الاوراق المالية	810,000,000	810,000,000	100.00	809,000,000	1,000,000	20	19	1
113	شركة الربيع للاوراق المالية	3,000,000,000	3,000,000,000	100.00	2,987,256,098	12,743,902	54	51	3
114	سما بغداد للتصراف	10,020,000,000	10,020,000,000	100.00	10,020,000,000	0	13	13	0
المجموع					122,091,020,320	315,243,902	159	154	5
المجموع الكلي					16,635,348,285,874	2,506,444,224,370	90,028	83,379	6,649





جدول رقم (56) الافصاح عن النسب المؤثرة المتحققة لغاية 2025/11/30 ونسبة التغير بين شهري تشرين الأول
وتشرين الثاني

ت	اصحاب النسب المؤثرة يملكون 10% واكثر	الجنسية	رأس المال	عدد الاسهم/تشرين الأول	نسبة الملكية شهر تشرين الاول %	عدد الاسهم/تشرين الثاني	نسبة الملكية شهر تشرين الثاني %	نسبة تغير الملكية %
الشركة الاهلية للانتاج الزراعي								
1	حيدر مجيد حميد	عراقي	575,000,000	193,499,403	33.65	193,499,403	33.65	0.00
بابل للانتاج الحيواني والنباتي								
2	احمد صادق رحيم رحيم	عراقي	1,260,000,000	407,878,088	32.37	407,878,088	32.37	0.00
العراقية لانتاج وتسويق اللحوم								
3	وزارة الزراعة	عراقي	5,000,000,000	1,225,333,337	24.51	1,225,333,337	24.51	0.00
4	دائرة عقارات الدولة	عراقي	5,000,000,000	517,988,360	10.36	517,988,360	10.36	0.00
المجموع								
			5,000,000,000	1,743,321,697	34.87	1,743,321,697	34.87	0.00
العراقية للمنتجات الزراعية								
5	المصرف الزراعي التعاوني/المركز العام	عراقي	360,000,000	41,100,000	11.42	41,100,000	11.42	0.00
6	دائرة عقارات الدولة	عراقي	360,000,000	90,075,000	25.02	90,075,000	25.02	0.00
7	محمد جاسم كاظم العامري	عراقي	360,000,000	39,944,000	11.10	39,944,000	11.10	0.00
المجموع								
			360,000,000	171,119,000	47.53	171,119,000	47.53	0.00
العراقية لانتاج البذور								
8	الشركة العامة للتجهيزات الزراعية	عراقي	20,000,000,000	2,400,000,002	12.00	2,400,000,002	12.00	0.00
9	شركة التامين الوطنية	عراقي	20,000,000,000	2,000,000,000	10.00	2,000,000,000	10.00	0.00
10	المصرف الزراعي التعاوني	عراقي	20,000,000,000	2,000,000,000	10.00	2,000,000,000	10.00	0.00
المجموع								
			20,000,000,000	6,400,000,002	32.00	6,400,000,002	32.00	0.00
الحديثة للانتاج الحيواني								
11	شركة انوار الهمسة للتجارة العامة	عراقي	20,506,500,000	4,950,000,000	24.14	4,950,000,000	24.14	0.00
12	منير ابراهيم جاسم الدباس	عراقي	20,506,500,000	4,000,050,000	19.51	4,000,050,000	19.51	0.00
13	شركة خطى المستقبل للتجارة العامة	عراقي	20,506,500,000	3,725,093,757	18.17	3,725,093,757	18.17	0.00
14	وسام ثامر احمد العبيدي	عراقي	20,506,500,000	3,405,250,000	16.61	3,405,250,000	16.61	0.00
المجموع								
			20,506,500,000	16,080,393,757	78.42	16,080,393,757	78.42	0.00
اسماك الشرق الاوسط								
15	خالد فاضل محمد الراجحي	عراقي	300,000,000	54,687,713	18.23	55,366,213	18.46	1.2407
الرياس للدواجن والاعلاف								
16	مصرف الشرق الاوسط العراقي	عراقي	30,000,000,000	29,847,400,000	99.49	29,847,400,000	99.49	0.00
مصرف امين العراق للاستثمار								
17	مثنى قادر عبدالله الطياوي	عراقي	250,000,000,000	30,878,000,000	12.35	30,878,000,000	12.35	0.00
18	خليل ابراهيم شاه مراد اسماعيل	عراقي	250,000,000,000	28,625,000,000	11.45	28,625,000,000	11.45	0.00
المجموع								
			250,000,000,000	59,503,000,000	23.80	59,503,000,000	23.80	0.00
مصرف اشور								
19	شركة مصرف الرافدين	عراقي	250,000,000,000	33,207,908,335	13.28	33,207,908,335	13.28	0.00
مصرف بغداد								
20	شركة البنك الاردني الكويتي	اردني	400,000,000,000	213,740,297,580	53.44	213,740,297,580	53.44	0.00
21	Euphrates Iraq Fund Ltd	امريكي	400,000,000,000	79,992,726,864	20.00	79,993,726,864	20.00	0.00
المجموع								
			400,000,000,000	293,733,024,444	73.43	293,733,024,444	73.43	0.00
المصرف التجاري العراقي الاسلامي								
22	بيت التمويل الكويتي ش. م. ب	بحريني	327,600,000,000	279,460,320,940	85.31	279,460,320,940	85.31	0.00
مصرف حمورابي								
23	محمد راسم محمود	عراقي	201,000,000,000	83,478,869,141	41.53	83,478,869,141	41.53	0.00
24	حاتم محمود حميد العاني	عراقي	201,000,000,000	83,492,501,892	41.54	83,492,501,892	41.54	0.00
المجموع								
			201,000,000,000	166,971,371,033	83.07	166,971,371,033	83.07	0.00
مصرف التنمية الدولي								
25	زيد خلف عبد كريم	عراقي	400,000,000,000	131,120,014,370	32.78	131,120,014,370	32.78	0.00



جدول رقم (56) الافصاح عن النسب المؤثرة المتحققة لغاية 2025/11/30 ونسبة التغير بين شهري تشرين الأول
وتشرين الثاني

ت	اصحاب النسب المؤثرة يملكون 10% واكثر	الجنسية	رأس المال	عدد الاسهم/تشرين الأول	نسبة الملكية شهر تشرين الأول %	عدد الاسهم/تشرين الثاني	نسبة الملكية شهر تشرين الثاني %	نسبة تغير الملكية %
مصرف العراقي الاسلامي								
26	شركة بنك صفوة الاسلامي	فجر عراق	400,000,000,000	40,000,000,000	10.00	40,000,000,000	10.00	0.00
مصرف نور العراق الاسلامي للاستثمار								
27	شركة مصرف عبر العراق للاستثمار	عراقي	250,000,000,000	69,750,000,000	27.90	69,750,000,000	27.90	0.00
مصرف العطاء الاسلامي								
28	بيار جرجي بطرس يوسف	-	250,000,000,000	25,000,000,000	10.00	25,000,000,000	10.00	0.00
مصرف المنصور								
29	بنك قطر الوطني	قطري	445,000,000,000	241,133,918,890	54.19	241,133,918,890	54.19	0.00
المستشار الاسلامي للاستثمار والتمويل								
30	احمد عبد مسلم مهدي	عراقي	250,000,000,000	41,870,164,609	16.75	41,870,164,609	16.75	0.00
31	عباس نعمان عبدالحسن اسد	عراقي	250,000,000,000	49,338,559,671	19.74	49,338,559,671	19.74	0.00
المجموع								
0.00			250,000,000,000	91,208,724,280	36.48	91,208,724,280	36.48	0.00
المصرف الاهلي العراقي								
32	شركة بنك المال الاردني	اردني	520,000,000,000	321,596,421,186	61.85	321,596,421,186	61.85	0.00
مصرف الائتمان								
33	بنك الكويت الوطني	كويتي	319,870,000,000	295,750,000,000	92.46	295,750,000,000	92.46	0.00
مصرف الطيف الاسلامي للاستثمار								
34	فرحان صدام رحمه الموسوي	عراقي	255,093,450,000	90,600,318,654	35.52	90,600,318,654	35.52	0.00
مصرف الاتحاد العراقي								
35	محمد مفتن خفيف البيضاني	عراقي	252,000,000,000	32,721,416,214	12.98	32,721,416,214	12.98	0.00
36	عقيل مفتن خفيف البيضاني	عراقي	252,000,000,000	32,778,742,881	13.01	32,778,742,881	13.01	0.00
المجموع								
0.00			252,000,000,000	65,500,159,095	25.99	65,500,159,095	25.99	0.00
الشركة العراقية لضمان الودائع								
37	صندوق تقاعد موظفي الدولة	-	100,000,000,000	15,789,473,680	15.79	15,789,473,680	15.79	0.00
بوابة عشتار للنظم وخدمات الدفع الالكتروني								
38	سعد جعفر محمد ناجي	عراقي	10,000,000,000	9,197,488,000	91.97	9,197,488,000	91.97	0.00
الكرم للوساطة بالاوراق المالية								
39	فاطمة علي جعفر السعدي	عراقي	810,000,000	134,012,609	16.54	134,012,609	16.54	0.00
40	سارة علي جعفر السعدي	عراقي	810,000,000	134,012,609	16.54	134,012,609	16.54	0.00
41	وسيم يوحنا خرو الجزراوي	عراقي	810,000,000	416,307,519	51.40	416,307,519	51.40	0.00
42	زيد مصطفى مهدي قنبر اغا	عراقي	810,000,000	102,568,846	12.66	102,568,846	12.66	0.00
المجموع								
0.00			810,000,000	786,901,583	97.15	786,901,583	97.15	0.00
شركة الربيع للاوراق المالية								
43	شوان ابراهيم طه توتنجي	عراقي	3,000,000,000	2,632,799,855	87.76	2,632,799,855	87.76	0.00
شركة سما بغداد								
44	حسن ناجي حسن عبد الحميد الدوري	عراقي	10,020,000,000	2,334,000,000	23.29	2,334,000,000	23.29	0.00
45	احمد ناجي حسن عبد الحميد الدوري	عراقي	10,020,000,000	2,334,000,000	23.29	2,334,000,000	23.29	0.00
46	عمر محمد ناجي	عراقي	10,020,000,000	2,334,000,000	23.29	2,334,000,000	23.29	0.00
47	وليد سعود فيصل مطلق المولى	عراقي	10,020,000,000	3,000,000,000	29.94	3,000,000,000	29.94	0.00
المجموع								
0.00			10,020,000,000	10,002,000,000	99.82	10,002,000,000	99.82	0.00
فندق اشور								
48	هيئة السياحة	عراقي	376,368,526	154,970,386	41.18	154,970,386	41.18	0.00
فندق بغداد								
49	دائرة التقاعد والضمان الاجتماعي	عراقي	4,000,000,000	400,000,000	10.00	400,000,000	10.00	0.00
50	داود شمو خدر عمر	عراقي	4,000,000,000	801,476,542	20.04	801,476,542	20.04	0.00
51	هيئة السياحة	عراقي	4,000,000,000	1,494,000,000	37.35	1,494,000,000	37.35	0.00
المجموع								
0.00			4,000,000,000	2,695,476,542	67.39	2,695,476,542	67.39	0.00



جدول رقم (56) الافصاح عن النسب المؤثرة المتحققة لغاية 2025/11/30 ونسبة التغير بين شهري تشرين الأول
وتشرين الثاني

ت	اصحاب النسب المؤثرة يملكون 10% واكثر	الجنسية	رأس المال	عدد الاسهم/تشرين الأول	نسبة الملكية شهر تشرين الأول %	عدد الاسهم/تشرين الثاني	نسبة الملكية شهر تشرين الثاني %	نسبة تغير الملكية %
فندق بابل								
52	البوادي الخضراء للتجارة العامة	عراقي	2,000,000,000	238,151,634	11.91	238,151,634	11.91	0.00
53	طارق محمد ابراهيم الحسن	اردني	2,000,000,000	262,626,520	13.13	262,626,520	13.13	0.00
54	عماد نور مفتن الياسري	عراقي	2,000,000,000	247,892,145	12.39	247,892,145	12.39	0.00
55	هيئة السياحة	عراقي	2,000,000,000	768,444,440	38.42	768,444,440	38.42	0.00
	المجموع		2,000,000,000	1,517,114,739	75.86	1,517,114,739	75.86	0.00
فندق عشتار								
56	هيئة السياحة	عراقي	7,000,000,000	3,390,799,978	48.44	3,390,799,978	48.44	0.00
57	مصرف الخليج التجاري	عراقي	7,000,000,000	734,600,000	10.49	734,600,000	10.49	0.00
	المجموع		7,000,000,000	4,125,399,978	58.93	4,125,399,978	58.93	0.00
رحاب كربلاء للاستثمار والمقاولات								
58	اراس حبيب محمد كريم	عراقي	7,950,000,000	1,305,326,581	16.42	1,305,326,581	16.42	0.00
59	ياسر محمد عارف الكوفي	عراقي	7,950,000,000	1,584,340,665	19.93	1,584,340,665	19.93	0.00
60	مختار محمد عارف الكوفي	عراقي	7,950,000,000	898,078,410	11.30	898,078,410	11.30	0.00
	المجموع		7,950,000,000	3,787,745,656	47.64	3,787,745,656	47.64	0.00
فندق المنصور								
61	شركة سماء بابل للطيران	عراقي	2,923,200,000	528,108,585	18.07	528,108,585	18.07	0.00
62	هيئة السياحة	عراقي	2,923,200,000	1,114,783,200	38.14	1,114,783,200	38.14	0.00
	المجموع		2,923,200,000	1,642,891,785	56.20	1,642,891,785	56.20	0.00
الوطنية للاستثمارات السياحية								
63	دائرة التقاعد والضمان الاجتماعي	عراقي	6,253,175,025	4,134,055,650	66.11	4,134,055,650	66.11	0.00
فندق فلسطين								
64	شركة الخطوط الجوية العراقية	-	4,470,000,000	2,194,025,000	49.08	2,194,025,000	49.08	0.00
فندق السدير								
65	هيئة السياحة	عراقي	1,734,600,000	666,214,888	38.41	666,214,888	38.41	0.00
66	الشركة العراقية للنقل البري	عراقي	1,734,600,000	234,290,270	13.51	234,290,270	13.51	0.00
67	دائرة التقاعد والضمان الاجتماعي	عراقي	1,734,600,000	173,460,000	10.00	173,460,000	10.00	0.00
	المجموع		1,734,600,000	1,073,965,158	61.91	1,073,965,158	61.91	0.00
المدينة السياحية في سد الموصل								
68	هيئة السياحة	عراقي	240,000,000	87,720,000	36.55	87,720,000	36.55	0.00
بغداد لصناعة مواد التغليف								
69	وسام سلوم محمد حمود الجواري	عراقي	1,080,000,000	213,801,158	19.80	213,801,158	19.80	0.00
شركة بغداد للمشروبات الغازية								
70	طارق محمد ابراهيم الحسن	اردني	204,335,333,333	75,144,054,596	36.77	75,144,054,596	36.77	0.00
71	شركة البوادي الخضراء للتجارة العامة	عراقي	204,335,333,333	33,706,663,045	16.50	34,418,022,793	16.84	2.1104
72	Euphrates Iraq Fund Ltd	امريكي	204,335,333,333	26,378,638,086	12.91	26,378,638,086	12.91	0.00
	المجموع		204,335,333,333	135,229,355,727	66.18	135,940,715,475	66.53	0.526
الصناعات الالكترونية								
73	دائرة التقاعد والضمان الاجتماعي	عراقي	18,000,000,000	3,006,006,030	16.70	3,006,006,030	16.70	0.00
74	المصرف الصناعي	-	18,000,000,000	5,301,469,530	29.45	5,301,469,530	29.45	0.00
	المجموع		18,000,000,000	8,307,475,560	46.15	8,307,475,560	46.15	0.00
فلوجة مواد انشائية								
75	المصرف الصناعي	عراقي	4,680,000,000	731,256,930	15.63	731,256,930	15.63	0.00
الوطنية لصناعة الاثاث المنزلي								
76	المصرف الصناعي	عراقي	3,320,000,000	403,200,000	12.14	403,200,000	12.14	0.00
77	حسن ابراهيم احمد عكيدات	عراقي	3,320,000,000	388,056,742	11.69	388,056,742	11.69	0.00
	المجموع		3,320,000,000	791,256,742	23.83	791,256,742	23.83	0.00



جدول رقم (56) الافصاح عن النسب المؤثرة المتحققة لغاية 2025/11/30 ونسبة التغير بين شهري تشرين الأول
وتشرين الثاني

ت	اصحاب النسب المؤثرة يملكون 10% واكثر	الجنسية	رأس المال	عدد الاسهم/تشرين الأول	نسبة الملكية شهر تشرين الاول %	عدد الاسهم/تشرين الثاني	نسبة الملكية شهر تشرين الثاني %	نسبة تغير الملكية %
هلال صناعية								
78	المصرف الصناعي	عراقي	12,375,000,000	1,817,539,219	14.69	1,817,539,219	14.69	0.00
صناعات الكارتون								
79	المصرف الصناعي	عراقي	7,590,000,000	3,249,787,440	42.82	3,249,787,440	42.82	0.00
80	المصرف المتحد للاستثمار	عراقي	7,590,000,000	849,238,877	11.19	849,238,877	11.19	0.00
المجموع								
			7,590,000,000	4,099,026,317	54.01	4,099,026,317	54.01	0.00
الشركة العراقية لانتاج وتسويق التمور								
81	ياسرقاسم زغير الراوي	عراقي	17,250,000,000	4,043,177,091	23.44	4,043,177,091	23.44	0.00
82	احمد رعد ابراهيم البديري	عراقي	17,250,000,000	2,027,467,206	11.75	2,027,467,206	11.75	0.00
83	علي رعد ابراهيم	عراقي	17,250,000,000	2,070,340,000	12.00	2,070,340,000	12.00	0.00
المجموع								
			17,250,000,000	8,140,984,297	47.19	8,140,984,297	47.19	0.00
الشركة العراقية للاعمال الهندسية								
84	المصرف الصناعي	عراقي	1,500,000,000	358,620,696	23.91	358,620,696	23.91	0.00
85	عدنان علي احمد شهاب الشخيلي	عراقي	1,500,000,000	434,491,185	28.97	434,491,185	28.97	0.00
المجموع								
			1,500,000,000	793,111,881	52.87	793,111,881	52.87	0.00
العراقية للسجاد والمفروشات								
86	علي فاضل حسن الربيعي	عراقي	500,000,000	50,000,000	10.00	50,000,000	10.00	0.00
طريق الخازر لانتاج المواد الانشائية								
87	المصرف الصناعي	-	2,000,000,000	244,000,000	12.20	244,000,000	12.20	0.00
الكندي لانتاج اللقاحات								
88	قيصر وارد نجم الخنجر	عراقي	5,940,000,000	653,000,000	10.99	653,000,000	10.99	0.00
89	وزارة الزراعة	-	5,940,000,000	613,427,589	10.33	613,427,589	10.33	0.00
90	المصرف الزراعي التعاوني	-	5,940,000,000	594,000,000	10.00	594,000,000	10.00	0.00
91	فؤاد ابراهيم عبد الجبار الشخيلي	عراقي	5,940,000,000	1,396,750,000	23.51	1,414,666,648	23.82	1.2827
المجموع								
			5,940,000,000	3,257,177,589	54.83	3,257,177,589	55.14	0.55
المنصور للصناعات الدوائية								
92	علي خليل ابراهيم الملاي	عراقي	18,560,000,000	4,501,055,705	24.25	4,461,055,705	24.04	-0.8887
الصناعات الكيماوية العصرية								
93	صباح شاكر جبوري النعيمي	عراقي	180,000,000	36,905,360	20.50	36,905,360	20.50	0.00
94	عقيل محمود داود الجميلي	عراقي	180,000,000	61,543,103	34.19	61,543,103	34.19	0.00
95	جعفر عقيل محمود الجميلي	عراقي	180,000,000	18,286,598	10.16	18,286,598	10.16	0.00
المجموع								
			180,000,000	116,735,061	64.85	116,735,061	64.85	0.00
صناعة المواد الانشائية الحديثة								
96	المصرف الصناعي	عراقي	5,371,116,022	2,839,166,903	52.86	2,839,166,903	52.86	0.00
97	شركة اعادة التأمين العراقية العامة	عراقي	5,371,116,022	722,285,033	13.45	722,285,033	13.45	0.00
المجموع								
			5,371,116,022	3,561,451,936	66.31	3,561,451,936	66.31	0.00
الصناعات المعدنية والدراجات								
98	المصرف الصناعي - المركز العام	-	5,000,000,000	1,066,791,644	21.34	1,066,791,644	21.34	0.00
99	دائرة عقارات الدولة	عراقي	5,000,000,000	1,333,333,354	26.67	1,333,333,354	26.67	0.00
المجموع								
			5,000,000,000	2,400,124,998	48.00	2,400,124,998	48.00	0.00
الخياطة الحديثة								
100	المصرف الصناعي	عراقي	4,000,000,000	400,000,000	10.00	400,000,000	10.00	0.00
101	سعد عبدالحسين قاسم السراي	عراقي	4,000,000,000	1,583,848,620	39.60	1,583,848,620	39.60	0.00
المجموع								
			4,000,000,000	1,983,848,620	49.60	1,983,848,620	49.60	0.00
الصناعات الكيماوية والبلاستيكية								
102	المصرف الصناعي	عراقي	15,187,500,000	4,377,073,276	28.82	4,377,073,276	28.82	0.00
103	شركة التأمين الوطنية	عراقي	15,187,500,000	1,814,543,322	11.95	1,814,543,322	11.95	0.00



جدول رقم (56) الافصاح عن النسب المؤثرة المتحققة لغاية 2025/11/30 ونسبة التغير بين شهري تشرين الأول
وتشرين الثاني

ت	اصحاب النسب المؤثرة يملكون 10% واكثر	الجنسية	رأس المال	عدد الاسهم/تشرين الأول	نسبة الملكية شهر تشرين الأول %	عدد الاسهم/تشرين الثاني	نسبة الملكية شهر تشرين الثاني %	نسبة تغير الملكية %
الالبسة الجاهزة								
104	المصرف الصناعي	عراقي	3,186,600,000	1,175,070,656	36.88	1,175,070,656	36.88	0.00
105	شركة التامين الوطنية	عراقي	3,186,600,000	327,012,704	10.26	327,012,704	10.26	0.00
المجموع								
			3,186,600,000	1,502,083,360	47.14	1,502,083,360	47.14	0.00
الصناعات الخفيفة								
106	المصرف الصناعي	عراقي	16,800,000,000	5,187,005,472	30.88	5,187,005,472	30.88	0.00
الشركة الاهلية للتأمين								
107	فرحان صدام رحمه الموسوي	عراقي	9,000,000,000	7,749,807,894	86.11	7,749,807,894	86.11	0.00
الامين للتأمين								
108	عبدالكريم هادي مهدي الوالي	عراقي	6,250,000,000	582,250,000	11.65	727,747,004	11.64	-0.009
109	شركة مصرف بغداد	عراقي	6,250,000,000	2,494,779,000	49.90	3,118,473,750	49.90	0.00
المجموع								
			6,250,000,000	3,077,029,000	61.54	3,846,220,754	61.54	-0.0017
دلتيا للتأمين								
110	طه محمد مصطفى	عراقي	15,000,000,000	3,798,360,000	25.32	3,798,360,000	25.32	0.00
111	هيويا محمد رووف علي	عراقي	15,000,000,000	5,683,870,600	37.89	5,683,870,600	37.89	0.00
112	نيان عبدالله احمد البرزنجي	عراقي	15,000,000,000	1,500,000,000	10.00	1,500,000,000	10.00	0.00
المجموع								
			15,000,000,000	10,982,230,600	73.21	10,982,230,600	73.21	0.00
دار السلام للتأمين								
113	شركة الخليج للتأمين الكويت	كويتي	7,000,000,000	5,590,590,000	79.87	5,590,590,000	79.87	0.00
الخليج للتأمين واعادة التأمين								
114	بوران حسين محمد علي تيمور	عراقي	7,000,000,000	1,000,000,000	14.29	1,000,000,000	14.29	0.00
115	الاء سعيد عبدالحميد ملا	عراقي	7,000,000,000	1,009,000,000	14.41	1,009,000,000	14.41	0.00
116	محمد هيثم نجم العبيدي	عراقي	7,000,000,000	1,000,000,000	14.29	1,000,000,000	14.29	0.00
117	علي هيثم نجم العبيدي	عراقي	7,000,000,000	1,990,000,000	28.43	1,990,000,000	28.43	0.00
المجموع								
			7,000,000,000	4,999,000,000	71.41	4,999,000,000	71.41	0.00
الحمراء للتأمين								
118	ياسر صبري عبدالرووف	عراقي	25,000,000,000	15,930,053,222	63.72	15,930,053,222	63.72	0.00
119	مؤيد مخلص داود عبدالرزاق الراوي	عراقي	25,000,000,000	3,610,000,000	14.44	3,610,000,000	14.44	0.00
المجموع								
			25,000,000,000	19,540,053,222	78.16	19,540,053,222	78.16	0.00
شط العرب للتأمين								
120	البيت الاخضر للاستثمارات العقارية	عراقي	20,000,000,000	2,500,000,000	12.50	2,500,000,000	12.50	0.00
121	عادل مظفر صالح	عراقي	20,000,000,000	8,160,999,706	40.80	8,160,999,706	40.80	0.00
122	شركة المسارات للخدمات النفطية	عراقي	20,000,000,000	3,500,000,000	17.50	3,500,000,000	17.50	0.00
123	احمد سكر صدام رحمة	عراقي	20,000,000,000	2,000,000,000	10.00	2,000,000,000	10.00	0.00
المجموع								
			20,000,000,000	16,160,999,706	80.80	16,160,999,706	80.80	0.00
الامين للاستثمارات العقارية								
124	شركة سكيبر العقارية	كويتي	13,000,000,000	6,057,315,492	46.59	6,057,315,492	46.59	0.00
125	شركة مصرف بغداد	عراقي	13,000,000,000	1,410,096,393	10.85	1,410,096,393	10.85	0.00
المجموع								
			13,000,000,000	7,467,411,885	57.44	7,467,411,885	57.44	0.00



جدول رقم (56) الافصاح عن النسب المؤثرة المتحققة لغاية 2025/11/30 ونسبة التغير بين شهري تشرين الأول
وتشرين الثاني

ت	اصحاب النسب المؤثرة يملكون 10% واكثر	الجنسية	رأس المال	عدد الاسهم/تشرين الأول	نسبة الملكية شهر تشرين الأول %	عدد الاسهم/تشرين الثاني	نسبة الملكية شهر تشرين الثاني %	نسبة تغير الملكية %
البداية للنقل العام								
126	الشركة العراقية للنقل البري	عراقي	2,200,000,000	363,695,274	16.53	363,695,274	16.53	0.00
127	الشركة العامة للنقل البري	-	2,200,000,000	264,000,422	12.00	264,000,422	12.00	0.00
128	محمد عبدالحسين جعفر عبدالحسين	عراقي	2,200,000,000	431,765,306	19.63	431,765,306	19.63	0.00
المجموع								
			2,200,000,000	627,695,696	48.16	1,059,461,002	48.16	0.00
بغداد العراق للنقل العام والاستثمارات العقارية								
129	الشركة العامة لنقل الركاب	-	3,000,000,000	600,000,000	20.00	600,000,000	20.00	0.00
130	حارث جعفر كاظم لطيف	عراقي	3,000,000,000	340,281,533	11.34	340,281,533	11.34	0.00
المجموع								
			3,000,000,000	940,281,533	31.34	940,281,533	31.34	0.00
ابداع الشرق الاوسط للمقاولات العامة								
131	شركة مصرف الشرق الاوسط العراقي	عراقي	3,000,000,000	2,899,500,000	96.65	2,899,500,000	96.65	0.00
نقل المنتجات النفطية والبضائع								
132	المنشأة العامة للمنتجات النفطية	-	3,900,000,000	973,830,000	24.97	973,830,000	24.97	0.00
133	داود عبد زابر	عراقي	3,900,000,000	487,000,000	12.49	487,000,000	12.49	0.00
المجموع								
			3,900,000,000	1,460,830,000	37.46	1,460,830,000	37.46	0.00
العراقية للنقل البري								
134	شركة التامين الوطنية	عراقي	14,000,000,000	1,545,833,463	11.04	1,545,833,463	11.04	0.00
العاب الكرخ								
146	هادي عبدالكريم هادي	عراقي	1,500,000,000	168,670,000	11.24	168,750,000	11.25	0.0474
147	سامر عبدالكريم هادي	عراقي	1,500,000,000	160,000,000	10.67	160,150,000	10.68	0.0937
148	عبدالكريم هادي مهدي الوالي	عراقي	1,500,000,000	505,610,000	33.71	506,200,000	33.75	0.1167
المجموع								
			1,500,000,000	834,280,000	55.62	835,100,000	55.67	0.0983
الموصل مدن العاب								
135	بلدية الموصل	-	1,650,000,000	841,674,719	51.01	841,674,719	51.01	0.00
المعمورة للاستثمارات العقارية								
136	شركة مصرف المعطاء الاسلامي	عراقي	22,780,000,000	3,023,004,750	13.27	3,023,004,750	13.27	0.00
136	Euphrates Iraq Fund Ltd	امريكي	22,780,000,000	14,277,167,874	62.67	14,277,167,874	62.67	0.00
المجموع								
			22,780,000,000	17,300,172,624	75.94	17,300,172,624	75.94	0.00
النخبة للمقاولات العامة								
137	اسعد محمد حسن الخضير	عراقي	2,065,519,330	210,179,340	10.18	210,179,340	10.18	0.00
138	شركة مصرف دار السلام للاستثمار	عراقي	2,065,519,330	938,842,916	45.45	938,842,916	45.45	0.00
المجموع								
			2,065,519,330	1,149,022,256	55.63	1,149,022,256	55.63	0.00



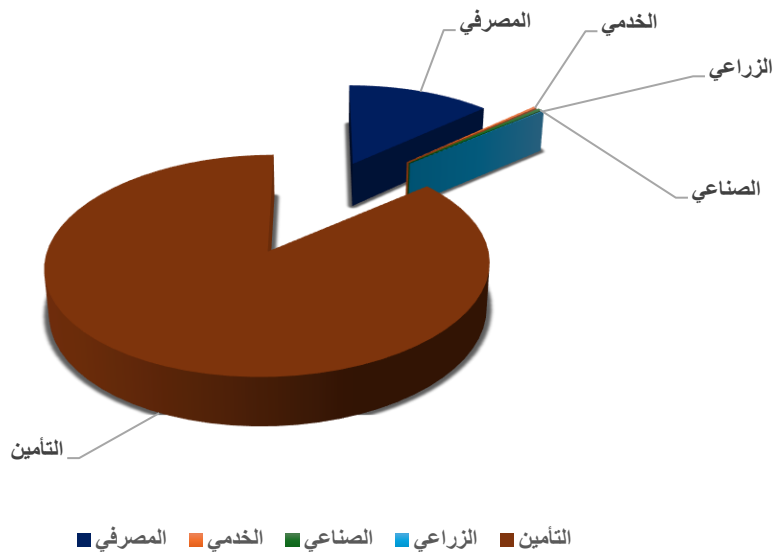
جدول رقم (56) الافصاح عن النسب المؤثرة المتحققة لغاية 2025/11/30 ونسبة التغير بين شهرين الأول
وتشرين الثاني

ت	اصحاب النسب المؤثرة يملكون 10% وأكثر	الجنسية	رأس المال	عدد الاسهم/تشرين الأول	نسبة الملكية شهر تشرين الأول %	عدد الاسهم/تشرين الثاني	نسبة الملكية شهر تشرين الثاني %	نسبة تغير الملكية %
اسياسيل للاتصالات								
139	فاروق مصطفى رسول	عراقي	310,000,000,000	75,476,432,862	24.35	75,476,432,862	24.35	0.00
140	شركة الرواد للخدمات العامة	عراقي	310,000,000,000	151,893,249,189	49.00	151,893,249,189	49.00	0.00
141	شركة برزان القابضة ش.ش.و.	بحريني	310,000,000,000	46,690,088,618	15.06	46,690,088,618	15.06	0.00
المجموع								
			310,000,000,000	274,059,770,669	88.41	274,059,770,669	88.41	0.00
الخاتم للاتصالات								
142	محمد علي راضي الجرججي	-	1,829,782,653,400	439,119,819,216	24.00	439,119,819,216	24.00	0.00
143	شركة اثير الوطنية ذ م م	بحريني	1,829,782,653,400	576,173,671,881	31.49	576,173,671,881	31.49	0.00
144	شركة الاتصالات المتنقلة (ش.م.ك)	-	1,829,782,653,400	811,151,885,679	44.33	811,151,885,679	44.33	0.00
المجموع								
			1,829,782,653,400	1,826,445,376,776	99.82	1,826,445,376,776	99.82	0.00
الباتك للاستثمار المالي								
145	شركة الباتك للتأمين وإعادة التأمين	عراقي	1,000,000,000	226,666,667	22.67	226,666,667	22.67	0.00
146	شركة مصرف بابل	عراقي	1,000,000,000	151,926,711	15.19	151,926,711	15.19	0.00
المجموع								
			1,000,000,000	378,593,378	37.86	378,593,378	37.86	0.00
الونام للاستثمار المالي								
147	ياسر سمير خضير شبيب	عراقي	5,000,000,000	683,855,472	13.68	683,855,472	13.68	0.00
148	الحسن هيثم جاسم الدباس	عراقي	5,000,000,000	684,645,494	13.69	684,645,494	13.69	0.00
149	رحمة سمير خضير شبيب	عراقي	5,000,000,000	680,465,601	13.61	680,465,601	13.61	0.00
150	دانية هيثم جاسم الدباس	عراقي	5,000,000,000	684,281,310	13.69	684,281,310	13.69	0.00
151	هيثم جاسم محمد عزيز الدباس	عراقي	5,000,000,000	740,696,942	14.81	740,696,942	14.81	0.00
المجموع								
			5,000,000,000	3,473,944,819	69.48	3,473,944,819	69.48	0.00
الزوراء للاستثمار المالي								
152	اسعد محمد حسن الخضير	-	1,150,000,000	178,086,218	15.49	178,086,218	15.49	0.00
153	مي ابراهيم حسن الخضير	-	1,150,000,000	132,369,344	11.51	132,369,344	11.51	0.00
المجموع								
			1,150,000,000	310,455,562	27.00	310,455,562	27.00	0.00
المجموع الكلي								
			7,654,976,015,636	4,712,475,189,871	61.56	4,708,080,785,179	61.50	-0.09

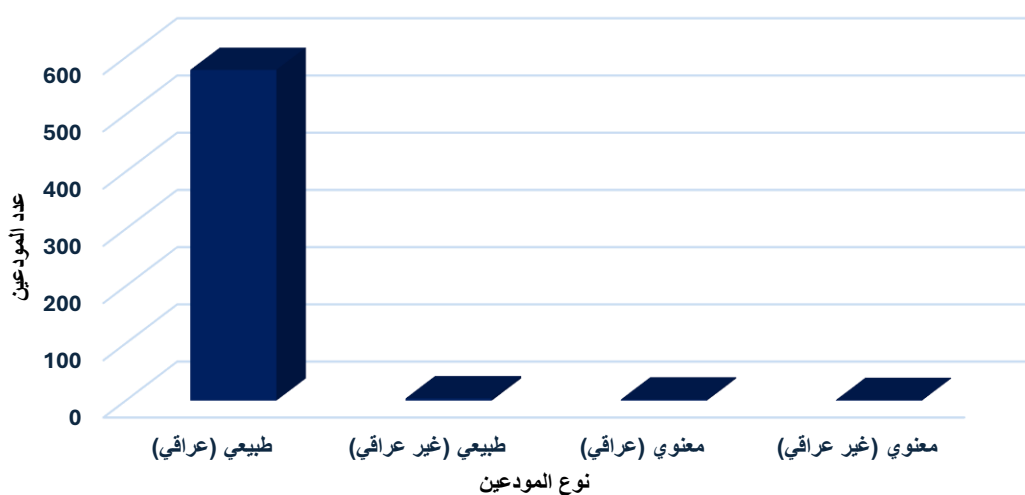
*يعني هذا الشخص لا يمتلك نسبة مؤثرة خلال شهر ايلول بينما يمتلك نسبة مؤثرة خلال شهر تشرين الأول.



شكل رقم (1) الاسهم المودعة خلال شهر تشرين الثاني موزعة قطاعيا

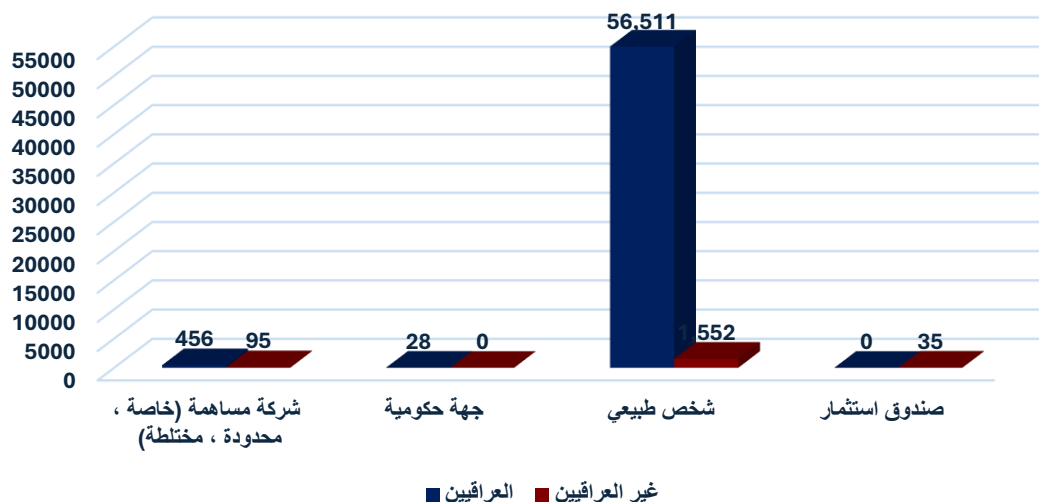


شكل رقم (2) تصنيف المودعين خلال شهر تشرين الثاني





شكل رقم (3) عدد ونوع الحسابات الكلي لغاية 2025/11/30



شكل رقم (4) نسبة الاسهم المودعة من اجمالي الاسهم المدرجة موزعة قطاعياً لغاية 2025/11/30

