



مركز ايداع الاوراق  
المالية العراقي  
Iraqi CSD

# التقرير الشهري لمركز ايداع الأوراق المالية العراقي لشهر كانون الأول 2025

☎ 07704671622

f مركز ايداع الاوراق  
المالية العراقي

✉ info@csd.gov.iq

🌐 www.csd.gov.iq





## مؤشرات مركز الايداع لشهر كانون الأول 2025

1. ادراج وتسجيل وايداع سجلات المساهمين للشركات المساهمة المدرجة على نظام الايداع المركزي حيث بلغ عدد الاسهم المودعة خلال شهر كانون الأول (2,257,001,741) سهم. كما في جدول رقم (41) وشكل رقم (1).
2. بلغ عدد حسابات المستثمرين الجدد المفتوحة في مركز الايداع خلال شهر كانون الأول 2025 (602) حساب جديد وكما في جدول رقم (42) وشكل رقم (2). بالشكل الآتي:
  - أ- المستثمرين العراقيين (الطبيعي) (592) حساب.
  - ب- المستثمرين غير العراقيين (الطبيعي) (5) حساب.
  - ت- الشركات العراقيين (المعنوي) (5) حساب.
3. تزويد (15) شركات CD من سجل المساهمين لهيأة الاوراق المالية ودائرة تسجيل الشركات قبل (3) ايام من تاريخ اجتماع الهيئة العامة للشركات المدرجة كما في اخر جلسة تداول وفقاً للائحة التنظيمية رقم (2) (مواعيد ايقاف واعادة التداول لأسهم الشركات المدرجة) والشركات هي:
  - أ. المصرف الاهلي العراقي
  - ب. المدينة السياحية في سد الموصل
  - ت. مصرف المشرق العربي الاسلامي
  - ث. مصرف امين العراق
  - ج. مصرف الاستثمار العراقي
  - ح. الشركة العراقية لضمان الودائع
  - خ. مصرف المستشار الاسلامي
  - د. مصرف الراجح الاسلامي
  - ذ. الاهلية للتأمين
  - ر. مصرف الموصل للتنمية والاستثمار
  - ز. شركة شط العرب للتأمين
  - س. شركة فندق بابل
  - ش. المصرف الوطني الاسلامي.
  - ص. الصناعات الكيماوية والبلاستيكية.
  - ض. مصرف اربيل.
4. تنفيذ عملية زيادة واحدة لرأس المال ورسملة الأرباح والاحتياطات للشركات المساهمة. كما في جدول رقم (43).
5. تنفيذ (124) عملية رهن وحجز وتجميد بعدد أسهم (31,587,219,843) سهم وتنفيذ (7) عملية رفع حجز ورفع رهن بعدد أسهم (30,031,042,995) سهم. كما في جدول رقم (44).
6. تنفيذ (83) عملية إرثية و (12) عملية تنازل عائلي كما في جدول رقم (45).



7. تنفيذ (2400) حساب حظر للمطلعين (مباشر وغير مباشر) للفصل الثالث و(1581) حساب رفع حظر للفصل الثالث و (170) حساب رفع حظر خلال شهر كانون الأول كما في جدول رقم (46).
8. ايداع (92) شهادة جديدة في مركز الايداع خلال شهر كانون الأول. كما في جدول رقم (47).
9. ايداع (12) شهادات جديدة – OTC. كما في جدول رقم (48).
10. تنفيذ (102) عملية نقل ملكية الاسهم من الوسيط الى المركز. كما في جدول رقم (49).
11. تنفيذ (829) عملية تفعيل أسهم من مركز الايداع الى حساب شركات الوساطة. كما في جدول رقم (50).

### مؤشرات عامة في مركز الايداع لغاية 2025/12/31

1. بلغ عدد الحسابات الكلي في مركز الايداع (58,913) حساب. كما موضح في جدول رقم (51) وشكل رقم (3).
2. ايداع (27,153) سندات (بناء، اعمار، انجاز، وطنية) وبكافة فئاتها كما في جدول رقم (52).
3. بلغ مجموع رؤوس أموال الشركات المدرجة في مركز الايداع (16,698,092,285,874) دينار.
4. بلغ مجموع الاسهم المودعة منذ عام 2009 ولغاية شهر كانون الأول 2025 (13,490,850,418,421) سهم وهي تمثل نسبة (80.79 %) من رأس المال المدرج لكافة الشركات. كما في جدول رقم (53) وشكل رقم (4).
- أ- عدد الاسهم المودعة للعراقيين (10,955,888,377,196) سهم.
- ب- عدد الاسهم المودعة لغير العراقيين (2,534,962,041,225) سهم.
5. الافصاح عن النسب المؤثرة للأشخاص الذين يملكون نسبة أسهم 10% وأكثر لغاية 2025/12/31. كما في جدول رقم (54).
6. نشر التقارير والجداول الاحصائية واخبار الشركات المدرجة على الموقع الالكتروني لمركز الايداع ([www.csd.gov.iq](http://www.csd.gov.iq)).



### جدول رقم (41) عدد الأسهم المودعة في مركز الإيداع خلال شهر كانون الأول 2025

ت	اسم الشركة	راسمال الشركة	الاسهم المودعة	عدد المودعين (افراد)	عدد المودعين (شركات)
قطاع المصارف					
1	مصرف اسيا العراق الاسلامي	250,000,000,000	2,400,000	5	-
2	مصرف بغداد	400,000,000,000	14,752,508	9	-
3	المصرف التجاري العراقي	327,600,000,000	3,766,611	2	-
4	مصرف ايلاف	250,000,000,000	125,000	1	-
5	مصرف الخليج التجاري	300,000,000,000	4,734,920	1	-
6	مصرف الاستثمار	288,000,000,000	10,714,226	3	-
7	المصرف العراقي الاسلامي	400,000,000,000	15,890,478	3	-
8	مصرف الشرق الاوسط	250,000,000,000	3,275,729	2	-
9	مصرف الموصل	252,500,000,000	29,718	1	-
10	المصرف الاهلي العراقي	520,000,000,000	736,330	1	-
11	مصرف الائتمان	346,870,000,000	1,991,385,706	801	18
12	مصرف سومر	250,000,000,000	1,054,055	1	-
13	المصرف المتحد للاستثمار	300,000,000,000	49,649	1	-
14	مصرف الوركاء	271,626,270,238	75,447,031	3	-
المجموع		4,406,596,270,238	2,124,361,961	834	18
قطاع الخدمي					
15	البادية للنقل العام	2,200,000,000	166,582	8	-
16	نقل المنتجات النفطية والبضائع	3,900,000,000	464,880	3	-
17	العاب الكرخ	1,500,000,000	100,000,000	-	1
18	المعمورة للاستثمارات العقارية	22,780,000,000	413,913	7	-
المجموع		30,380,000,000	101,045,375	18	1
قطاع الصناعي					
19	بغداد للمشروبات الغازية	204,335,333,333	8,929,791	18	-
20	الصناعات الالكترونية	18,000,000,000	443,250	2	-
21	الوطنية لصناعة الاثاث المنزلي	3,320,000,000	161,924	1	-
22	هلال صناعية	12,375,000,000	219,987	2	-
23	العراقية لانتاج وتسويق التمور	17,250,000,000	1,492,420	2	-
24	العراقية للسجاد والمفروشات	500,000,000	154,977	1	-
25	كركوك لانتاج المواد الانشائية	744,000,000	17,316,031	8	-
26	المنصور للصناعات الدوائية	18,560,000,000	45,042	1	-
27	الخيطة الحديثة	4,000,000,000	1,592,182	4	-
28	الصناعات الكيماوية والبلاستيكية	15,187,500,000	727,416	8	-
29	الصناعات الخفيفة	16,800,000,000	511,385	5	-
المجموع		311,071,833,333	31,594,405	52	-
المجاميع الكلية		4,748,048,103,571	2,257,001,741	904	19



#### جدول رقم (42) تصنيف عدد الحسابات في مركز الايداع لشهر كانون الاول 2025

ت	نوع المودع	العدد
1	طبيعي (عراقي)	592
2	طبيعي (غير عراقي)	5
3	معنوي (عراقي)	5
4	معنوي (غير عراقي)	-
المجموع		602

#### جدول رقم (43) أسهم الزيادة لرؤوس اموال الشركات المدرجة في مركز الإيداع خلال شهر كانون الأول 2025/

ت	اسم الشركة	نوع العملية	رأس المال القديم	أسهم الزيادة	رأس المال الجديد
1	مصرف الأتيمان العراقي	رسملة (55/ثانياً)	319,870,000,000	27,000,000,000	346,870,000,000
المجموع			319,870,000,000	27,000,000,000	346,870,000,000

#### جدول رقم (44) اوامر الحجز والرهن خلال شهر كانون الأول 2025/

ت	نوع العملية	عدد المعاملات	عدد الاسهم
1	الرهن والحجز	59	14,535,985,659
2	التجميد	65	17,051,234,184
4	رفع الرهن والحجز	7	30,031,042,995

\* علماً ان هنالك العديد من المعاملات يتم تدقيقها على انظمة المركز ولا توجد عليها قيود في المركز.

#### جدول رقم (45) مؤشرات مكتب التنازل العائلي والأرثي لشهر كانون الأول 2025

نوع العملية	عدد المعاملات	عدد الاسهم
الأرثية	83	169,908,846
التنازل العائلي	12	18,010,459,130

#### جدول رقم (46) حظر المطلعين (مباشرو غير مباشر) لشهر كانون الاول 2025/

فترة الحظر	عدد الحسابات المحظورة	عدد الحسابات المرفوع عنها الحظر
الفصل الثالث	2400	170 خلال شهر كانون الأول 1581 للفصل الثالث

\* علماً ان عمليات تحديث قاعدة البيانات (إضافة، حذف، محاضر) مستمرة وبشكل يومي.



جدول رقم (47) ايداع شهادات جديدة لشهر كانون الأول 2025 في مركز الايداع

نوع العملية	عدد الحركات	عدد الاسهم
ايداع شهادة	92	43,437,324

جدول رقم (48) ايداع شهادات جديدة - OTC لشهر كانون الأول 2025 في مركز الايداع

نوع العملية	عدد الحركات	عدد الاسهم
ايداع شهادة - OTC	12	1,026,081,559

جدول رقم (49) نقل ملكية الاسهم من الوسيط الى المركز لشهر كانون الاول 2025

نوع العملية	عدد الحركات	عدد الاسهم
من حساب الوسيط الى حساب REG	102	15,714,743,678

جدول رقم (50) عدد الاسهم التي أطلقت من حساب مركز الايداع الى حساب شركات الوساطة  
لشهر كانون الأول 2025

نوع العملية	عدد الحركات	عدد الاسهم
تفعيل أسهم من حساب المركز REG الى حساب الوسيط	829	14,164,953,809

جدول رقم (51) عدد المستثمرين (NIN) في مركز الايداع لغاية 2025/12/31

ت	النوع	العراقيين	غير العراقيين
1	شركة مساهمة (خاصة، مختلطة)، محدودة	456	95
2	جهات حكومية / نقابات	28	-
3	شخص طبيعي	56,738	1,561
4	صندوق استثمار	-	35
	المجموع	57,222	1,691



جدول رقم (52) السندات المدرجة والمودعة في مركز الابداع لغاية 2025/12/31 حسب الاصدارية وحجم  
الاصدارية

نوع السند	سنة الاصدار	فئة بالدينار العراقي	عدد السندات المودعة	حجم الاصدارية
سندات بناء/ الاولى	12/10/2021	500,000	560	1,000,000,000,000
سندات بناء/ الاولى	12/10/2021	1,000,000	280	
سندات بناء/ الثانية	19/12/2021	500,000	—	2,000,000,000,000
سندات بناء/ الثانية	19/12/2021	1,000,000	25,270	
سندات اعمار/ الاولى	10/10/2023	500,000	—	1,500,000,000,000
سندات اعمار/ الاولى	10/10/2023	1,000,000	155	
سندات اعمار/ الثانية	11/28/2023	500,000	—	1,500,000,000,000
سندات اعمار/ الثانية	11/28/2023	1,000,000	—	
سندات اعمار/ الثالثة	31/12/2025	500,000	—	2,000,000,000,000
سندات اعمار/ الثالثة	31/12/2025	1,000,000	—	
سندات انجاز/ الاولى	15/4/2024	500,000	—	1,500,000,000,000
سندات انجاز/ الاولى	15/4/2024	1,000,000	140	
سندات انجاز/ الثانية	22/7/2024	500,000	200	2,169,839,000,000
سندات انجاز/ الثانية	22/7/2024	1,000,000	138	
سندات انجاز/ الثالثة	14/10/2024	500,000	70	1,300,000,000,000
سندات انجاز/ الثالثة	14/10/2024	1,000,000	275	
سندات وطنية/ الاولى	10/2/2025	500,000	—	208,058,000,000
سندات وطنية/ الاولى	10/2/2025	1,000,000	15	
سندات وطنية/ الثانية	20/3/2025	500,000	—	2,529,000,000,000
سندات وطنية/ الثانية	20/3/2025	1,000,000	—	
سندات وطنية/ الثالثة	20/4/2025	500,000	—	2,262,665,500,000
سندات وطنية/ الثالثة	20/4/2025	1,000,000	50	
المجموع			27,153	15,706,897,000,000

جدول رقم (53) ملكية الاسهم المودعة للمساهمين العراقيين و غير العراقيين لغاية 2025/12/31

ت	اسم الشركة	راس المال	راس المال المودع	نسبة ايداع(%)	ملكية المساهمين المودعين		عدد المساهمين المودعين	غير عراقيين	غير عراقيين
					عراقيين	غير عراقيين			
قطاع المصارف									
1	مصرف العربية الاسلامي	250,000,000,000	249,954,992,000	99.98	249,954,992,000	0	31	31	0
2	مصرف اسيا العراق الاسلامي	250,000,000,000	223,584,750,000	89.43	202,452,500,000	21,132,250,000	41	39	2
3	مصرف امين العراق للاستثمار	250,000,000,000	250,000,000,000	100.00	250,000,000,000	0	132	132	0
4	المشرق العربي الاسلامي للاستثمار	293,500,000,000	124,305,115,799	42.35	124,305,115,799	0	36	36	0
5	مصرف الاستثماري الاسلامي	250,000,000,000	249,994,601,000	100.00	249,994,601,000	0	27	27	0
6	مصرف اشور	250,000,000,000	202,867,754,131	81.15	202,161,159,567	706,594,564	965	632	333
7	مصرف بابل	250,000,000,000	247,704,205,267	99.08	247,328,335,837	375,869,430	1063	900	163
8	مصرف بغداد	400,000,000,000	394,734,812,669	98.68	97,715,524,355	297,019,288,314	4305	3777	528
9	مصرف جيهان للاستثمار	400,000,000,000	151,221,756,427	37.81	151,221,701,478	54,949	108	106	2
10	المصرف التجاري العراقي	327,600,000,000	322,229,351,757	98.36	41,097,939,237	281,131,412,520	2198	1889	309
11	مصرف الاقتصاد	260,900,000,000	260,785,423,580	99.96	260,651,171,423	134,252,157	561	496	65
12	مصرف ايلداف	250,000,000,000	241,227,219,342	96.49	240,537,011,955	690,207,387	347	316	31
13	مصرف اربيل للاستثمار	265,000,000,000	124,922,000,000	47.14	124,922,000,000	0	31	31	0
14	مصرف الخليج التجاري	300,000,000,000	279,471,969,170	93.16	271,624,881,784	7,847,087,386	1623	1369	254
15	مصرف حمورابي التجاري	201,000,000,000	201,000,000,000	100.00	201,000,000,000	0	79	79	0
16	مصرف الاستثمار	288,000,000,000	277,925,315,102	96.50	277,486,447,358	438,867,744	2662	2434	228
17	مصرف التنمية الدولي	400,000,000,000	305,920,000,000	76.48	305,919,992,000	8,000	26	22	4
18	المصرف العراقي الاسلامي	400,000,000,000	395,885,671,393	98.97	348,542,696,464	47,342,974,929	1181	1036	145
19	مصرف الشرق الاوسط	250,000,000,000	244,106,613,359	97.64	233,723,735,375	10,382,877,984	5550	5254	296
20	مصرف نور العراق الاسلامي	250,000,000,000	249,926,750,000	99.97	249,926,750,000	0	124	124	0
21	مصرف الدولي الاسلامي	260,846,000,000	234,845,998,000	90.03	234,841,138,371	4,859,629	156	152	4
22	مصرف الجنوب الاسلامي	510,000,000,000	497,241,692,000	97.50	497,240,192,000	1,500,000	118	115	3
23	مصرف كورستان	400,000,000,000	393,215,364,180	98.30	378,386,114,104	14,829,250,076	447	221	226
24	مصرف الحطاء الاسلامي	250,000,000,000	117,944,704,265	47.18	117,927,202,241	17,502,024	153	150	3
25	مصرف المال الاسلامي	250,000,000,000	219,858,077,050	87.94	219,858,077,050	0	18	18	0
26	مصرف الموصل	252,500,000,000	245,220,207,372	97.12	244,498,535,158	721,672,214	1216	1090	126
27	مصرف المنصور	445,000,000,000	397,521,329,670	89.33	132,864,327,965	264,657,001,705	1801	1622	179
28	المستثمر الاسلامي للاستثمار	250,000,000,000	250,000,000,000	100.00	250,000,000,000	0	45	45	0
29	المصرف الوطني الاسلامي	400,000,000,000	345,935,799,754	86.48	345,931,184,050	4,615,704	112	111	1
30	المصرف الاهلي العراقي	520,000,000,000	514,611,882,481	98.96	102,562,898,447	412,048,984,034	2041	1814	227
31	مصرف الشمال	300,000,000,000	293,078,885,359	97.69	247,409,291,280	45,669,594,079	906	696	210
32	مصرف القايف الاسلامي	250,000,000,000	250,000,000,000	100.00	250,000,000,000	0	33	33	0
33	مصرف القرطاس الاسلامي	250,000,000,000	13,502,000,000	5.40	13,502,000,000	0	15	15	0
34	مصرف الراجح الاسلامي	250,000,000,000	249,981,934,000	99.99	249,981,934,000	0	14	14	0
35	مصرف الائتمان	346,870,000,000	346,709,092,257	99.95	25,575,471,095	321,133,621,162	872	664	208
36	مصرف الاقليم التجاري	400,000,000,000	399,947,520,000	99.99	399,947,520,000	0	36	36	0
37	مصرف السنام الاسلامي	300,000,000,000	28,000,000	0.01	28,000,000	0	9	9	0
38	مصرف سومر	250,000,000,000	240,176,222,669	96.07	214,299,561,797	25,876,660,872	482	418	64
39	مصرف الطيف الاسلامي للاستثمار	255,093,450,000	253,422,900,580	99.35	252,769,362,968	653,537,612	446	438	8
40	مصرف عبر العراق للاستثمار	264,000,000,000	257,443,583,505	97.52	255,912,266,505	1,531,317,000	105	103	2
41	مصرف الثقة الدولي الاسلامي	250,000,000,000	249,996,150,000	100.00	249,995,900,000	250,000	89	88	1
42	المصرف المتحد للاستثمار	300,000,000,000	297,356,341,683	99.12	278,788,683,302	18,567,658,381	1711	1548	163





جدول رقم (53) ملكية الاسهم المودعة للمساهمين العراقيين وغير العراقيين لغاية 2025/12/31

ت	اسم الشركة	رأس المال	رأس المال المودع	نسبة ايداع (%)	ملكية المساهمين المودعين		عدد المساهمين المودعين	غير عراقيين	غير عراقيين
					عراقيين	غير عراقيين			
43	مصرف الاتحاد العراقي	252,000,000,000	249,494,179,818	99.01	249,408,327,023	85,852,795	351	263	88
44	مصرف الوركاء	271,626,270,238	126,610,327,526	46.61	125,154,872,840	1,455,454,686	440	428	12
45	مصرف العالم الاسلامي للاستثمار	250,000,000,000	212,249,330,004	84.90	212,249,330,004	0	25	25	0
46	مصرف زين العراق الاسلامي	250,000,000,000	249,999,166,668	100.00	249,948,856,668	50,310,000	84	80	4
المجموع		13,763,935,720,238	11,904,158,989,837	86.49	10,129,647,602,500	1,774,511,387,337	32,815	28,926	3,889
قطاع الزراعة									
47	الشركة الاهلية للانتاج الزراعي	575,000,000	440,421,735	76.60	388,276,466	52,145,269	315	303	12
48	بابل للانتاج الحيواني والنباتي	1,260,000,000	964,843,514	76.57	964,843,514	0	171	171	0
49	العراقية للانتاج وتسويق اللحوم	5,000,000,000	2,402,646,100	48.05	2,399,224,455	3,421,645	1847	1829	18
50	العراقية للمنتجات الزراعية	360,000,000	216,536,856	60.15	215,836,856	700,000	366	362	4
51	العراقية للانتاج البذور	20,000,000,000	14,833,070,777	74.17	14,765,979,090	67,091,687	2749	2698	51
52	الحديثة للانتاج الحيواني	20,506,500,000	20,394,970,902	99.46	20,375,445,711	19,525,191	425	399	26
53	اسماك الشرق الاوسط	300,000,000	168,548,666	56.18	168,140,566	408,100	1049	1044	5
54	الرييس للتواجن والاعلاف	30,000,000,000	29,899,400,000	99.66	29,899,400,000	0	2	2	0
المجموع		78,001,500,000	69,320,438,550	88.87	69,177,146,658	143,291,892	6,924	6,808	116
قطاع الفنادق									
55	فندق اشور	376,368,526	347,600,060	92.36	346,824,160	775,900	344	329	15
56	فندق بغداد	4,000,000,000	3,843,759,493	96.09	3,835,535,476	8,224,017	649	590	59
57	فندق بابل	2,000,000,000	1,968,307,333	98.42	1,703,513,696	264,793,637	530	504	26
58	فندق عشتار	7,000,000,000	6,703,143,562	95.76	6,686,462,350	16,681,212	616	592	24
59	فندق المنصور	2,923,200,000	2,875,179,368	98.36	2,870,397,688	4,781,680	410	378	32
60	الوطنية للاستثمارات السياحية	6,253,175,025	5,785,649,853	92.52	5,783,301,000	2,348,853	574	564	10
61	فندق فلسطين	4,470,000,000	2,119,310,943	47.41	2,071,772,529	47,538,414	584	560	24
62	فندق السدير	1,734,600,000	1,692,831,809	97.59	1,691,720,921	1,110,888	354	336	18
63	المدنية السياحية في سد الموصل	240,000,000	208,914,921	87.05	208,588,921	326,000	409	404	5
المجموع		28,997,343,551	25,544,697,342	88.09	25,198,116,741	346,580,601	4,470	4,257	213
قطاع الصناعي									
64	بغداد لصناعة مواد التغليف	1,080,000,000	1,006,280,425	93.17	1,005,193,975	1,086,450	208	202	6
65	بغداد للمشروبات الغازية	204,335,333,333	191,945,898,890	93.94	88,698,811,320	103,247,087,570	7767	7282	485
66	الصناعات الالكترونية	18,000,000,000	8,705,042,666	48.36	8,529,971,924	175,070,742	2155	2099	56
67	فلوجة مواد تشابكية	4,680,000,000	4,436,997,395	94.81	4,389,202,156	47,795,239	1031	976	55
68	الوطنية لصناعة الاثاث المنزلي	3,320,000,000	2,801,413,979	84.38	2,792,367,914	9,046,065	654	636	18
69	هلال صناعية	12,375,000,000	8,951,959,224	72.34	8,865,074,514	86,884,710	1816	1702	114
70	صناعات الكرتون	7,590,000,000	7,210,187,841	95.00	7,179,143,246	31,044,595	791	739	52
71	الشركة العراقية للانتاج التعمير	17,250,000,000	13,388,069,977	77.61	13,330,143,250	57,926,727	1619	1581	38
72	الشركة العراقية للانتاج الهنسية	1,500,000,000	1,386,159,900	92.41	1,369,030,132	17,129,768	579	539	40
73	العراقية للمباني والمقر وشات	500,000,000	305,110,277	61.02	304,403,265	707,012	1037	1029	8
74	شركة كوكاك لانتاج المواد الاشبابية	744,000,000	201,243,134	27.05	201,243,134	0	18	18	0
75	طريق الحار لانتاج المواد الاشبابية	2,000,000,000	1,633,913,143	81.70	1,626,418,581	7,494,562	504	485	19
76	الكندي لانتاج النقاكات	5,940,000,000	4,321,257,570	72.75	4,225,670,477	95,587,093	800	741	59
77	المنصور للصناعات الدوائية	18,560,000,000	17,973,250,251	96.84	17,420,010,554	553,239,697	1862	1743	119
78	الصناعات التكميلية المعصرية	180,000,000	179,508,943	99.73	179,508,943	0	46	46	0
79	صناعة المواد الاشبابية الحديثة	5,371,116,022	4,199,357,426	78.18	4,122,619,995	76,737,431	391	339	52
80	الصناعات المعدنية والدرجات	5,000,000,000	3,033,417,240	60.67	2,985,758,177	47,659,063	847	808	39



جدول رقم (53) ملكية الاسهم المودعة للمساهمين العراقيين و غير العراقيين لغاية 2025/12/31

ت	اسم الشركة	راس المال	راس المال المودع	نسبة ايداع (%)	ملكية المساهمين المودعين		عدد المساهمين المودعين	غير عراقيين	غير عراقيين
					عراقيين	غير عراقيين			
81	الخريطة الحديثة	4,000,000,000	3,194,942,542	79.87	3,179,456,116	15,486,426	1069	1031	38
82	الصناعات الكيماوية والبيلاستكية	15,187,500,000	11,249,035,827	74.07	10,985,673,994	263,361,833	2000	1854	146
83	الالبسة الجاهزة	3,186,600,000	2,425,845,041	76.13	2,423,541,945	2,303,096	660	647	13
84	الصناعات الخفيفة	16,800,000,000	10,802,082,550	64.30	10,639,971,072	162,111,478	2241	2131	110
المجموع					194,453,214,684	104,897,759,557	28,095	26,628	1,467
قطاع الخدمية									
85	الشركة الاهلية للتأمين	9,000,000,000	8,609,740,614	95.66	8,583,385,681	26,354,933	292	270	22
86	الامين للتأمين	6,250,000,000	5,210,408,942	83.37	4,993,464,375	216,944,567	296	268	28
87	شركة البادية للتأمين	15,000,000,000	15,000,000,000	100.00	15,000,000,000	0	12	12	0
88	دلتا للتأمين	15,000,000,000	14,247,300,000	94.98	14,247,300,000	0	29	29	0
89	دار السلام للتأمين	7,000,000,000	5,283,060,992	75.47	1,177,374,075	4,105,686,917	247	232	15
90	شركة الايلاف للتأمين	15,000,000,000	0	0.00	0	0	0	0	0
91	الخليج للتأمين واعادة التأمين	7,000,000,000	6,803,730,472	97.20	6,772,797,489	30,932,983	210	161	49
92	الحمرام للتأمين	25,000,000,000	24,348,256,600	97.39	24,347,217,266	1,039,334	79	77	2
93	شركة كورستان للتأمين	5,000,000,000	0	0.00	0	0	0	0	0
94	شط العرب للتأمين	20,000,000,000	20,000,000,000	100.00	20,000,000,000	0	33	33	0
المجموع					99,502,497,620	4,380,958,734	1,198	1,082	116
قطاع الخدمية									
95	رجاب كربلاء للاستثمار والمقاولات	7,950,000,000	7,739,507,177	97.35	7,720,201,366	19,305,811	805	738	67
96	الامين للاستثمارات العقارية	13,000,000,000	12,863,240,135	98.95	6,547,534,499	6,315,705,636	250	226	24
97	البابية لنقل النظم العام	2,200,000,000	1,480,593,224	67.30	1,464,636,798	15,956,426	2175	2122	53
98	بغداد العراق لنقل النظم العام	3,000,000,000	1,686,672,152	56.22	1,685,445,565	1,226,587	631	620	11
99	ايداع الشرق الاوسط للمقاولات	3,000,000,000	2,899,700,000	96.66	2,899,700,000	0	9	9	0
100	نقل المنتجات النفطية والبتانت	3,900,000,000	1,964,592,737	50.37	1,963,205,334	1,387,403	2509	2501	8
101	المراقبة للنقل البري	14,000,000,000	12,072,128,853	86.23	12,010,009,152	62,119,701	1648	1567	81
102	العاب الكرخ	1,500,000,000	1,527,731,325	101.85	1,524,652,977	3,078,348	577	568	9
103	الموصل مدن ألعاب	1,650,000,000	434,545,381	26.34	434,495,381	50,000	455	454	1
104	المعمورة للاستثمارات العقارية	22,780,000,000	22,014,817,597	96.64	7,300,106,924	14,714,710,673	2062	1849	213
105	النخبة للمقاولات العامة	2,065,519,330	2,018,478,137	97.72	1,941,561,179	76,916,958	209	160	49
المجموع					66,702,006,718	21,210,457,543	11,330	10,814	516
قطاع الاتصالات									
106	اسيسل للاتصالات	310,000,000,000	309,991,806,918	100.00	260,615,682,049	49,376,124,869	4193	4010	183
107	الخاتم للاتصالات	1,829,782,653,400	579,502,984,406	31.67	63,589,553	579,439,394,853	414	375	39
المجموع					2,139,782,653,400	628,815,519,722	4,607	4,385	222
قطاع الاستثمار									
108	الامين للاستثمار المالي	1,500,000,000	1,454,210,282	96.95	1,214,783,781	239,426,501	260	251	9
109	البنك للاستثمار المالي	1,000,000,000	943,130,360	94.31	943,130,360	0	74	74	0
110	الخير للاستثمار المالي	7,000,000,000	6,019,563,679	85.99	5,944,320,293	75,243,386	328	266	62
111	بين التهرين للاستثمارات المالية	1,000,000,000	840,531,701	84.05	838,576,701	1,955,000	91	85	6
112	الوطن للاستثمار المالي	5,000,000,000	4,945,789,237	98.92	4,923,775,187	22,014,050	240	187	53
113	الزوراء للاستثمار المالي	1,150,000,000	481,777,210	41.89	479,574,210	2,203,000	140	133	7
المجموع					14,685,002,469	340,841,937	1,133	996	137
الخدمات المالية									
114	الشركة العراقية لضمان الودائع	100,000,000,000	98,460,526,320	98.46	98,460,526,320	0	66	66	0
115	بوابية عشتار للنظم والنفق الالكتروني	10,000,000,000	9,800,494,000	98.00	9,498,994,000	301,500,000	6	5	1
116	الكومل للتوسيط بالاوراق المالية	810,000,000	810,000,000	100.00	809,000,000	1,000,000	20	19	1
117	شركة الربيع للاوراق المالية	3,000,000,000	3,000,000,000	100.00	2,987,256,098	12,743,902	54	51	3
118	سما بغداد للمرافقة	10,020,000,000	10,020,000,000	100.00	10,020,000,000	0	13	13	0
المجموع					122,091,020,320	315,243,902	159	154	5
المجموع الكلي					16,698,092,285,874	2,534,962,041,225	90,731	84,050	6,681





جدول رقم (54) الافصاح عن النسب المؤثرة المتحققة لغاية 2025/12/31 ونسبة التغير بين شهري تشرين الثاني  
كانون الأول

ت	اصحاب النسب المؤثرة يملكون 10% وأكثر	الجنسية	رأس المال	عدد الاسهم/تشرين الثاني	نسبة الملكية شهر تشرين الثاني %	عدد الاسهم/كانون الأول	نسبة الملكية شهر كانون الأول %	نسبة تغير الملكية %
الشركة الاهلية للانتاج الزراعي								
1	حيدر مجيد حميد	عراقي	575,000,000	193,499,403	33.65	193,499,403	33.65	0.00
بابل للانتاج الحيواني والنباتي								
2	احمد صادق رحيم رحيم	عراقي	1,260,000,000	407,878,088	32.37	411,550,497	32.66	0.90
العراقية لانتاج وتسويق اللحوم								
3	وزارة الزراعة	عراقي	5,000,000,000	1,225,333,337	24.51	1,225,333,337	24.51	0.00
4	دائرة عقارات الدولة	عراقي	5,000,000,000	517,988,360	10.36	517,988,360	10.36	0.00
المجموع								
			5,000,000,000	1,743,321,697	34.87	1,743,321,697	34.87	0.00
العراقية للمنتجات الزراعية								
5	المصرف الزراعي التعاوني/المركز العام	عراقي	360,000,000	41,100,000	11.42	41,100,000	11.42	0.00
6	دائرة عقارات الدولة	عراقي	360,000,000	90,075,000	25.02	90,075,000	25.02	0.00
7	محمد جاسم كاظم العامري	عراقي	360,000,000	39,944,000	11.10	39,944,000	11.10	0.00
المجموع								
			360,000,000	171,119,000	47.53	171,119,000	47.53	0.00
العراقية لانتاج البذور								
8	الشركة العامة للتجهيزات الزراعية	عراقي	20,000,000,000	2,400,000,002	12.00	2,400,000,002	12.00	0.00
9	شركة التامين الوطنية	عراقي	20,000,000,000	2,000,000,000	10.00	2,000,000,000	10.00	0.00
10	المصرف الزراعي التعاوني	عراقي	20,000,000,000	2,000,000,000	10.00	2,000,000,000	10.00	0.00
المجموع								
			20,000,000,000	6,400,000,002	32.00	6,400,000,002	32.00	0.00
الحديثة للانتاج الحيواني								
11	شركة انوار الهمسة للتجارة العامة	عراقي	20,506,500,000	4,950,000,000	24.14	4,950,000,000	24.14	0.00
12	منير ابراهيم جاسم الدباس	عراقي	20,506,500,000	4,000,050,000	19.51	4,000,050,000	19.51	0.00
13	شركة خطى المستقبل للتجارة العامة	عراقي	20,506,500,000	3,725,093,757	18.17	3,725,093,757	18.17	0.00
14	وسام ثامر احمد العبيدي	عراقي	20,506,500,000	3,405,250,000	16.61	3,405,250,000	16.61	0.00
المجموع								
			20,506,500,000	16,080,393,757	78.42	16,080,393,757	78.42	0.00
اسماك الشرق الاوسط								
15	خالد فاضل محمد الراجحي	عراقي	300,000,000	55,366,213	18.46	55,366,213	18.46	0.00
الريباس للدواجن والاعلاف								
16	مصرف الشرق الاوسط العراقي	عراقي	30,000,000,000	29,847,400,000	99.49	29,847,400,000	99.49	0.00
مصرف امين العراق للاستثمار								
17	مثنى قادر عبدالله الطياوي	عراقي	250,000,000,000	30,878,000,000	12.35	30,878,000,000	12.35	0.00
18	خليل ابراهيم شاه مراد اسماعيل	عراقي	250,000,000,000	28,625,000,000	11.45	28,625,000,000	11.45	0.00
المجموع								
			250,000,000,000	59,503,000,000	23.80	59,503,000,000	23.80	0.00
مصرف اشور								
19	شركة مصرف الرافدين	عراقي	250,000,000,000	33,207,908,335	13.28	33,207,908,335	13.28	0.00
مصرف بغداد								
20	شركة البنك الاردني الكويتي	اردني	400,000,000,000	213,740,297,580	53.44	213,740,297,580	53.44	0.00
21	Euphrates Iraq Fund Ltd	امريكي	400,000,000,000	79,993,726,864	20.00	79,993,726,864	20.00	0.00
المجموع								
			400,000,000,000	293,734,024,444	73.43	293,734,024,444	73.43	0.00
المصرف التجاري العراقي الاسلامي								
22	بيت التمويل الكويتي ش.م.ب	بحريني	327,600,000,000	279,460,320,940	85.31	279,460,320,940	85.31	0.00
مصرف حمورابي								
23	محمد راسم محمود	عراقي	201,000,000,000	83,478,869,141	41.53	83,478,869,141	41.53	0.00
24	حاتم محمود حميد العاتي	عراقي	201,000,000,000	83,492,501,892	41.54	83,492,501,892	41.54	0.00
المجموع								
			201,000,000,000	166,971,371,033	83.07	166,971,371,033	83.07	0.00
مصرف التنمية الدولي								
25	زياد خلف عبد كريم	عراقي	400,000,000,000	131,120,014,370	32.78	131,120,014,370	32.78	0.00



جدول رقم (54) الافصاح عن النسب المؤثرة المتحققة لغاية 2025/12/31 ونسبة التغير بين شهري تشرين الثاني  
كانون الأول

ت	اصحاب النسب المؤثرة يملكون 10%	الجنسية	رأس المال	عدد الاسهم/تشرين الثاني	نسبة الملكية شهر تشرين الثاني %	عدد الاسهم/كانون الأول	نسبة الملكية شهر كانون الأول %	نسبة تغير الملكية %
مصرف العراقي الاسلامي								
26	شركة بنك صفوة الاسلامي	غير عراقي	400,000,000,000	40,000,000,000	10.00	40,000,000,000	10.00	0.00
مصرف نور العراق الاسلامي للاستثمار								
27	شركة مصرف عبر العراق للاستثمار	عراقي	250,000,000,000	69,750,000,000	27.90	69,750,000,000	27.90	0.00
مصرف العطاء الاسلامي								
28	بيار جرجي بطرس يوسف	-	250,000,000,000	25,000,000,000	10.00	25,000,000,000	10.00	0.00
مصرف المنصور								
29	بنك قطر الوطني	قطري	445,000,000,000	241,133,918,890	54.19	241,133,918,890	54.19	0.00
المستشار الاسلامي للاستثمار والتمويل								
30	احمد عبد مسلم مهدي	عراقي	250,000,000,000	41,870,164,609	16.75	41,870,164,609	16.75	0.00
31	عباس نعمان عبدالحسن اسد	عراقي	250,000,000,000	49,338,559,671	19.74	49,338,559,671	19.74	0.00
المجموع								
			250,000,000,000	91,208,724,280	36.48	91,208,724,280	36.48	0.00
المصرف الاهلي العراقي								
32	شركة بنك المال الاردني	اردني	520,000,000,000	321,596,421,186	61.85	321,596,421,186	61.85	0.00
مصرف الائتمان								
33	بنك الكويت الوطني	كويتي	319,870,000,000	295,750,000,000	92.46	320,714,047,894	92.46	0.00
مصرف الطيف الاسلامي للاستثمار								
34	فرحان صدام رحمه الموسوي	عراقي	255,093,450,000	90,600,318,654	35.52	90,600,318,654	35.52	0.00
مصرف الاتحاد العراقي								
35	محمد مفتن خفيف البيضاني	عراقي	252,000,000,000	32,721,416,214	12.98	32,721,416,214	12.98	0.00
36	عقيل مفتن خفيف البيضاني	عراقي	252,000,000,000	32,778,742,881	13.01	32,778,742,881	13.01	0.00
المجموع								
			252,000,000,000	65,500,159,095	25.99	65,500,159,095	25.99	0.00
الشركة العراقية لضمان الودائع								
37	صندوق تقاعد موظفي الدولة	-	100,000,000,000	15,789,473,680	15.79	15,789,473,680	15.79	0.00
بوابة عشتار للنظم وخدمات الدفع الالكتروني								
38	سعد جعفر محمد ناجي	عراقي	10,000,000,000	9,197,488,000	91.97	9,197,488,000	91.97	0.00
الكرمل للوساطة بالاوراق المالية								
39	فاطمة علي جعفر السعدي	عراقي	810,000,000	134,012,609	16.54	134,012,609	16.54	0.00
40	سارة علي جعفر السعدي	عراقي	810,000,000	134,012,609	16.54	134,012,609	16.54	0.00
41	وسيم بوخنا خرو الجزراوي	عراقي	810,000,000	416,307,519	51.40	416,307,519	51.40	0.00
42	زيد مصطفى مهدي قنبر اغا	عراقي	810,000,000	102,568,846	12.66	102,568,846	12.66	0.00
المجموع								
			810,000,000	786,901,583	97.15	786,901,583	97.15	0.00
شركة الربيع للاوراق المالية								
43	شوان ابراهيم طه توتجي	عراقي	3,000,000,000	2,632,799,855	87.76	2,632,799,855	87.76	0.00
شركة سما بغداد								
44	حسن ناجي حسن عبد الحميد الدوري	عراقي	10,020,000,000	2,334,000,000	23.29	2,334,000,000	23.29	0.00
45	احمد ناجي حسن عبد الحميد الدوري	عراقي	10,020,000,000	2,334,000,000	23.29	2,334,000,000	23.29	0.00
46	عمر محمد ناجي	عراقي	10,020,000,000	2,334,000,000	23.29	2,334,000,000	23.29	0.00
47	وليد سعود فيصل مطلق المولي	عراقي	10,020,000,000	3,000,000,000	29.94	3,000,000,000	29.94	0.00
المجموع								
			10,020,000,000	10,002,000,000	99.82	10,002,000,000	99.82	0.00
فندق اشور								
48	هيئة السياحة	عراقي	376,368,526	154,970,386	41.18	154,970,386	41.18	0.00
فندق بغداد								
49	دائرة التقاعد والضمان الاجتماعي	عراقي	4,000,000,000	400,000,000	10.00	400,000,000	10.00	0.00
50	داود شمو خدر عمر	عراقي	4,000,000,000	801,476,542	20.04	801,476,542	20.04	0.00
51	هيئة السياحة	عراقي	4,000,000,000	1,494,000,000	37.35	1,494,000,000	37.35	0.00
المجموع								
			4,000,000,000	2,695,476,542	67.39	2,695,476,542	67.39	0.00



جدول رقم (54) الافصاح عن النسب المؤثرة المتحققة لغاية 2025/12/31 ونسبة التغير بين شهري تشرين الثاني  
كانون الأول

ت	اصحاب النسب المؤثرة يملكون 10%	الجنسية	رأس المال	عدد الاسهم/تشرين الثاني	نسبة الملكية شهر تشرين الثاني %	عدد الاسهم/كانون الأول	نسبة الملكية شهر كانون الأول %	نسبة تغير الملكية %
فندق بابل								
52	البوادي الخضراء للتجارة العامة	عراقي	2,000,000,000	238,151,634	11.91	238,301,634	11.92	0.06
53	طارق محمد ابراهيم الحسن	اردني	2,000,000,000	262,626,520	13.13	262,626,520	13.13	0.00
54	عماد نور مفتن الياسري	عراقي	2,000,000,000	247,892,145	12.39	247,892,145	12.39	0.00
55	هيئة السياحة	عراقي	2,000,000,000	768,444,440	38.42	768,444,440	38.42	0.00
المجموع								
			2,000,000,000	1,517,114,739	75.86	1,517,264,739	75.86	0.01
فندق عشتار								
56	هيئة السياحة	عراقي	7,000,000,000	3,390,799,978	48.44	3,390,799,978	48.44	0.00
57	مصرف الخليج التجاري	عراقي	7,000,000,000	734,600,000	10.49	1,360,492,404	19.44	85.20
المجموع								
			7,000,000,000	4,125,399,978	58.93	4,751,292,382	67.88	15.17
رحاب كربلاء للاستثمار والمقاولات								
58	اراس حبيب محمد كريم	عراقي	7,950,000,000	1,305,326,581	16.42	1,305,326,581	16.42	0.00
59	ياسر محمد عارف الكوفي	عراقي	7,950,000,000	1,584,340,665	19.93	1,584,340,665	19.93	0.00
60	مختار محمد عارف الكوفي	عراقي	7,950,000,000	898,078,410	11.30	898,078,410	11.30	0.00
المجموع								
			7,950,000,000	3,787,745,656	47.64	3,787,745,656	47.64	0.00
فندق المنصور								
61	شركة سماء بابل للطيران	عراقي	2,923,200,000	528,108,585	18.07	528,108,585	18.07	0.00
62	هيئة السياحة	عراقي	2,923,200,000	1,114,783,200	38.14	1,114,783,200	38.14	0.00
المجموع								
			2,923,200,000	1,642,891,785	56.20	1,642,891,785	56.20	0.00
الوطنية للاستثمارات السياحية								
63	دائرة التقاعد والضمان الاجتماعي	عراقي	6,253,175,025	4,134,055,650	66.11	4,134,055,650	66.11	0.00
فندق فلسطين								
64	شركة الخطوط الجوية العراقية	-	4,470,000,000	2,194,025,000	49.08	2,194,025,000	49.08	0.00
فندق السدير								
65	هيئة السياحة	عراقي	1,734,600,000	666,214,888	38.41	666,214,888	38.41	0.00
66	الشركة العراقية للنقل البري	عراقي	1,734,600,000	234,290,270	13.51	234,290,270	13.51	0.00
67	دائرة التقاعد والضمان الاجتماعي	عراقي	1,734,600,000	173,460,000	10.00	173,460,000	10.00	0.00
المجموع								
			1,734,600,000	1,073,965,158	61.91	1,073,965,158	61.91	0.00
المدينة السياحية في سد الموصل								
68	هيئة السياحة	عراقي	240,000,000	87,720,000	36.55	87,720,000	36.55	0.00
بغداد لصناعة مواد التغليف								
69	وسام سلوم محمد حمود الجواري	عراقي	1,080,000,000	213,801,158	19.80	213,801,158	19.80	0.00
شركة بغداد للمشروبات الغازية								
70	طارق محمد ابراهيم الحسن	اردني	204,335,333,333	75,144,054,596	36.77	75,144,054,596	36.77	0.00
71	شركة البوادي الخضراء للتجارة العامة	عراقي	204,335,333,333	34,418,022,793	16.84	35,333,011,130	17.29	2.66
72	Euphrates Iraq Fund Ltd	امريكي	204,335,333,333	26,378,638,086	12.91	26,378,638,086	12.91	0.00
المجموع								
			204,335,333,333	135,940,715,475	66.53	136,855,703,812	66.98	0.67
الصناعات الالكترونية								
73	دائرة التقاعد والضمان الاجتماعي	عراقي	18,000,000,000	3,006,006,030	16.70	3,006,006,030	16.70	0.00
74	المصرف الصناعي	-	18,000,000,000	5,301,469,530	29.45	5,301,469,530	29.45	0.00
المجموع								
			18,000,000,000	8,307,475,560	46.15	8,307,475,560	46.15	0.00
فلوجة مواد انشائية								
75	المصرف الصناعي	عراقي	4,680,000,000	731,256,930	15.63	731,256,930	15.63	0.00
الوطنية لصناعة الاثاث المنزلي								
76	المصرف الصناعي	عراقي	3,320,000,000	403,200,000	12.14	403,200,000	12.14	0.00
77	حسن ابراهيم احمد عكيدات	عراقي	3,320,000,000	388,056,742	11.69	388,056,742	11.69	0.00
المجموع								
			3,320,000,000	791,256,742	23.83	791,256,742	23.83	0.00





جدول رقم (54) الافصاح عن النسب المؤثرة المتحققة لغاية 2025/12/31 ونسبة التغير بين شهري تشرين الثاني  
كانون الأول

ت	اصحاب النسب المؤثرة يملكون 10%	الجنسية	رأس المال	عدد الاسهم/تشرين الثاني	نسبة الملكية شهر تشرين الثاني %	عدد الاسهم/كانون الأول	نسبة الملكية شهر كانون الأول %	نسبة تغير الملكية %
هلال صناعية								
78	المصرف الصناعي	عراقي	12,375,000,000	1,817,539,219	14.69	1,817,539,219	14.69	0.00
صناعات الكارتون								
79	المصرف الصناعي	عراقي	7,590,000,000	3,249,787,440	42.82	3,249,787,440	42.82	0.00
80	المصرف المتحد للاستثمار	عراقي	7,590,000,000	849,238,877	11.19	849,238,877	11.19	0.00
المجموع								
الشركة العراقية لانتاج وتسويق التمور								
81	ياسرفاسم زغير الراوي	عراقي	17,250,000,000	4,043,177,091	23.44	4,043,177,091	23.44	0.00
82	احمد رعد ابراهيم البدري	عراقي	17,250,000,000	2,027,467,206	11.75	2,027,467,206	11.75	0.00
83	علي رعد ابراهيم	عراقي	17,250,000,000	2,070,340,000	12.00	2,070,340,000	12.00	0.00
المجموع								
الشركة العراقية للاعمال الهندسية								
84	المصرف الصناعي	عراقي	1,500,000,000	358,620,696	23.91	358,620,696	23.91	0.00
85	عدنان علي احمد شهاب الشبخلي	عراقي	1,500,000,000	434,491,185	28.97	434,491,185	28.97	0.00
المجموع								
العراقية للسجاد والمفروشات								
86	علي فاضل حسن الربيعي	عراقي	500,000,000	50,000,000	10.00	50,000,000	10.00	0.00
شركة كركوك لانتاج المواد الانشائية								
87	عبدالكريم هادي مهدي الوالي	عراقي	744,000,000	0	0.00	89,368,165	12.01	*
88	المصرف الصناعي	-	744,000,000	0	0.00	111,622,614	15.00	*
89	زينب خماس عبد جاسم	-	744,000,000	0	0.00	94,045,000	12.64	*
90	شركة مدينة العباب الكرخ السياحية	عراقي	744,000,000	0	0.00	104,900,000	14.10	*
المجموع								
طريق الخازر لانتاج المواد الانشائية								
91	المصرف الصناعي	-	2,000,000,000	244,000,000	12.20	244,000,000	12.20	0.00
الكندي لانتاج اللقاحات								
92	قيصر وارد نجم الخنجر	عراقي	5,940,000,000	653,000,000	10.99	653,000,000	10.99	0.00
93	وزارة الزراعة	-	5,940,000,000	613,427,589	10.33	613,427,589	10.33	0.00
94	المصرف الزراعي التعاوني	-	5,940,000,000	594,000,000	10.00	594,000,000	10.00	0.00
95	فؤاد ابراهيم عبد الجبار الشبخلي	عراقي	5,940,000,000	1,414,666,648	23.82	1,425,400,778	24.00	0.76
المجموع								
المنصور للصناعات الدوائية								
96	علي خليل ابراهيم الملاي	عراقي	18,560,000,000	4,461,055,705	24.04	4,461,055,705	24.04	0.00
الصناعات الكيماوية العصرية								
97	صباح شاكر جبوري النعيمي	عراقي	180,000,000	36,905,360	20.50	36,905,360	20.50	0.00
98	عقيل محمود داود الجميلي	عراقي	180,000,000	61,543,103	34.19	61,543,103	34.19	0.00
99	جعفر عقيل محمود الجميلي	عراقي	180,000,000	18,286,598	10.16	18,286,598	10.16	0.00
المجموع								
صناعة المواد الانشائية الحديثة								
100	المصرف الصناعي	عراقي	5,371,116,022	2,839,166,903	52.86	2,839,166,903	52.86	0.00
101	شركة اعادة التأمين العراقية العامة	عراقي	5,371,116,022	722,285,033	13.45	722,285,033	13.45	0.00
المجموع								
الصناعات المعدنية والدراجات								
102	المصرف الصناعي - المركز العام	-	5,000,000,000	1,066,791,644	21.34	1,066,791,644	21.34	0.00
103	دائرة عقارات الدولة	عراقي	5,000,000,000	1,333,333,354	26.67	1,333,333,354	26.67	0.00
المجموع								



جدول رقم (54) الافصاح عن النسب المؤثرة المتحققة لغاية 2025/12/31 ونسبة التغير بين شهري تشرين الثاني  
كانون الأول

ت	اصحاب النسب المؤثرة يملكون 10% واكثر	الجنسية	رأس المال	عدد الاسهم/تشرين الثاني	نسبة الملكية شهر تشرين الثاني %	عدد الاسهم/كانون الأول	نسبة الملكية شهر كانون الأول %	نسبة تغير الملكية %
الخطاينة الحديثة								
104	المصرف الصناعي	عراقي	4,000,000,000	400,000,000	10.00	400,000,000	10.00	0.00
105	سعد عبدالحسين قاسم السراي	عراقي	4,000,000,000	1,583,848,620	39.60	1,583,848,620	39.60	0.00
المجموع								
			4,000,000,000	1,983,848,620	49.60	1,983,848,620	49.60	0.00
الصناعات الكيماوية والبلاستيكية								
106	المصرف الصناعي	عراقي	15,187,500,000	4,377,073,276	28.82	4,377,073,276	28.82	0.00
107	شركة التامين الوطنية	عراقي	15,187,500,000	1,814,543,322	11.95	1,814,543,322	11.95	0.00
المجموع								
			15,187,500,000	6,191,616,598	40.77	6,191,616,598	40.77	0.00
الالبسة الجاهزة								
108	المصرف الصناعي	عراقي	3,186,600,000	1,175,070,656	36.88	1,175,070,656	36.88	0.00
109	شركة التامين الوطنية	عراقي	3,186,600,000	327,012,704	10.26	327,012,704	10.26	0.00
المجموع								
			3,186,600,000	1,502,083,360	47.14	1,502,083,360	47.14	0.00
الصناعات الخفيفة								
110	المصرف الصناعي	عراقي	16,800,000,000	5,187,005,472	30.88	5,187,005,472	30.88	0.00
الشركة الاهلية للتأمين								
111	فرحان صدام رحمه الموسوي	عراقي	9,000,000,000	7,749,807,894	86.11	7,749,807,894	86.11	0.00
الامين للتأمين								
112	عبدالكريم هادي مهدي الوالي	عراقي	6,250,000,000	727,747,004	11.64	715,850,000	11.45	-1.63
113	شركة مصرف بغداد	عراقي	6,250,000,000	3,118,473,750	49.90	3,118,473,750	49.90	0.00
المجموع								
			6,250,000,000	3,846,220,754	61.54	3,834,323,750	61.35	-0.31
البداية للتأمين								
114	عاصم سعد عاصم الجنابي	عراقي	15,000,000,000	0	0.00	1,500,000,000	10.00	*
115	علي عاصم عبود الجنابي	عراقي	15,000,000,000	0	0.00	2,000,000,000	13.33	*
116	سعد عاصم عبود الجنابي	عراقي	15,000,000,000	0	0.00	4,750,000,000	31.67	*
117	عبدالله سعد عاصم الجنابي	عراقي	15,000,000,000	0	0.00	3,500,000,000	23.33	*
المجموع								
			15,000,000,000	0	0.00	11,750,000,000	78.33	0.00
دلتيا للتأمين								
118	طه محمد مصطفى	عراقي	15,000,000,000	3,798,360,000	25.32	3,798,360,000	25.32	0.00
119	هيو محمد روف علي	عراقي	15,000,000,000	5,683,870,600	37.89	5,683,870,600	37.89	0.00
120	نيان عبدالله احمد البرزنجي	عراقي	15,000,000,000	1,500,000,000	10.00	1,500,000,000	10.00	0.00
المجموع								
			15,000,000,000	10,982,230,600	73.21	10,982,230,600	73.21	0.00
دار السلام للتأمين								
121	شركة الخليج للتأمين الكويت	كويتي	7,000,000,000	5,590,590,000	79.87	5,590,590,000	79.87	0.00
شركة الايلاف للتأمين								
122	عقيل محمود داود	-	15,000,000,000	0	0.00	1,929,000,000	12.86	*
123	احمد عقيل محمود	-	15,000,000,000	0	0.00	1,928,998,000	12.86	*
124	صباح شاكر جبوري	-	15,000,000,000	0	0.00	1,926,000,000	12.84	*
125	محمود عقيل محمود	-	15,000,000,000	0	0.00	1,929,000,000	12.86	*
126	جعفر عقيل محمود	-	15,000,000,000	0	0.00	1,929,000,000	12.86	*
127	حسناء سمير مسلط	-	15,000,000,000	0	0.00	1,929,000,000	12.86	*
128	نور محمد يعقوب	-	15,000,000,000	0	0.00	1,929,000,000	12.86	*
المجموع								
			15,000,000,000	0	0.00	13,499,998,000	90.00	0.00



جدول رقم (54) الافصاح عن النسب المؤثرة المتحققة لغاية 2025/12/31 ونسبة التغير بين شهري تشرين الثاني  
كانون الأول

ت	اصحاب النسب المؤثرة يملكون 10%	الجنسية	رأس المال	عدد الاسهم/تشرين الثاني	نسبة الملكية شهر تشرين الثاني %	عدد الاسهم/كانون الأول	نسبة الملكية شهر كانون الأول %	نسبة تغير الملكية %
الخليج للتأمين واعادة التأمين								
129	بوران حسين محمد علي تيمور	عراقي	7,000,000,000	1,000,000,000	14.29	1,000,000,000	14.29	0.00
130	الاء سعيد عبدالحميد ملا	عراقي	7,000,000,000	1,009,000,000	14.41	1,009,000,000	14.41	0.00
131	محمد هيثم نجم العبيدي	عراقي	7,000,000,000	1,000,000,000	14.29	1,000,000,000	14.29	0.00
132	علي هيثم نجم العبيدي	عراقي	7,000,000,000	1,990,000,000	28.43	1,990,000,000	28.43	0.00
	المجموع		7,000,000,000	4,999,000,000	71.41	4,999,000,000	71.41	0.00
الحمراء للتأمين								
133	ياسر صبري عبدالرووف	عراقي	25,000,000,000	15,930,053,222	63.72	15,930,053,222	63.72	0.00
134	مؤيد مخلص داود عبدالرزاق الراوي	عراقي	25,000,000,000	3,610,000,000	14.44	3,610,000,000	14.44	0.00
	المجموع		25,000,000,000	19,540,053,222	78.16	19,540,053,222	78.16	0.00
شركة كوردستان الدولي للتأمين								
135	سالار مصطفى حكيم	-	5,000,000,000	0	0.00	1,427,440,000	28.55	*
136	مصرف كوردستان الدولي الاسلامي	-	5,000,000,000	0	0.00	2,500,000,000	50.00	*
	المجموع		5,000,000,000	0	0.00	3,927,440,000	78.55	0.00
شط العرب للتأمين								
137	البيت الاخضر للاستثمارات العقارية	عراقي	20,000,000,000	2,500,000,000	12.50	2,500,000,000	12.50	0.00
138	عادل مظفر صالح	عراقي	20,000,000,000	8,160,999,706	40.80	8,160,999,706	40.80	0.00
139	شركة المسارات للخدمات النفطية	عراقي	20,000,000,000	3,500,000,000	17.50	3,500,000,000	17.50	0.00
140	احمد سكر صدام رحمة	عراقي	20,000,000,000	2,000,000,000	10.00	2,000,000,000	10.00	0.00
	المجموع		20,000,000,000	16,160,999,706	80.80	16,160,999,706	80.80	0.00
الامين للاستثمارات العقارية								
141	شركة سكيبر العقارية	كويتي	13,000,000,000	6,057,315,492	46.59	6,057,315,492	46.59	0.00
142	شركة مصرف بغداد	عراقي	13,000,000,000	1,410,096,393	10.85	1,410,096,393	10.85	0.00
	المجموع		13,000,000,000	7,467,411,885	57.44	7,467,411,885	57.44	0.00
البادية للنقل العام								
143	الشركة العراقية للنقل البري	عراقي	2,200,000,000	363,695,274	16.53	363,695,274	16.53	0.00
144	الشركة العامة للنقل البري	-	2,200,000,000	264,000,422	12.00	264,000,422	12.00	0.00
145	محمد عبدالحسين جعفر عبدالحسين	عراقي	2,200,000,000	431,765,306	19.63	431,765,306	19.63	0.00
	المجموع		2,200,000,000	1,059,461,002	48.16	1,059,461,002	48.16	0.00
بغداد العراق للنقل العام والاستثمارات العقارية								
146	الشركة العامة لنقل الركاب	-	3,000,000,000	600,000,000	20.00	600,000,000	20.00	0.00
147	حارث جعفر كاظم لطيف	عراقي	3,000,000,000	340,281,533	11.34	340,281,533	11.34	0.00
	المجموع		3,000,000,000	940,281,533	31.34	940,281,533	31.34	0.00
ايداع الشرق الاوسط للمقاولات العامة								
148	شركة مصرف الشرق الاوسط العراقي	عراقي	3,000,000,000	2,899,500,000	96.65	2,899,500,000	96.65	0.00
نقل المنتجات النفطية والبضائع								
149	المنشأة العامة للمنتجات النفطية	-	3,900,000,000	973,830,000	24.97	973,830,000	24.97	0.00
150	داود عبد زابر	عراقي	3,900,000,000	487,000,000	12.49	487,000,000	12.49	0.00
	المجموع		3,900,000,000	1,460,830,000	37.46	1,460,830,000	37.46	0.00





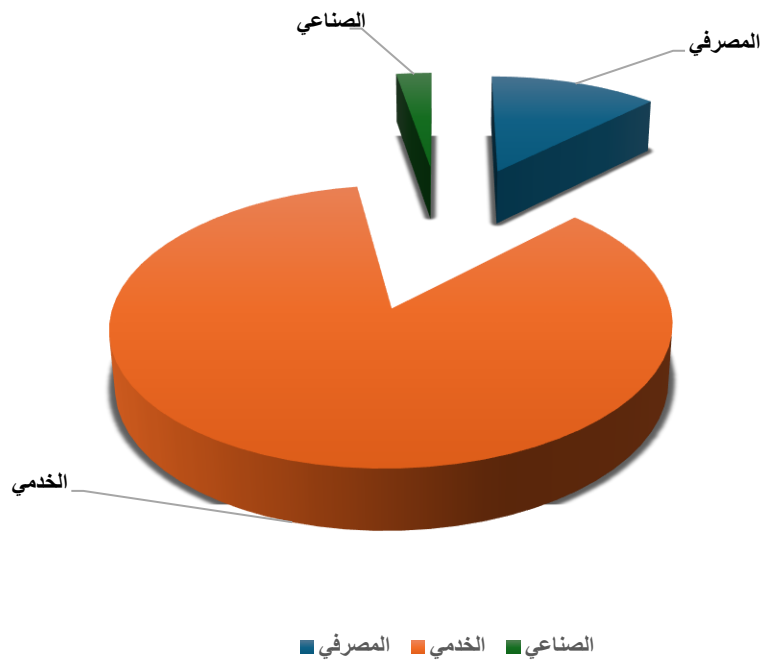
جدول رقم (54) الافصاح عن النسب المؤثرة المتحققة لغاية 2025/12/31 ونسبة التغير بين شهري تشرين الثاني  
كانون الأول

ت	اصحاب النسب المؤثرة يملكون 10%	الجنسية	رأس المال	عدد الاسهم/تشرين الثاني	نسبة الملكية شهر تشرين الثاني %	عدد الاسهم/كانون الأول	نسبة الملكية شهر كانون الأول %	نسبة تغير الملكية
العراقية للنقل البري								
151	شركة التامين الوطنية	عراقي	14,000,000,000	1,545,833,463	11.04	1,545,833,463	11.04	0.00
العاب الكرخ								
152	هادي عبدالكريم هادي	عراقي	1,500,000,000	168,750,000	11.25	178,550,000	11.90	5.81
153	سامر عبدالكريم هادي	عراقي	1,500,000,000	160,150,000	10.68	170,150,000	11.34	6.24
154	عبدالكريم هادي مهدي الوالي	عراقي	1,500,000,000	506,200,000	33.75	576,720,000	38.45	13.93
المجموع								
			1,500,000,000	835,100,000	55.67	925,420,000	61.69	10.82
الموصل مدن العاب								
155	بلدية الموصل	-	1,650,000,000	841,674,719	51.01	841,674,719	51.01	0.00
المعمورة للاستثمارات العقارية								
156	شركة مصرف العطاء الاسلامي	عراقي	22,780,000,000	3,023,004,750	13.27	3,023,004,750	13.27	0.00
157	Euphrates Iraq Fund Ltd	امريكي	22,780,000,000	14,277,167,874	62.67	14,277,167,874	62.67	0.00
المجموع								
			22,780,000,000	17,300,172,624	75.94	17,300,172,624	75.94	0.00
النخبة للمقاولات العامة								
158	اسعد محمد حسن الخضير	عراقي	2,065,519,330	210,179,340	10.18	210,179,340	10.18	0.00
159	شركة مصرف دار السلام للاستثمار	عراقي	2,065,519,330	938,842,916	45.45	938,842,916	45.45	0.00
المجموع								
			2,065,519,330	1,149,022,256	55.63	1,149,022,256	55.63	0.00
اسيسيل للاتصالات								
160	فاروق مصطفى رسول	عراقي	310,000,000,000	75,476,432,862	24.35	75,476,432,862	24.35	0.00
161	شركة الرواد للخدمات العامة	عراقي	310,000,000,000	151,893,249,189	49.00	151,893,249,189	49.00	0.00
162	شركة برزان القابضة ش.و.	بحريني	310,000,000,000	46,690,088,618	15.06	46,690,088,618	15.06	0.00
المجموع								
			310,000,000,000	274,059,770,669	88.41	274,059,770,669	88.41	0.00
الخاتم للاتصالات								
163	محمد علي راضي الجرججي	-	1,829,782,653,400	439,119,819,216	24.00	439,119,819,216	24.00	0.00
164	شركة اثير الوطنية ذ م م	بحريني	1,829,782,653,400	576,173,671,881	31.49	576,172,211,798	31.49	0.00
165	شركة الاتصالات المتنقلة (ش.م.ك)	-	1,829,782,653,400	811,151,885,679	44.33	811,151,885,679	44.33	0.00
المجموع								
			1,829,782,653,400	1,826,445,376,776	99.82	1,826,443,916,693	99.82	0.00
الباتك للاستثمار المالي								
166	شركة الباتك للتأمين واعادة التأمين	عراقي	1,000,000,000	226,666,667	22.67	226,666,667	22.67	0.00
167	شركة مصرف بابل	عراقي	1,000,000,000	151,926,711	15.19	151,926,711	15.19	0.00
المجموع								
			1,000,000,000	378,593,378	37.86	378,593,378	37.86	0.00
الونام للاستثمار المالي								
168	ياسر سمير خضير شبيب	عراقي	5,000,000,000	683,855,472	13.68	683,855,472	13.68	0.00
169	الحسن هيثم جاسم الدباس	عراقي	5,000,000,000	684,645,494	13.69	684,645,494	13.69	0.00
170	رحمة سمير خضير شبيب	عراقي	5,000,000,000	680,465,601	13.61	680,465,601	13.61	0.00
171	دانية هيثم جاسم الدباس	عراقي	5,000,000,000	684,281,310	13.69	684,281,310	13.69	0.00
172	هيثم جاسم محمد عزيز الدباس	عراقي	5,000,000,000	740,696,942	14.81	740,696,942	14.81	0.00
المجموع								
			5,000,000,000	3,473,944,819	69.48	3,473,944,819	69.48	0.00
الزوراء للاستثمار المالي								
173	اسعد محمد حسن الخضير	-	1,150,000,000	178,086,218	15.49	178,086,218	15.49	0.00
174	مي ابراهيم حسن الخضير	-	1,150,000,000	132,369,344	11.51	132,369,344	11.51	0.00
المجموع								
			1,150,000,000	310,455,562	27.00	310,455,562	27.00	0.00
المجموع الكلي								
			7,435,140,015,636	4,645,366,503,016	62.48	4,708,110,435,957	63.32	1.35

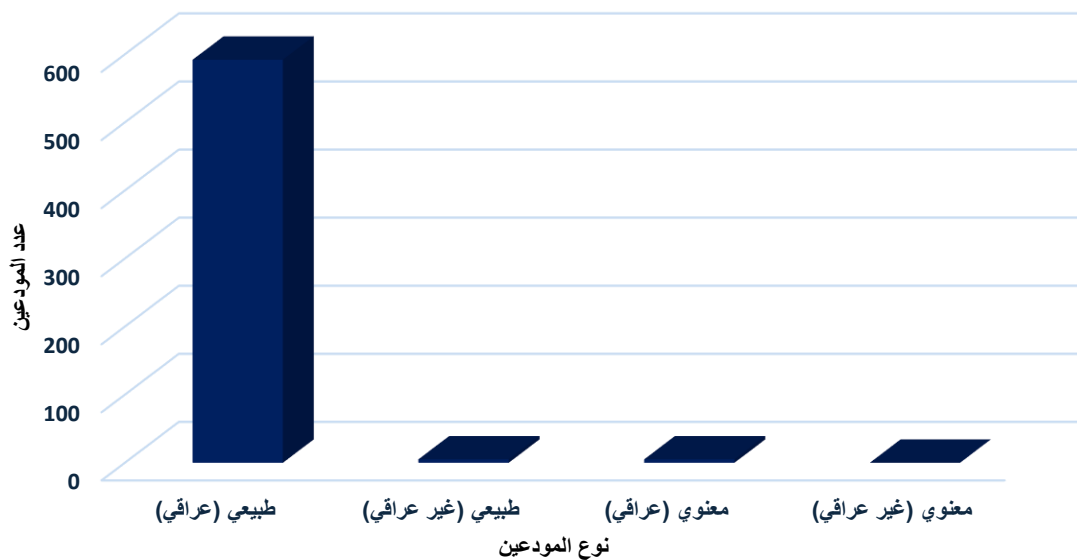
\* يعني هذا الشخص لايمتلك نسبة مؤثرة خلال شهر تشرين الثاني بينما يمتلك نسبة مؤثرة خلال شهر كانون الأول.



شكل رقم (1) الاسهم المودعة خلال شهر كانون الأول موزعة قطاعيا

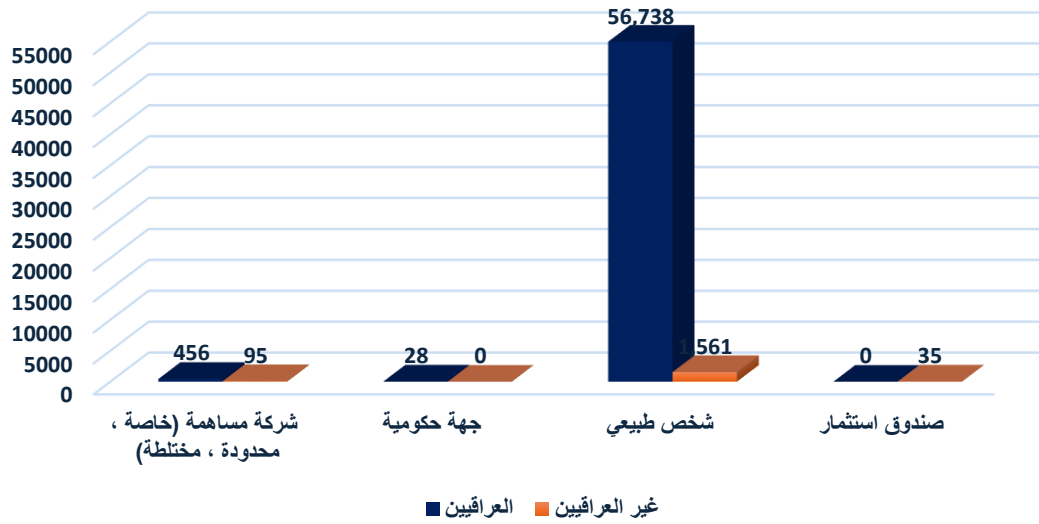


شكل رقم (2) تصنيف المودعين خلال شهر كانون الأول





شكل رقم (3) عدد ونوع الحسابات الكلي لغاية 2025/12/31



شكل رقم (4) نسبة الاسهم المودعة من اجمالي الاسهم المدرجة موزعة قطاعياً لغاية 2025/12/31

