



التقرير السنوي لمركز ايداع الاوراق المالية العراقي ICSD





مؤشرات مركز الايداع لعام 2025

تأسس مركز الإيداع استناداً للأمر التشريعي رقم 74 لسنة 2004 القسم (9) منه ويعمل وفقاً للإجراءات التي يضعها مدير المركز وتكون خاضعة لمصادقة مجلس المحافظين والهيئة ويتولى المهام التالية: -

1. قبول تسجيل وايداع سجلات المساهمين للشركات المدرجة على نظام الايداع المركزي المرتبط مع نظام التداول الالكتروني المعتمد من قبل شركة Nasdaq Technology.
2. فتح حسابات المستثمرين (طبيعي، معنوي، حكومي، صناديق استثمار) على نظام الايداع المركزي.
3. تدقيق عمليات (فتح الحساب، ايداع شهادة أسهم، الارث والتنازل العائلي، تعديل أسم، الحجز والرهن والتجميد والمصادرة، نقل الرصيد، نقل الملكية، اجراءات الرسملة والأكتتاب، تدقيق نسبة مقسوم الأرباح).
4. تحديث سجل المساهمين باستخدام نظام المساهمين الموحد للشركات المساهمة المدرجة.
5. تنفيذ اوامر الحجز والرهن والمصادرة والتجميد الصادرة من الجهات الرسمية والقضائية والجهات الاخرى.
6. تنفيذ اجراءات زيادات رؤوس الاموال (الرسملة والاكتتاب) وفقاً لقرار هيئاتها العامة على نظام الايداع المركزي، وبعد مصادقة دائرة تسجيل الشركات على الاجراءات بعد انتهاءها.
7. تنفيذ عمليات الإرث والتنازل العائلي.
8. نشر التقارير والجداول الاحصائية واخبار الشركات المدرجة على الموقع الالكتروني لمركز الايداع (www.csd.gov.iq).

مؤشرات مركز الايداع خلال عام 2025

1. بلغ عدد الشركات المدرجة في مركز الايداع (118) شركة مساهمة.
2. بلغ عدد الاسهم المودعة خلال عام 2025 (959,823,245,361) سهم. كما في جدول رقم (1) وشكل رقم (1).
3. بلغ عدد حسابات المستثمرين الجدد المفتوحة في مركز الايداع خلال عام 2025 (4956) حساب جديد وكما في جدول رقم (2) وشكل رقم (2). بالشكل الآتي:
 - أ- عدد حساب المستثمرين العراقيين (الطبيعي) (4883) حساب.
 - ب- عدد حساب المستثمرين غير العراقيين (الطبيعي) (41) حساب.
 - ت- عدد حساب الشركات العراقيين (المعنوي) (25) حساب.
 - ث- عدد حساب الشركات غير العراقيين (المعنوي) (7) حساب.
4. تزويد CD (120) يتضمن سجل المساهمين لهيأة الاوراق المالية ودائرة تسجيل الشركات قبل (3) ايام من تاريخ اجتماع الهيئة العامة للشركات المدرجة كما في اخر جلسة تداول وفقاً للائحة التنظيمية رقم (2) (مواعيد ايقاف واعادة التداول لأسهم الشركات المدرجة)، وكذلك يتم تزويد جميع الشركات المدرجة بسجلات المساهمين وبصورة شهرية.
5. ادراج (9) شركات جديدة كما في جدول رقم (3).
6. تنفيذ (23) عملية زيادة رأس المال ورسملة الأرباح والاحتياطات للشركات المساهمة. كما في جدول رقم (4).
7. تنفيذ (2,609) عملية رهن وحجز ومصادرة وتجميد بعدد أسهم (200,269,482,030) سهم وتنفيذ (392) عملية رفع رهن وحجز وتجميد بعدد أسهم (343,345,891,304) سهم. بالاعتماد على نظام المساهمين الموحد كما في جدول رقم (5).



8. تنفيذ (638) معاملة إرثية و (154) معاملة تنازل عائلي كما في جدول رقم (6).
9. وضع ايعاز (Nin Restriction Maintenance) لـ (2400) حساب مطلع مفعّل من (6776) حساب كما في جدول رقم (7).
10. ايداع (946) شهادة جديدة في مركز الايداع. كما في جدول رقم (8).
11. ايداع (165) شهادات جديدة – OTC. كما في جدول رقم (9).
12. ادراج السندات الحكومية (انجاز، وطنية) لعام 2025 وفق اللائحة التنظيمية لإدراج وايداع وتداول السندات الحكومية في العراق. وقد بلغت السندات المودعة في مركز الايداع خلال عام 2025 (870) سند كما موضح في جدول رقم (10).
13. تنفيذ (3,562) عملية نقل ملكية الاسهم من الوسيط الى المركز. كما في جدول رقم (11).
14. تنفيذ (12,994) عملية تفعيل أسهم من مركز الايداع الى حساب شركات الوساطة. كما في جدول رقم (12).

مؤشرات عامة في مركز الايداع لغاية 2025/12/31

1. بلغ عدد الحسابات الكلي في مركز الايداع (58,913) حساب. كما موضح في جدول رقم (13) وشكل رقم (3).
2. ايداع (27,153) سندات (بناء، اعمار، انجاز، وطنية) وبكافة فئاتها كما في جدول رقم (14).
3. بلغ مجموع رؤوس أموال الشركات المدرجة في مركز الايداع (16,698,092,285,874) دينار.
4. بلغ مجموع الاسهم المودعة منذ عام 2009 ولغاية شهر كانون الأول 2025 (13,490,850,418,421) سهم وهي تمثل نسبة (80.79%) من رأس المال المدرج لكافة الشركات. كما في جدول رقم (15) وشكل رقم (4).
- أ- عدد الاسهم المودعة للعراقيين (10,955,888,377,196) سهم.
- ب- عدد الاسهم المودعة لغير العراقيين (2,534,962,041,225) سهم.
5. الافصاح عن النسب المؤثرة للأشخاص الذين يملكون نسبة أسهم 10% وأكثر لغاية 2025/12/31. كما في جدول رقم (16).
6. نشر التقارير والجداول الاحصائية واخبار الشركات المدرجة على الموقع الالكتروني لمركز الايداع (www.csd.gov.iq).



جدول رقم (1) عدد الأسهم المودعة في مركز الإيداع خلال عام 2025

ت	الشركة المساهمة	راس المال	الاسهم المودعة	ايداع الاشخاص	ايداع الشركات
القطاع الزراعي					
1	الشركة الاهلية للانتاج الزراعي	575,000,000	25,909	1	-
2	بابل للانتاج الحيواني والنباتي	1,260,000,000	12,405,294	27	2
3	العراقية للانتاج وتسويق اللحوم	5,000,000,000	8,403,629	181	-
4	العراقية للانتاج البذور	20,000,000,000	79,377,053	93	-
5	الحديثة للانتاج الحيواني	20,506,500,000	36,746,341	47	1
6	اسماك الشرق الاوسط	300,000,000	22,366	2	-
	المجموع	47,641,500,000	136,980,592	351	3
قطاع المصارف					
7	مصرف اسيا العراق الاسلامي	250,000,000,000	14,679,300,000	28	-
8	المشرق العربي الاسلامي	293,500,000,000	18,423,415,799	28	4
9	مصرف اشور	250,000,000,000	1,648,752	2	-
10	مصرف بغداد	400,000,000,000	617,787,758	44	-
11	مصرف جيهان للاستثمار	400,000,000,000	30,975,491,231	109	-
12	المصرف التجاري العراقي	327,600,000,000	4,485,366,079	2,088	51
13	مصرف الاقتصاد	260,900,000,000	10,900,414,237	450	6
14	مصرف ايلاف	250,000,000,000	2,624,984	2	-
15	مصرف الخليج التجاري	300,000,000,000	8,250,003	4	-
16	مصرف حمورابي التجاري	201,000,000,000	201,000,000,000	74	6
17	مصرف الاستثمار	288,000,000,000	29,860,450,471	2,619	31
18	المصرف العراقي الاسلامي	400,000,000,000	32,415,230,020	1,058	27
19	مصرف الشرق الاوسط	250,000,000,000	50,825,780	24	-
20	مصرف الموصل	252,500,000,000	132,342,081	16	-
21	مصرف المنصور	445,000,000,000	27,008,048,933	1,184	32
22	المصرف الوطني الاسلامي	400,000,000,000	74,175,780,626	96	15
23	المصرف الاهلي العراقي	520,000,000,000	23,799,538,658	1,607	35
24	مصرف الراجح الاسلامي	250,000,000,000	231,040,002,000	13	-
25	مصرف الائتمان	346,870,000,000	1,994,889,573	801	18
26	مصرف الاقليم التجاري	400,000,000,000	49,993,440,000	36	-
27	مصرف السنام الاسلامي	300,000,000,000	28,000,000	1	-
28	مصرف سومر	250,000,000,000	4,478,603	5	-
29	مصرف الطيف الاسلامي للاستثمار	255,093,450,000	5,093,450,000	15	1
30	مصرف عبر العراق للاستثمار	264,000,000,000	10,560,000	1	-
31	المصرف المتحد للاستثمار	300,000,000,000	1,445,208	6	-
32	مصرف الوركاء	271,626,270,238	29,844,913,521	99	3
	المجموع	8,126,089,720,238	786,547,694,317	10,410	229



جدول رقم (1) عدد الأسهم المودعة في مركز الإيداع خلال عام 2025

ت	الشركة المساهمة	راس المال	الاسهم المودعة	ايداع الاشخاص	ايداع الشركات
قطاع الفنادق					
33	فندق اشور	376,368,526	279,854	8	-
34	فندق بغداد	4,000,000,000	20,007,517	34	-
35	فندق بابل	2,000,000,000	34,711,064	40	2
36	فندق عشتار	7,000,000,000	14,000	1	-
37	فندق المنصور	2,923,200,000	248,208	7	-
38	الوطنية للاستثمارات السياحية	6,253,175,025	11,590,101	23	-
39	فندق فلسطين	4,470,000,000	661,196	6	-
40	فندق السدير	1,734,600,000	8,545,091	9	-
41	المدينة السياحية في سد الموصل	240,000,000	108,800	1	-
	المجموع	28,997,343,551	76,165,831	129	2
قطاع الخدمي					
42	رحاب كربلاء للاستثمار	7,950,000,000	31,139,764	65	-
43	الامين للاستثمارات العقارية	13,000,000,000	38,811,806	1	-
44	البادية للنقل العام	2,200,000,000	18,597,039	41	-
45	بغداد العراق للنقل العام	3,000,000,000	956,097,754	463	4
46	نقل المنتجات النفطية والبضائع	3,900,000,000	4,463,503	12	-
47	العراقية للنقل البري	14,000,000,000	1,301,462	4	-
48	العاب الكرخ	1,500,000,000	100,000,000	0	1
49	الموصل مدن العاب	1,650,000,000	372,876	2	-
50	المعمورة للاستثمارات العقارية	22,780,000,000	5,122,852	27	-
51	النخبة للمقاولات العامة	2,065,519,330	128,680	2	-
	المجموع	72,045,519,330	1,156,035,736	617	5
قطاع الصناعي					
52	بغداد لصناعة مواد التغليف	1,080,000,000	183,018	1	-
53	بغداد للمشروبات الغازية	204,335,333,333	237,581,644	273	-
54	الصناعات الالكترونية	18,000,000,000	83,317,211	30	-
55	فلوجة مواد انشائية	4,680,000,000	2,420,440	13	1
56	الوطنية لصناعة الاثاث المنزلي	3,320,000,000	1,545,583	10	-
57	هلال صناعية	12,375,000,000	12,850,769	27	-
58	صناعات الكارتون	7,590,000,000	1,751,261,731	60	2
59	الشركة العراقية لانتاج التمور	17,250,000,000	73,687,806	59	-
60	العراقية للسجاد والمفروشات	500,000,000	3,472,003	36	-



جدول رقم (1) عدد الأسهم المودعة في مركز الإيداع خلال عام 2025

ت	الشركة المساهمة	راس المال	الاسهم المودعة	ايداع الاشخاص	ايداع الشركات
قطاع الصناعي					
61	كركوك لأنتاج المواد الأتشانية	744,000,000	201,243,134	10	-
62	الخازر لانتاج المواد الأتشانية	2,000,000,000	1,005,545,461	88	6
63	الكندي لانتاج اللقحات	5,940,000,000	11,740,556	12	-
64	المنصور للصناعات الدوائية	18,560,000,000	2,586,233,944	31	-
65	صناعة المواد الأتشانية الحديثة	5,371,116,022	235,751	4	-
66	الصناعات المعدنية والدراجات	5,000,000,000	21,579,062	14	-
67	الخيطة الحديثة	4,000,000,000	1,599,085,519	990	13
68	الصناعات الكيماوية والبلاستيكية	15,187,500,000	25,022,508	37	-
69	الالبسة الجاهزة	3,186,600,000	2,001,667	8	-
70	الصناعات الخفيفة	16,800,000,000	31,793,790	34	-
المجموع					
22		345,919,549,355	7,650,801,597	1,737	
قطاع الاتصالات					
71	اسياسيل للاتصالات	310,000,000,000	477,891	50	0
المجموع					
-		310,000,000,000	477,891	50	-
قطاع التأمين					
72	الشركة الاهلية للتأمين	9,000,000,000	2,002,377,074	4	-
73	الامين للتأمين	6,250,000,000	1,005,453,116	275	6
74	شركة البادية للتأمين	15,000,000,000	15,000,000,000	5	7
75	دلنيا للتأمين	15,000,000,000	14,247,300,000	29	-
76	دار السلام للتأمين	7,000,000,000	1,223,845	1	-
77	شط العرب للتأمين	20,000,000,000	20,000,000,000	30	0
المجموع					
13		72,250,000,000	52,256,354,035	344	13
قطاع الاستثمار					
78	الخير للاستثمار المالي	7,000,000,000	6,703,042	5	-
79	الونام للاستثمار المالي	5,000,000,000	3,000,000,000	6	-
المجموع					
0		12,000,000,000	3,006,703,042	11	0
قطاع الخدمات المالية					
80	الشركة العراقية لضمان الودائع	100,000,000,000	98,460,526,320	33	33
81	بوابة عشتار للنظم والدفع الالكتروني	10,000,000,000	301,506,000	5	-
82	الكرمل للوساطة بالاوراق المالية	810,000,000	210,000,000	18	-
83	سما بغداد للصرافة	10,020,000,000	10,020,000,000	13	-
المجموع					
33		120,830,000,000	108,992,032,320	69	33
المجموع الكلي					
307		9,135,773,632,474	959,823,245,361	13,718	307



جدول رقم (2) تصنيف انواع الحسابات المسجلة في مركز الايداع لعام 2025

ت	الأشهر	طبيعي/عراقي	طبيعي/غير عراقي	معنوي/عراقي	معنوي/غير عراقي	الحساب الكلي
1	كانون الثاني	262	1	1	-	264
2	شباط	244	7	4	-	255
3	اذار	225	1	1	1	228
4	نيسان	235	-	-	1	236
5	ايار	256	9	1	1	267
6	حزيران	209	7	2	2	220
7	تموز	299	1	4	-	304
8	اب	436	1	2	-	439
9	ايلول	827	2	3	-	832
10	تشرين الاول	720	3	0	1	724
11	تشرين الثاني	578	4	2	1	585
12	كانون الاول	592	5	5	-	602
	المجموع	4883	41	25	7	4956

جدول رقم (3) الشركات التي تم ادراجها وايداعها خلال عام 2025

ت	الشركات المدرجة	رأس المال	الأسهم المودعة
1	مصرف حمورابي – منصة OTC	201,000,000,000	201,000,000,000
2	شركة دنيا للتأمين – منصة OTC	15,000,000,000	14,247,300,000
3	شركة شط العرب للتأمين – منصة OTC	20,000,000,000	20,000,000,000
4	الشركة العراقية لضمان الودائع – منصة OTC	100,000,000,000	98,460,526,320
5	شركة سما بغداد للصرافة – منصة OTC	10,020,000,000	10,020,000,000
6	شركة كركوك لانتاج المواد الانشائية – منصة OTC	744,000,000	198,050,627
7	شركة الايلاف للتأمين – منصة OTC	15,000,000,000	0
8	شركة البادية للتأمين – منصة OTC	15,000,000,000	15,000,000,000
9	شركة كوردستان الدولي للتأمين – منصة OTC	5,000,000,000	0
	المجموع	381,764,000,000	358,925,876,947



جدول رقم (4) أسهم الزيادة لرؤوس اموال الشركات المدرجة في مركز الإيداع/ 2025

ت	اسم الشركة	نوع العملية	رأس المال القديم	اسهم الزيادة	رأس المال الجديد
1	مصرف الاستثمار العراقي	رسملة (55/ ثانياً)	257,147,995,943	30,852,004,057	288,000,000,000
2	مصرف الاقليم التجاري	رسملة (55/ ثانياً)	350,000,000,000	50,000,000,000	400,000,000,000
3	مصرف المنصور للاستثمار	رسملة (55/ ثانياً)	351,000,000,000	94,000,000,000	445,000,000,000
4	مصرف جبهان	رسملة (55/ ثانياً) اكتتاب (55/ اولاً)	355,000,000,000 376,000,000,000	21,000,000,000 24,000,000,000	376,000,000,000 400,000,000,000
5	مصرف الاقتصاد للاستثمار	رسملة (55/ ثانياً)	250,000,000,000	10,900,000,000	260,900,000,000
6	المصرف الاهلي العراقي	رسملة (55/ ثانياً)	400,000,000,000	120,000,000,000	520,000,000,000
7	مصرف التجاري العراقي	رسملة (55/ ثانياً)	292,500,000,000	35,100,000,000	327,600,000,000
8	المصرف العراقي الاسلامي	اكتتاب (56/ رابعاً) رسملة (55/ ثانياً)	325,000,000,000 365,000,000,000	40,000,000,000 35,000,000,000	365,000,000,000 400,000,000,000
9	مصرف المشرق العربي	رسملة (55/ ثانياً)	250,000,000,000	43,500,000,000	293,500,000,000
10	المصرف الوطني الاسلامي	رسملة (55/ ثانياً) اكتتاب (55/ اولاً)	351,000,000,000 356,000,000,000	5,000,000,000 44,000,000,000	356,000,000,000 400,000,000,000
11	مصرف الطيف الاسلامي	اكتتاب (55/ اولاً)	250,000,000,000	5,093,450,000	255,093,450,000
12	مصرف الائتمان العراقي	رسملة (55/ ثانياً)	319,870,000,000	27,000,000,000	346,870,000,000
13	المنصور الدوائية	اكتتاب (55/ رابعاً)	16,000,000,000	2,560,000,000	18,560,000,000
14	بغداد العراق لنقل العام	رسملة (55/ ثانياً)	1,300,000,000	1,700,000,000	3,000,000,000
15	الأهلية لتأمين	اكتتاب (55/ اولاً)	7,000,000,000	2,000,000,000	9,000,000,000
16	الونام للاستثمار المالي	اكتتاب (55/ اولاً)	2,000,000,000	3,000,000,000	5,000,000,000
17	الخازر لانتاج المواد الانشائية	اكتتاب (55/ اولاً)	1,000,000,000	1,000,000,000	2,000,000,000
18	شركة الخياطة الحديثة	رسملة (55/ ثانياً)	2,000,000,000	2,000,000,000	4,000,000,000
19	الأمين للتأمين	رسملة (55/ ثانياً)	5,000,000,000	1,250,000,000	6,250,000,000
20	الكرمل للوساطة بالاوراق المالية	رسملة (55/ ثانياً)	600,000,000	210,000,000	810,000,000
	المجموع		4,883,417,995,943	599,165,454,057	5,482,583,450,000

جدول رقم (5) اوامر الرهن والحجز خلال عام 2025

ت	نوع العملية	عدد المعاملات	عدد الاسهم
1	الرهن والحجز	1,988	98,830,209,134
2	المصادرة	1	163,996
3	التجميد	620	101,439,108,900
4	رفع الرهن والحجز	382	343,343,576,770
5	رفع التجميد	10	2,314,534

* علماً ان هنالك العديد من المعاملات يتم تدقيقها على انظمة المركز ولا توجد عليها قيود في المركز.

جدول رقم (6) مؤشرات مكتب التنازل العائلي والأرثي خلال عام 2025

نوع العملية	عدد المعاملات	عدد الاسهم
الأرثية	638	42,265,164,587
التنازل العائلي	154	146,513,805,608



جدول رقم (7) حظر المطلعين (مباشر وغير مباشر) لعام/2025

ت	حظر المطلعين / رفع حظر المطلعين	التفاصيل
1	مجموع الحسابات المحظورة	2400 حساب مطلع مغل من 6776 حساب
2	رفع حظر / الفصل الاول	1699 من 2400 حساب
3	رفع حظر / الفصل الثاني	1305 من 2400 حساب
4	رفع حظر / الفصل الثالث	1751 من 2400 حساب

جدول رقم (8) ايداع شهادات جديدة لعام 2025 في مركز الايداع

نوع العملية	عدد الحركات	عدد الاسهم
ايداع شهادة	1,011	274,062,317,794

* علماً ان عمليات تحديث قاعدة البيانات (اضافة، حذف، محاضر) مستمرة وبشكل يومي.

جدول رقم (9) ايداع شهادات جديدة - OTC لعام 2025 في مركز الايداع

نوع العملية	عدد الحركات	عدد الاسهم
ايداع شهادة - OTC	173	150,172,869,833

جدول رقم (10) ايداع السندات خلال عام /2025

نوع السند	فئة بالدينار العراقي	عدد السندات
سندات انجاز /الاصدارية الاولى	1,000,000	140
سندات انجاز /الاصدارية الثانية	500,000	200
سندات انجاز /الاصدارية الثانية	1,000,000	120
سندات انجاز /الاصدارية الثالثة	500,000	70
سندات انجاز /الاصدارية الثالثة	1,000,000	275
سندات الوطنية /الاصدارية الاولى	1,000,000	15
سندات الوطنية /الاصدارية الثالثة	1,000,000	50
المجموع		870

جدول رقم (11) نقل ملكية الاسهم من الوسيط الى المركز لعام 2025

نوع العملية	عدد الحركات	عدد الاسهم
من حساب الوسيط الى حساب REG	3,562	439,033,084,257

جدول رقم (12) عدد الاسهم التي أطلقت من حساب مركز الايداع الى حساب شركات الوساطة لعام 2025

نوع العملية	عدد الحركات	عدد الاسهم
تفعيل أسهم من حساب المركز REG الى حساب الوسيط	12,994	538,051,828,591



جدول رقم (14) السندات المدرجة والمودعة في مركز الايداع لغاية 2025/12/31 حسب الاصدارية وحجم الاصدارية

تاريخ الاطفاء	حجم الاصدارية	عدد السندات المودعة	فئة بالدينار العراقي	سنة الاصدار	نوع السند
2023/10/10	1,000,000,000,000	560	500,000	2021/10/12	سندات بناء/الاولى
2025/10/07	1,000,000,000,000	280	1,000,000	2021/10/12	سندات بناء/الاولى
2023/12/17	2,000,000,000,000	-	500,000	2021/12/19	سندات بناء/الثانية
2025/12/14	2,000,000,000,000	25,270	1,000,000	2021/12/19	سندات بناء/الثانية
2025/10/09	1,500,000,000,000	-	500,000	2023/10/10	سندات اعمار/الاولى
2027/10/09	1,500,000,000,000	155	1,000,000	2023/10/10	سندات اعمار/الاولى
2025/11/27	1,500,000,000,000	-	500,000	2023/11/28	سندات اعمار/ الثانية
2027/11/27	1,500,000,000,000	-	1,000,000	2023/11/28	سندات اعمار/ الثانية
2025/12/30	2,000,000,000,000	-	500,000	2025/12/31	سندات اعمار/ الثالثة
2027/12/30	2,000,000,000,000	-	1,000,000	2025/12/31	سندات اعمار/ الثالثة
2026/4/15	1,500,000,000,000	-	500,000	2024/4/15	سندات انجاز/الاولى
2028/4/14	1,500,000,000,000	140	1,000,000	2024/4/15	سندات انجاز/الاولى
2026/7/22	2,169,839,000,000	200	500,000	2024/7/22	سندات انجاز/ الثانية
2028/7/21		138	1,000,000	2024/7/22	سندات انجاز/ الثانية
2026/10/14	1,300,000,000,000	70	500,000	2024/10/14	سندات انجاز/ الثالثة
2028/10/13		275	1,000,000	2024/10/14	سندات انجاز/ الثالثة
2027/2/10	208,058,000,000	-	500,000	2025/2/10	سندات وطنية/الاولى
2027/3/20		15	1,000,000	2025/2/10	سندات وطنية/الاولى
2027/3/20	2,529,000,000,000	-	500,000	2025/3/20	سندات وطنية/الثانية
2029/3/19		-	1,000,000	2025/3/20	سندات وطنية/الثانية
2027/4/20	2,262,665,500,000	-	500,000	2025/4/20	سندات وطنية/ الثالثة
2029/4/19		50	1,000,000	2025/4/20	سندات وطنية/ الثالثة
	15,706,897,000,000	27,153			المجموع

* علماً أن التضمين يشير أن هذه السندات تم اطفاءها.

جدول رقم (15) ملكية الاسهم المودعة للمساهمين العراقيين وغير العراقيين لغاية 2025/12/31

ت	اسم الشركة	راس المال	قطاع المصارف	نسبة ايداع (%)	راس المال المودع	ملكية المساهمين المودعين		عدد المساهمين المودعين	غير عراقيين	غير عراقيين
						عراقيين	غير عراقيين			
1	مصرف العربية الاسلامي	250,000,000,000	قطاع المصارف	99.98	249,954,992,000	249,954,992,000	0	31	31	0
2	مصرف اسيا العراق الاسلامي	250,000,000,000		89.43	223,584,750,000	202,452,500,000	21,132,250,000	41	39	2
3	مصرف امين العراق للاستثمار	250,000,000,000		100.00	250,000,000,000	250,000,000,000	0	132	132	0
4	المشرق العربي الاسلامي للاستثمار	293,500,000,000		42.35	124,305,115,799	124,305,115,799	0	36	36	0
5	مصرف الاصلاري الاسلامي	250,000,000,000		100.00	249,994,601,000	249,994,601,000	0	27	27	0
6	مصرف اشور	250,000,000,000		81.15	202,867,754,131	202,161,159,567	706,594,564	965	632	333
7	مصرف بابل	250,000,000,000		99.08	247,704,205,267	247,328,335,837	375,869,430	1063	900	163
8	مصرف بغداد	400,000,000,000		98.68	394,734,812,669	97,715,524,355	297,019,288,314	4305	3777	528
9	مصرف جيهان التجاري للاستثمار	400,000,000,000		37.81	151,221,756,427	151,221,701,478	54,949	108	106	2
10	المصرف التجاري العراقي	327,600,000,000		98.36	322,229,351,757	41,097,939,237	281,131,412,520	2198	1889	309
11	مصرف الاقتصاد	260,900,000,000		99.96	260,785,423,580	260,651,171,423	134,252,157	561	496	65
12	مصرف ايلان	250,000,000,000		96.49	241,227,219,342	240,537,011,955	690,207,387	347	316	31
13	مصرف اربيل للاستثمار	265,000,000,000		47.14	124,922,000,000	124,922,000,000	0	31	31	0
14	مصرف الخليج التجاري	300,000,000,000		93.16	279,471,969,170	271,624,881,784	7,847,087,386	1623	1369	254
15	مصرف حوران ابي التجاري	201,000,000,000		100.00	201,000,000,000	201,000,000,000	0	79	79	0
16	مصرف الاستثمار	288,000,000,000		96.50	277,925,315,102	277,486,447,358	438,867,744	2662	2434	228
17	مصرف التنمية الدولي	400,000,000,000		76.48	305,920,000,000	305,919,992,000	8,000	26	22	4
18	المصرف العراقي الاسلامي	400,000,000,000		98.97	395,885,671,393	348,542,696,464	47,342,974,929	1181	1036	145
19	مصرف الشرق الاوسط	250,000,000,000		97.64	244,106,613,359	233,723,735,375	10,382,877,984	5550	5254	296
20	مصرف نور العراق الاسلامي	250,000,000,000		99.97	249,926,750,000	249,926,750,000	0	124	124	0
21	مصرف الدولي الاسلامي	260,846,000,000		90.03	234,845,998,000	234,841,138,371	4,859,629	156	152	4
22	مصرف الجوف الاسلامي	510,000,000,000		97.50	497,241,692,000	497,240,192,000	1,500,000	118	115	3
23	مصرف كورستان	400,000,000,000		98.30	393,215,364,180	378,386,114,104	14,829,250,076	447	221	226
24	مصرف المطاه الاسلامي	250,000,000,000		47.18	117,944,704,265	117,927,202,241	17,502,024	153	150	3
25	مصرف المال الاسلامي	250,000,000,000		87.94	219,858,077,050	219,858,077,050	0	18	18	0
26	مصرف الموصل	252,500,000,000		97.12	245,220,207,372	244,498,535,158	721,672,214	1216	1090	126
27	مصرف المنصور	445,000,000,000		89.33	397,521,329,670	132,864,327,965	264,657,001,705	1801	1622	179
28	المستقل الاسلامي للاستثمار	250,000,000,000		100.00	250,000,000,000	250,000,000,000	0	45	45	0
29	المصرف الوطني الاسلامي	400,000,000,000		86.48	345,935,799,754	345,931,184,050	4,615,704	112	111	1
30	المصرف الاهلي العراقي	520,000,000,000		98.96	514,611,882,481	102,562,898,447	412,048,984,034	2041	1814	227
31	مصرف الشمال	300,000,000,000		97.69	293,078,885,359	247,409,291,280	45,669,594,079	906	696	210
32	مصرف القابض الاسلامي	250,000,000,000		100.00	250,000,000,000	250,000,000,000	0	33	33	0
33	مصرف القرطاس الاسلامي	250,000,000,000		5.40	13,502,000,000	13,502,000,000	0	15	15	0
34	مصرف الراجح الاسلامي	250,000,000,000		99.99	249,981,934,000	249,981,934,000	0	14	14	0
35	مصرف الائتمان	346,870,000,000		99.95	346,709,092,257	25,575,471,095	321,133,621,162	872	664	208
36	مصرف الاقليم التجاري	400,000,000,000		99.99	399,947,520,000	399,947,520,000	0	36	36	0
37	مصرف السنام الاسلامي	300,000,000,000		0.01	28,000,000	28,000,000	0	9	9	0
38	مصرف سومر	250,000,000,000		96.07	240,176,222,669	214,299,561,797	25,876,660,872	482	418	64
39	مصرف الطيف الاسلامي للاستثمار	255,093,450,000		99.35	253,422,900,580	252,769,362,968	653,537,612	446	438	8
40	مصرف عبر العراق للاستثمار	264,000,000,000		97.52	257,443,583,505	255,912,266,505	1,531,317,000	105	103	2
41	مصرف الثقة الدولي الاسلامي	250,000,000,000		100.00	249,996,150,000	249,995,900,000	250,000	89	88	1
42	المصرف المتحد للاستثمار	300,000,000,000		99.12	297,356,341,683	278,788,683,302	18,567,658,381	1711	1548	163



جدول رقم (15) ملكية الاسهم المودعة للمساهمين العراقيين وغير العراقيين لغاية 2025/12/31

ت	اسم الشركة	راس المال	راس المال المودع	نسبة ايجاع (%)	ملكية المساهمين المودعين		عدد المساهمين المودعين	غير عراقيين	عراقيين	غير عراقيين	عراقيين
					عراقيين	غير عراقيين					
43	مصرف الاتحاد العراقي	252,000,000,000	249,494,179,818	99.01	249,408,327,023	85,852,795	351	263	88	263	351
44	مصرف الوركاء	271,626,270,238	126,610,327,526	46.61	125,154,872,840	1,455,454,686	440	428	12	428	440
45	مصرف المعالم الاسلامي للاستثمار	250,000,000,000	212,249,330,004	84.90	212,249,330,004	0	25	25	0	25	25
46	مصرف زين العراق الاسلامي	250,000,000,000	249,999,166,668	100.00	249,948,856,668	50,310,000	84	80	4	80	84
المجموع		13,763,935,720,238	11,904,158,989,837	86.49	10,129,647,602,500	1,774,511,387,337	32,815	28,926	3,889	32,815	32,815
قطاع الزراعة											
47	الشركة الاهلية للانتاج الزراعي	575,000,000	440,421,735	76.60	388,276,466	52,145,269	315	303	12	303	315
48	بابل للانتاج الحيواني والنباتي	1,260,000,000	964,843,514	76.57	964,843,514	0	171	171	0	171	171
49	العراقية للانتاج وتسييق اللحوم	5,000,000,000	2,402,646,100	48.05	2,399,224,455	3,421,645	1847	1829	18	1829	1847
50	العراقية للمنتجات الزراعية	360,000,000	216,536,856	60.15	215,836,856	700,000	366	362	4	362	366
51	العراقية للانتاج النذور	20,000,000,000	14,833,070,777	74.17	14,765,979,090	67,091,687	2749	2698	51	2698	2749
52	الحديثة للانتاج الحيواني	20,506,500,000	20,394,970,902	99.46	20,375,445,711	19,525,191	425	399	26	399	425
53	اسماك الشرق الاوسط	300,000,000	168,548,666	56.18	168,140,566	408,100	1049	1044	5	1044	1049
54	الريباس للتواجن والاعلاف	30,000,000,000	29,899,400,000	99.66	29,899,400,000	0	2	2	0	2	2
المجموع		78,001,500,000	69,320,438,550	88.87	69,177,146,658	143,291,892	6,924	6,808	116	6,808	6,924
قطاع النفط											
55	فندق اشور	376,368,526	347,600,060	92.36	346,824,160	775,900	344	329	15	329	344
56	فندق بغداد	4,000,000,000	3,843,759,493	96.09	3,835,535,476	8,224,017	649	590	59	590	649
57	فندق بابل	2,000,000,000	1,968,307,333	98.42	1,703,513,696	264,793,637	530	504	26	504	530
58	فندق عشتار	7,000,000,000	6,703,143,562	95.76	6,686,462,350	16,681,212	616	592	24	592	616
59	فندق المنصور	2,923,200,000	2,875,179,368	98.36	2,870,397,688	4,781,680	410	378	32	378	410
60	الوطنية للاستثمارات السياحية	6,253,175,025	5,785,649,853	92.52	5,783,301,000	2,348,853	574	564	10	564	574
61	فندق فلسطين	4,470,000,000	2,119,310,943	47.41	2,071,772,529	47,538,414	584	560	24	560	584
62	فندق السدور	1,734,600,000	1,692,831,809	97.59	1,691,720,921	1,110,888	354	336	18	336	354
63	المدنية السياحية في سد الموصل	240,000,000	208,914,921	87.05	208,588,921	326,000	409	404	5	404	409
المجموع		28,997,343,551	25,544,697,342	88.09	25,198,116,741	346,580,601	4,470	4,257	213	4,257	4,470
قطاع الصناعي											
64	بغداد لصناعة مواد التغليف	1,080,000,000	1,006,280,425	93.17	1,005,193,975	1,086,450	208	202	6	202	208
65	بغداد للمشروبات الغازية	204,335,333,333	191,945,898,890	93.94	88,698,811,320	103,247,087,570	7767	7282	485	7282	7767
66	الصناعات الاكترونية	18,000,000,000	8,705,042,666	48.36	8,529,971,924	175,070,742	2155	2099	56	2099	2155
67	قلوچة مواد تشطيبية	4,680,000,000	4,436,997,395	94.81	4,389,202,156	47,795,239	1031	976	55	976	1031
68	الوطنية لصناعة الاثاث المنزلي	3,320,000,000	2,801,413,979	84.38	2,792,367,914	9,046,065	654	636	18	636	654
69	هلال صناعية	12,375,000,000	8,951,959,224	72.34	8,865,074,514	86,884,710	1816	1702	114	1702	1816
70	صناعات الكرتون	7,590,000,000	7,210,187,841	95.00	7,179,143,246	31,044,595	791	739	52	739	791
71	الشركة العراقية للانتاج النور	17,250,000,000	13,388,069,977	77.61	13,330,143,250	57,926,727	1619	1581	38	1581	1619
72	الشركة العراقية للاصعال الهندسية	1,500,000,000	1,386,159,900	92.41	1,369,030,132	17,129,768	579	539	40	539	579
73	العراقية للسجاد والمفروشات	500,000,000	305,110,277	61.02	304,403,265	707,012	1037	1029	8	1029	1037
74	شركة كركوك للانتاج المواد الانشائية	744,000,000	201,243,134	27.05	201,243,134	0	18	18	0	18	18
75	طريق الكاكرز للانتاج المواد الانشائية	2,000,000,000	1,633,913,143	81.70	1,626,418,581	7,494,562	504	485	19	485	504
76	الكندي للانتاج القلحاحات	5,940,000,000	4,321,257,570	72.75	4,225,670,477	95,587,093	800	741	59	741	800
77	المنصور للصناعات الدوائية	18,560,000,000	17,973,250,251	96.84	17,420,010,554	553,239,697	1862	1743	119	1743	1862
78	الصناعات الكيماوية المعصرية	180,000,000	179,508,943	99.73	179,508,943	0	46	46	0	46	46
79	صناعة المواد الانشائية الحديثة	5,371,116,022	4,199,357,426	78.18	4,122,619,995	76,737,431	391	339	52	339	391
80	الصناعات المعقنة والدرجات	5,000,000,000	3,033,417,240	60.67	2,985,758,177	47,659,063	847	808	39	808	847



جدول رقم (15) ملكية الاسهم المودعة للمساهمين العراقيين وغير العراقيين لغاية 2025/12/31

ت	اسم الشركة	راس المال	راس المال المودع	نسبة ايداع (%)	ملكية المساهمين المودعين		عدد المساهمين المودعين	غير عراقيين	غير عراقيين
					عراقيين	غير عراقيين			
81	الخياطة الحبيبة	4,000,000,000	3,194,942,542	79.87	3,179,456,116	15,486,426	1069	1031	38
82	الصناعات الكيماوية والبيلاستية	15,187,500,000	11,249,035,827	74.07	10,985,673,994	263,361,833	2000	1854	146
83	اللاسيمة الجاهزة	3,186,600,000	2,425,845,041	76.13	2,423,541,945	2,303,096	660	647	13
84	الصناعات الخفيفة	16,800,000,000	10,802,082,550	64.30	10,639,971,072	162,111,478	2241	2131	110
المجموع		347,599,549,355	299,350,974,241	86.12	194,453,214,684	104,897,759,557	28,095	26,628	1,467
قطاع التأمين									
85	الشركة الاهلية للتأمين	9,000,000,000	8,609,740,614	95.66	8,583,385,681	26,354,933	292	270	22
86	الامين للتأمين	6,250,000,000	5,210,408,942	83.37	4,993,464,375	216,944,567	296	268	28
87	شركة الجاهزة للتأمين	15,000,000,000	15,000,000,000	100.00	15,000,000,000	0	12	12	0
88	داليا للتأمين	15,000,000,000	14,247,300,000	94.98	14,247,300,000	0	29	29	0
89	دار السلام للتأمين	7,000,000,000	5,283,060,992	75.47	5,283,060,992	4,105,686,917	247	232	15
90	شركة الاولمب للتأمين	15,000,000,000	0	0.00	0	0	0	0	0
91	الخليج للتأمين واعداء التأمين	7,000,000,000	6,803,730,472	97.20	6,772,797,489	30,932,983	210	161	49
92	الحمره للتأمين	25,000,000,000	24,348,256,600	97.39	24,347,217,266	1,039,334	79	77	2
93	شركة كورمستان للتأمين	5,000,000,000	0	0.00	0	0	0	0	0
94	شوط العرب للتأمين	20,000,000,000	20,000,000,000	100.00	20,000,000,000	0	33	33	0
المجموع		124,250,000,000	99,502,497,620	80.08	95,121,538,886	4,380,958,734	1,198	1,082	116
قطاع الخدمي									
95	رحاب كبرياء للاستشارات والمقاولات	7,950,000,000	7,739,507,177	97.35	7,720,201,366	19,305,811	805	738	67
96	الامين للاستشارات المقاربية	13,000,000,000	12,863,240,135	98.95	6,547,534,499	6,315,705,636	250	226	24
97	البابية للنقل العام	2,200,000,000	1,480,593,224	67.30	1,464,636,798	15,956,426	2175	2122	53
98	بغداد العراق للنقل العام	3,000,000,000	1,686,672,152	56.22	1,685,445,565	1,226,587	631	620	11
99	ايداع الشرق الاوسط للمقاولات	3,000,000,000	2,899,700,000	96.66	2,899,700,000	0	9	9	0
100	نقل المنتجات النفطية والبيضاغ	3,900,000,000	1,964,592,737	50.37	1,963,205,334	1,387,403	2509	2501	8
101	العراقية للنقل البري	14,000,000,000	12,072,128,853	86.23	12,010,009,152	62,119,701	1648	1567	81
102	العاب الكرخ	1,500,000,000	1,527,731,325	101.85	1,524,652,977	3,078,348	577	568	9
103	الموصل مدن العلب	1,650,000,000	434,545,381	26.34	434,495,381	50,000	455	454	1
104	المعمورة للاستشارات المقاربية	22,780,000,000	22,014,817,597	96.64	7,300,106,924	14,714,710,673	2062	1849	213
105	النخبة للمقاولات العامة	2,065,519,330	2,018,478,137	97.72	1,941,561,179	76,916,958	209	160	49
المجموع		75,045,519,330	66,702,006,718	88.88	45,491,549,175	21,210,457,543	11,330	10,814	516
قطاع الاستثمار									
106	اسيسيل للاتصالات	310,000,000,000	309,991,806,918	100.00	260,615,682,049	49,376,124,869	4193	4010	183
107	الخاتم للاتصالات	1,829,782,653,400	579,502,984,406	31.67	63,589,553	579,439,394,853	414	375	39
المجموع		2,139,782,653,400	889,494,791,324	41.57	260,679,271,602	628,815,519,722	4,607	4,385	222
قطاع الاستثمار									
108	الامين للاستثمار المالي	1,500,000,000	1,454,210,282	96.95	1,214,783,781	239,426,501	260	251	9
109	البنات للاستثمار المالي	1,000,000,000	943,130,360	94.31	943,130,360	0	74	74	0
110	الخير للاستثمار المالي	7,000,000,000	6,019,563,679	85.99	5,944,320,293	75,243,386	328	266	62
111	بنح التأمين للاستثمارات المالية	1,000,000,000	840,531,701	84.05	838,576,701	1,955,000	91	85	6
112	الوندع للاستثمار المالي	5,000,000,000	4,945,789,237	98.92	4,923,775,187	22,014,050	240	187	53
113	الزوراء للاستثمار المالي	1,150,000,000	481,777,210	41.89	479,574,210	2,203,000	140	133	7
المجموع		16,650,000,000	14,685,002,469	88.20	14,344,160,532	340,841,937	1,133	996	137
الخدمات المالية									
114	الشركة العراقية لضمان الودائع	100,000,000,000	98,460,526,320	98.46	98,460,526,320	0	66	66	0
115	بوابية عقار للتقني والادارة الالكترونية	10,000,000,000	9,800,494,000	98.00	9,498,994,000	301,500,000	6	5	1
116	الكرمل للوساطة بالاوراق المالية	810,000,000	810,000,000	100.00	809,000,000	1,000,000	20	19	1
117	شركة الربيع للاوراق المالية	3,000,000,000	3,000,000,000	100.00	2,987,256,098	12,743,902	54	51	3
118	سما بغداد للصرافة	10,020,000,000	10,020,000,000	100.00	10,020,000,000	0	13	13	0
المجموع		123,830,000,000	122,091,020,320	98.60	121,775,776,418	315,243,902	159	154	5
المجموع الكلي		16,698,092,285,874	13,490,850,418,421	80.79	10,955,888,377,196	2,534,962,041,225	90,731	84,050	6,681





جدول رقم (16) الإفصاح عن النسب المؤثرة المتحققة لغاية 2025/12/31 ونسبة التغير بين شهري تشرين الثاني
وكانون الأول

ت	اصحاب النسب المؤثرة يملكون 10% وأكثر	الجنسية	رأس المال	عدد الاسهم/تشرين الثاني	نسبة الملكية شهر تشرين الثاني %	عدد الاسهم/كانون الأول	نسبة الملكية شهر كانون الأول %	نسبة تغير الملكية %
الشركة الاهلية للانتاج الزراعي								
1	حيدر مجيد حميد	عراقي	575,000,000	193,499,403	33.65	193,499,403	33.65	0.00
بابل للانتاج الحيواني والنباتي								
2	احمد صادق رحيم رحيم	عراقي	1,260,000,000	407,878,088	32.37	411,550,497	32.66	0.90
العراقية للانتاج وتسويق اللحوم								
3	وزارة الزراعة	عراقي	5,000,000,000	1,225,333,337	24.51	1,225,333,337	24.51	0.00
4	دائرة عقارات الدولة	عراقي	5,000,000,000	517,988,360	10.36	517,988,360	10.36	0.00
	المجموع		5,000,000,000	1,743,321,697	34.87	1,743,321,697	34.87	0.00
العراقية للمنتجات الزراعية								
5	المصرف الزراعي التعاوني/المركز العام	عراقي	360,000,000	41,100,000	11.42	41,100,000	11.42	0.00
6	دائرة عقارات الدولة	عراقي	360,000,000	90,075,000	25.02	90,075,000	25.02	0.00
7	محمد جاسم كاظم العامري	عراقي	360,000,000	39,944,000	11.10	39,944,000	11.10	0.00
	المجموع		360,000,000	171,119,000	47.53	171,119,000	47.53	0.00
العراقية لانتاج البذور								
8	الشركة العامة للتجهيزات الزراعية	عراقي	20,000,000,000	2,400,000,002	12.00	2,400,000,002	12.00	0.00
9	شركة التامين الوطنية	عراقي	20,000,000,000	2,000,000,000	10.00	2,000,000,000	10.00	0.00
10	المصرف الزراعي التعاوني	عراقي	20,000,000,000	2,000,000,000	10.00	2,000,000,000	10.00	0.00
	المجموع		20,000,000,000	6,400,000,002	32.00	6,400,000,002	32.00	0.00
الحدیثة للانتاج الحيواني								
11	شركة انوار الهمسلة للتجارة العامة	عراقي	20,506,500,000	4,950,000,000	24.14	4,950,000,000	24.14	0.00
12	منير ابراهيم جاسم الدياس	عراقي	20,506,500,000	4,000,050,000	19.51	4,000,050,000	19.51	0.00
13	شركة خطى المستقبل للتجارة العامة	عراقي	20,506,500,000	3,725,093,757	18.17	3,725,093,757	18.17	0.00
14	وسام ثامر احمد العبيدي	عراقي	20,506,500,000	3,405,250,000	16.61	3,405,250,000	16.61	0.00
	المجموع		20,506,500,000	16,080,393,757	78.42	16,080,393,757	78.42	0.00
اسماك الشرق الاوسط								
15	خالد فاضل محمد الراجحي	عراقي	300,000,000	55,366,213	18.46	55,366,213	18.46	0.00
الريباس للذواجن والاعلاف								
16	مصرف الشرق الاوسط العراقي	عراقي	30,000,000,000	29,847,400,000	99.49	29,847,400,000	99.49	0.00
مصرف امين العراق للاستثمار								
17	مثنى قادر عبدالله الطياوي	عراقي	250,000,000,000	30,878,000,000	12.35	30,878,000,000	12.35	0.00
18	خليل ابراهيم شاه مراد اسماعيل	عراقي	250,000,000,000	28,625,000,000	11.45	28,625,000,000	11.45	0.00
	المجموع		250,000,000,000	59,503,000,000	23.80	59,503,000,000	23.80	0.00
مصرف اشور								
19	شركة مصرف الرافدين	عراقي	250,000,000,000	33,207,908,335	13.28	33,207,908,335	13.28	0.00
مصرف بغداد								
20	شركة البنك الاردني الكويتي	اردني	400,000,000,000	213,740,297,580	53.44	213,740,297,580	53.44	0.00
21	Euphrates Iraq Fund Ltd	امريكي	400,000,000,000	79,993,726,864	20.00	79,993,726,864	20.00	0.00
	المجموع		400,000,000,000	293,734,024,444	73.43	293,734,024,444	73.43	0.00
المصرف التجاري العراقي الاسلامي								
22	بيت التمويل الكويتي ش.م.ب	بحريني	327,600,000,000	279,460,320,940	85.31	279,460,320,940	85.31	0.00
مصرف حورابي								
23	محمد راسم محمود	عراقي	201,000,000,000	83,478,869,141	41.53	83,478,869,141	41.53	0.00
24	حاتم محمود حميد العاتي	عراقي	201,000,000,000	83,492,501,892	41.54	83,492,501,892	41.54	0.00
	المجموع		201,000,000,000	166,971,371,033	83.07	166,971,371,033	83.07	0.00
مصرف التنمية الدولي								
25	زياد خلف عبد كريم	عراقي	400,000,000,000	131,120,014,370	32.78	131,120,014,370	32.78	0.00



جدول رقم (16) الإفصاح عن النسب المؤثرة المتحققة لغاية 2025/12/31 ونسبة التغير بين شهري تشرين الثاني
وكانون الأول

ت	اصحاب النسب المؤثرة يملكون 10% واكثر	الجنسية	رأس المال	عدد الاسهم/تشرين الثاني	نسبة الملكية شهر تشرين الثاني %	عدد الاسهم/كانون الأول	نسبة الملكية شهر كانون الأول %	نسبة تغير الملكية %
مصرف العراقي الاسلامي								
26	شركة بنك صفاة الاسلامي	غير عراقي	400,000,000,000	40,000,000,000	10.00	40,000,000,000	10.00	0.00
مصرف نور العراق الاسلامي للاستثمار								
27	شركة مصرف عبر العراق للاستثمار	عراقي	250,000,000,000	69,750,000,000	27.90	69,750,000,000	27.90	0.00
مصرف العطاء الاسلامي								
28	بيار جرجي بطرس يوسف	-	250,000,000,000	25,000,000,000	10.00	25,000,000,000	10.00	0.00
مصرف المنصور								
29	بنك قطر الوطني	قطري	445,000,000,000	241,133,918,890	54.19	241,133,918,890	54.19	0.00
المستشار الاسلامي للاستثمار والتمويل								
30	احمد عبد مسلم مهدي	عراقي	250,000,000,000	41,870,164,609	16.75	41,870,164,609	16.75	0.00
31	عباس نعمان عبدالحسن اسد	عراقي	250,000,000,000	49,338,559,671	19.74	49,338,559,671	19.74	0.00
	المجموع		250,000,000,000	91,208,724,280	36.48	91,208,724,280	36.48	0.00
المصرف الاهلي العراقي								
32	شركة بنك المال الاردني	اردني	520,000,000,000	321,596,421,186	61.85	321,596,421,186	61.85	0.00
مصرف الائتمان								
33	بنك الكويت الوطني	كويتي	319,870,000,000	295,750,000,000	92.46	320,714,047,894	92.46	0.00
مصرف الطيف الاسلامي للاستثمار								
34	فرحان صدام رحمه الموسوي	عراقي	255,093,450,000	90,600,318,654	35.52	90,600,318,654	35.52	0.00
مصرف الاتحاد العراقي								
35	محمد مفتن خفيف البيضاني	عراقي	252,000,000,000	32,721,416,214	12.98	32,721,416,214	12.98	0.00
36	عقيل مفتن خفيف البيضاني	عراقي	252,000,000,000	32,778,742,881	13.01	32,778,742,881	13.01	0.00
	المجموع		252,000,000,000	65,500,159,095	25.99	65,500,159,095	25.99	0.00
الشركة العراقية لضمان الودائع								
37	صندوق تقاعد موظفي الدولة	-	100,000,000,000	15,789,473,680	15.79	15,789,473,680	15.79	0.00
بوابة عشتار للنظم وخدمات الدفع الالكتروني								
38	سعد جعفر محمد ناجي	عراقي	10,000,000,000	9,197,488,000	91.97	9,197,488,000	91.97	0.00
الكرمل للوساطة بالاوراق المالية								
39	فاطمة علي جعفر السعدي	عراقي	810,000,000	134,012,609	16.54	134,012,609	16.54	0.00
40	سارة علي جعفر السعدي	عراقي	810,000,000	134,012,609	16.54	134,012,609	16.54	0.00
41	وسيم بوخنا خرو الجزراوي	عراقي	810,000,000	416,307,519	51.40	416,307,519	51.40	0.00
42	زيد مصطفى مهدي قنبر اغا	عراقي	810,000,000	102,568,846	12.66	102,568,846	12.66	0.00
	المجموع		810,000,000	786,901,583	97.15	786,901,583	97.15	0.00
شركة الربيع للاوراق المالية								
43	شوان ابراهيم طه توتنجي	عراقي	3,000,000,000	2,632,799,855	87.76	2,632,799,855	87.76	0.00
شركة سما بغداد								
44	حسن ناجي حسن عبدالحميد الدوري	عراقي	10,020,000,000	2,334,000,000	23.29	2,334,000,000	23.29	0.00
45	احمد ناجي حسن عبدالحميد الدوري	عراقي	10,020,000,000	2,334,000,000	23.29	2,334,000,000	23.29	0.00
46	عمر محمد ناجي	عراقي	10,020,000,000	2,334,000,000	23.29	2,334,000,000	23.29	0.00
47	وليد سعود فيصل مطلق المولى	عراقي	10,020,000,000	3,000,000,000	29.94	3,000,000,000	29.94	0.00
	المجموع		10,020,000,000	10,002,000,000	99.82	10,002,000,000	99.82	0.00
فندق اشور								
48	هيئة السياحة	عراقي	376,368,526	154,970,386	41.18	154,970,386	41.18	0.00
فندق بغداد								
49	دائرة التقاعد والضمان الاجتماعي	عراقي	4,000,000,000	400,000,000	10.00	400,000,000	10.00	0.00
50	داود شمو خدر عمر	عراقي	4,000,000,000	801,476,542	20.04	801,476,542	20.04	0.00
51	هيئة السياحة	عراقي	4,000,000,000	1,494,000,000	37.35	1,494,000,000	37.35	0.00
	المجموع		4,000,000,000	2,695,476,542	67.39	2,695,476,542	67.39	0.00



جدول رقم (16) الافصاح عن النسب المؤثرة المتحققة لغاية 2025/12/31 ونسبة التغير بين شهري تشرين الثاني
وكانون الأول

ت	اصحاب النسب المؤثرة يملكون 10% واكثر	الجنسية	رأس المال	عدد الاسهم/تشرين الثاني	نسبة الملكية شهر تشرين الثاني %	عدد الاسهم/كانون الأول	نسبة الملكية شهر كانون الأول %	نسبة تغير الملكية %
فندق بابل								
52	البوادي الخضراء للتجارة العامة	عراقي	2,000,000,000	238,151,634	11.91	238,301,634	11.92	0.06
53	طارق محمد ابراهيم الحسن	اردني	2,000,000,000	262,626,520	13.13	262,626,520	13.13	0.00
54	عماد نور مفتن الياسري	عراقي	2,000,000,000	247,892,145	12.39	247,892,145	12.39	0.00
55	هيئة السياحة	عراقي	2,000,000,000	768,444,440	38.42	768,444,440	38.42	0.00
	المجموع			1,517,114,739	75.86	1,517,264,739	75.86	0.01
فندق عشتار								
56	هيئة السياحة	عراقي	7,000,000,000	3,390,799,978	48.44	3,390,799,978	48.44	0.00
57	مصرف الخليج التجاري	عراقي	7,000,000,000	734,600,000	10.49	1,360,492,404	19.44	85.20
	المجموع			4,125,399,978	58.93	4,751,292,382	67.88	15.17
رحاب كربلاء للاستثمار والمقاولات								
58	اراس حبيب محمد كريم	عراقي	7,950,000,000	1,305,326,581	16.42	1,305,326,581	16.42	0.00
59	ياسر محمد عارف الكوفي	عراقي	7,950,000,000	1,584,340,665	19.93	1,584,340,665	19.93	0.00
60	مختار محمد عارف الكوفي	عراقي	7,950,000,000	898,078,410	11.30	898,078,410	11.30	0.00
	المجموع			3,787,745,656	47.64	3,787,745,656	47.64	0.00
فندق المنصور								
61	شركة سماء بابل للطيران	عراقي	2,923,200,000	528,108,585	18.07	528,108,585	18.07	0.00
62	هيئة السياحة	عراقي	2,923,200,000	1,114,783,200	38.14	1,114,783,200	38.14	0.00
	المجموع			1,642,891,785	56.20	1,642,891,785	56.20	0.00
الوطنية للاستثمارات السياحية								
63	دائرة التقاعد والضمان الاجتماعي	عراقي	6,253,175,025	4,134,055,650	66.11	4,134,055,650	66.11	0.00
فندق فلسطين								
64	شركة الخطوط الجوية العراقية	-	4,470,000,000	2,194,025,000	49.08	2,194,025,000	49.08	0.00
فندق السدير								
65	هيئة السياحة	عراقي	1,734,600,000	666,214,888	38.41	666,214,888	38.41	0.00
66	الشركة العراقية للنقل البري	عراقي	1,734,600,000	234,290,270	13.51	234,290,270	13.51	0.00
67	دائرة التقاعد والضمان الاجتماعي	عراقي	1,734,600,000	173,460,000	10.00	173,460,000	10.00	0.00
	المجموع			1,073,965,158	61.91	1,073,965,158	61.91	0.00
المدنية السياحية في سد الموصل								
68	هيئة السياحة	عراقي	240,000,000	87,720,000	36.55	87,720,000	36.55	0.00
بغداد لصناعة مواد التغليف								
69	وسام سلوم محمد حمود الجواري	عراقي	1,080,000,000	213,801,158	19.80	213,801,158	19.80	0.00
شركة بغداد للمشروبات الغازية								
70	طارق محمد ابراهيم الحسن	اردني	204,335,333,333	75,144,054,596	36.77	75,144,054,596	36.77	0.00
71	شركة البوادي الخضراء للتجارة العامة	عراقي	204,335,333,333	34,418,022,793	16.84	35,333,011,130	17.29	2.66
72	Euphrates Iraq Fund Ltd	امريكي	204,335,333,333	26,378,638,086	12.91	26,378,638,086	12.91	0.00
	المجموع			135,940,715,475	66.53	136,855,703,812	66.98	0.67
الصناعات الالكترونية								
73	دائرة التقاعد والضمان الاجتماعي	عراقي	18,000,000,000	3,006,006,030	16.70	3,006,006,030	16.70	0.00
74	المصرف الصناعي	-	18,000,000,000	5,301,469,530	29.45	5,301,469,530	29.45	0.00
	المجموع			8,307,475,560	46.15	8,307,475,560	46.15	0.00
فلوجة مواد انشائية								
75	المصرف الصناعي	عراقي	4,680,000,000	731,256,930	15.63	731,256,930	15.63	0.00
الوطنية لصناعة الاثاث المنزلي								
76	المصرف الصناعي	عراقي	3,320,000,000	403,200,000	12.14	403,200,000	12.14	0.00
77	حسن ابراهيم احمد عكيدات	عراقي	3,320,000,000	388,056,742	11.69	388,056,742	11.69	0.00
	المجموع			791,256,742	23.83	791,256,742	23.83	0.00



جدول رقم (16) الإفصاح عن النسب المؤثرة المتحققة لغاية 2025/12/31 ونسبة التغير بين شهري تشرين الثاني
وكانون الأول

ت	اصحاب النسب المؤثرة يملكون 10% واكثر	الجنسية	رأس المال	عدد الاسهم/تشرين الثاني	نسبة الملكية شهر تشرين الثاني %	عدد الاسهم/كانون الأول	نسبة الملكية شهر كانون الأول %	نسبة تغير الملكية %
هلال صناعية								
78	المصرف الصناعي	عراقي	12,375,000,000	1,817,539,219	14.69	1,817,539,219	14.69	0.00
صناعات الكارتون								
79	المصرف الصناعي	عراقي	7,590,000,000	3,249,787,440	42.82	3,249,787,440	42.82	0.00
80	المصرف المتحد للاستثمار	عراقي	7,590,000,000	849,238,877	11.19	849,238,877	11.19	0.00
	المجموع		7,590,000,000	4,099,026,317	54.01	4,099,026,317	54.01	0.00
الشركة العراقية لانتاج وتسويق التمور								
81	ياسرقاسم زغير الراوي	عراقي	17,250,000,000	4,043,177,091	23.44	4,043,177,091	23.44	0.00
82	احمد رعد ابراهيم البديري	عراقي	17,250,000,000	2,027,467,206	11.75	2,027,467,206	11.75	0.00
83	علي رعد ابراهيم	عراقي	17,250,000,000	2,070,340,000	12.00	2,070,340,000	12.00	0.00
	المجموع		17,250,000,000	8,140,984,297	47.19	8,140,984,297	47.19	0.00
الشركة العراقية للاعمال الهندسية								
84	المصرف الصناعي	عراقي	1,500,000,000	358,620,696	23.91	358,620,696	23.91	0.00
85	عدنان علي احمد شهاب الشبخلي	عراقي	1,500,000,000	434,491,185	28.97	434,491,185	28.97	0.00
	المجموع		1,500,000,000	793,111,881	52.87	793,111,881	52.87	0.00
العراقية للسجاد والمفروشات								
86	علي فاضل حسن الربيعي	عراقي	500,000,000	50,000,000	10.00	50,000,000	10.00	0.00
شركة كركوك لانتاج المواد الانشائية								
87	عبدالكريم هادي مهدي الوالي	عراقي	744,000,000	0	0.00	89,368,165	12.01	*
88	المصرف الصناعي	-	744,000,000	0	0.00	111,622,614	15.00	*
89	زينب خماس عبد جاسم	-	744,000,000	0	0.00	94,045,000	12.64	*
90	شركة مدينة العباب الكرخ السياحية	عراقي	744,000,000	0	0.00	104,900,000	14.10	*
	المجموع		744,000,000	0	0.00	399,935,779	53.75	0.00
طريق الخازر لانتاج المواد الانشائية								
91	المصرف الصناعي	-	2,000,000,000	244,000,000	12.20	244,000,000	12.20	0.00
الكندي لانتاج اللقاحات								
92	قيصر وارد نجم الخنجر	عراقي	5,940,000,000	653,000,000	10.99	653,000,000	10.99	0.00
93	وزارة الزراعة	-	5,940,000,000	613,427,589	10.33	613,427,589	10.33	0.00
94	المصرف الزراعي التعاوني	-	5,940,000,000	594,000,000	10.00	594,000,000	10.00	0.00
95	فؤاد ابراهيم عبدالجبار الشبخلي	عراقي	5,940,000,000	1,414,666,648	23.82	1,425,400,778	24.00	0.76
	المجموع		5,940,000,000	3,275,094,237	55.14	3,285,828,367	55.32	0.33
المنصور للصناعات الدوائية								
96	علي خليل ابراهيم الملاي	عراقي	18,560,000,000	4,461,055,705	24.04	4,461,055,705	24.04	0.00
الصناعات الكيماوية العصرية								
97	صباح شاكر جبوري النعيمي	عراقي	180,000,000	36,905,360	20.50	36,905,360	20.50	0.00
98	عقيل محمود داود الجميلي	عراقي	180,000,000	61,543,103	34.19	61,543,103	34.19	0.00
99	جعفر عقيل محمود الجميلي	عراقي	180,000,000	18,286,598	10.16	18,286,598	10.16	0.00
	المجموع		180,000,000	116,735,061	64.85	116,735,061	64.85	0.00
صناعة المواد الانشائية الحديثة								
100	المصرف الصناعي	عراقي	5,371,116,022	2,839,166,903	52.86	2,839,166,903	52.86	0.00
101	شركة اعادة التأمين العراقية العامة	عراقي	5,371,116,022	722,285,033	13.45	722,285,033	13.45	0.00
	المجموع		5,371,116,022	3,561,451,936	66.31	3,561,451,936	66.31	0.00
الصناعات المعدنية والدراجات								
102	المصرف الصناعي - المركز العام	-	5,000,000,000	1,066,791,644	21.34	1,066,791,644	21.34	0.00
103	دائرة عقارات الدولة	عراقي	5,000,000,000	1,333,333,354	26.67	1,333,333,354	26.67	0.00
	المجموع		5,000,000,000	2,400,124,998	48.00	2,400,124,998	48.00	0.00



جدول رقم (16) الافصاح عن النسب المؤثرة المتحققة لغاية 2025/12/31 ونسبة التغير بين شهري تشرين الثاني
وكانون الأول

ت	اصحاب النسب المؤثرة يملكون 10% واكثر	الجنسية	رأس المال	عدد الاسهم/تشرين الثاني	نسبة الملكية شهر تشرين الثاني %	عدد الاسهم/كانون الأول	نسبة الملكية شهر كانون الأول %	نسبة تغير الملكية %
الخطاطة الحديثة								
104	المصرف الصناعي	عراقي	4,000,000,000	400,000,000	10.00	400,000,000	10.00	0.00
105	سعد عبدالحسين قاسم السراي	عراقي	4,000,000,000	1,583,848,620	39.60	1,583,848,620	39.60	0.00
	المجموع			1,983,848,620	49.60	1,983,848,620	49.60	0.00
الصناعات الكيماوية والبلاستيكية								
106	المصرف الصناعي	عراقي	15,187,500,000	4,377,073,276	28.82	4,377,073,276	28.82	0.00
107	شركة التامين الوطنية	عراقي	15,187,500,000	1,814,543,322	11.95	1,814,543,322	11.95	0.00
	المجموع			6,191,616,598	40.77	6,191,616,598	40.77	0.00
الالبسة الجاهزة								
108	المصرف الصناعي	عراقي	3,186,600,000	1,175,070,656	36.88	1,175,070,656	36.88	0.00
109	شركة التامين الوطنية	عراقي	3,186,600,000	327,012,704	10.26	327,012,704	10.26	0.00
	المجموع			1,502,083,360	47.14	1,502,083,360	47.14	0.00
الصناعات الخفيفة								
110	المصرف الصناعي	عراقي	16,800,000,000	5,187,005,472	30.88	5,187,005,472	30.88	0.00
الشركة الاهلية للتأمين								
111	فرحان صدام رحمة الموسوي	عراقي	9,000,000,000	7,749,807,894	86.11	7,749,807,894	86.11	0.00
الامين للتأمين								
112	عبدالكريم هادي مهدي الوالي	عراقي	6,250,000,000	727,747,004	11.64	727,747,004	11.64	-1.63
113	شركة مصرف بغداد	عراقي	6,250,000,000	3,118,473,750	49.90	3,118,473,750	49.90	0.00
	المجموع			3,846,220,754	61.54	3,834,323,750	61.35	-0.31
البادية للتأمين								
114	عاصم سعد عاصم الجنابي	عراقي	15,000,000,000	0	0.00	1,500,000,000	10.00	*
115	علي عاصم عيود الجنابي	عراقي	15,000,000,000	0	0.00	2,000,000,000	13.33	*
116	سعد عاصم عيود الجنابي	عراقي	15,000,000,000	0	0.00	4,750,000,000	31.67	*
117	عبدالله سعد عاصم الجنابي	عراقي	15,000,000,000	0	0.00	3,500,000,000	23.33	*
	المجموع			0	0.00	11,750,000,000	78.33	0.00
دلتيا للتأمين								
118	طه محمد مصطفى	عراقي	15,000,000,000	3,798,360,000	25.32	3,798,360,000	25.32	0.00
119	هبوا محمد روفوف علي	عراقي	15,000,000,000	5,683,870,600	37.89	5,683,870,600	37.89	0.00
120	نيان عبدالله احمد البرزنجي	عراقي	15,000,000,000	1,500,000,000	10.00	1,500,000,000	10.00	0.00
	المجموع			10,982,230,600	73.21	10,982,230,600	73.21	0.00
دار السلام للتأمين								
121	شركة الخليج للتأمين الكويت	كويتي	7,000,000,000	5,590,590,000	79.87	5,590,590,000	79.87	0.00
شركة الايلاف للتأمين								
122	عقيل محمود داود	-	15,000,000,000	0	0.00	1,929,000,000	12.86	*
123	احمد عقيل محمود	-	15,000,000,000	0	0.00	1,928,998,000	12.86	*
124	صباح شاكر جبوري	-	15,000,000,000	0	0.00	1,926,000,000	12.84	*
125	محمود عقيل محمود	-	15,000,000,000	0	0.00	1,929,000,000	12.86	*
126	جعفر عقيل محمود	-	15,000,000,000	0	0.00	1,929,000,000	12.86	*
127	حسناء سمير مسلط	-	15,000,000,000	0	0.00	1,929,000,000	12.86	*
128	نور محمد يعقوب	-	15,000,000,000	0	0.00	1,929,000,000	12.86	*
	المجموع			0	0.00	13,499,998,000	90.00	0.00



جدول رقم (16) الافصاح عن النسب المؤثرة المتحققة لغاية 2025/12/31 ونسبة التغير بين شهري تشرين الثاني
وكانون الأول

ت	اصحاب النسب المؤثرة يملكون 10% واكثر	الجنسية	رأس المال	عدد الاسهم/تشرين الثاني	نسبة الملكية شهر تشرين الثاني %	عدد الاسهم/كانون الأول	نسبة الملكية شهر كانون الأول %	نسبة تغير الملكية %
الخليج للتأمين واعادة التأمين								
129	بوران حسين محمدعلي تيمور	عراقي	7,000,000,000	1,000,000,000	14.29	1,000,000,000	14.29	0.00
130	الاء سعيد عبدالحميد ملا	عراقي	7,000,000,000	1,009,000,000	14.41	1,009,000,000	14.41	0.00
131	محمد هيثم نجم العبيدي	عراقي	7,000,000,000	1,000,000,000	14.29	1,000,000,000	14.29	0.00
132	علي هيثم نجم العبيدي	عراقي	7,000,000,000	1,990,000,000	28.43	1,990,000,000	28.43	0.00
	المجموع		7,000,000,000	4,999,000,000	71.41	4,999,000,000	71.41	0.00
الحمراء للتأمين								
133	ياسر صبري عبدالرووف	عراقي	25,000,000,000	15,930,053,222	63.72	15,930,053,222	63.72	0.00
134	مؤيد مخلص داود عبدالرزاق الراوي	عراقي	25,000,000,000	3,610,000,000	14.44	3,610,000,000	14.44	0.00
	المجموع		25,000,000,000	19,540,053,222	78.16	19,540,053,222	78.16	0.00
شركة كوردستان الدولي للتأمين								
135	سالار مصطفى حكيم	-	5,000,000,000	0	0.00	1,427,440,000	28.55	*
136	مصرف كوردستان الدولي الاسلامي	-	5,000,000,000	0	0.00	2,500,000,000	50.00	*
	المجموع		5,000,000,000	0	0.00	3,927,440,000	78.55	0.00
شط العرب للتأمين								
137	البيت الاخضر للاستثمارات العقارية	عراقي	20,000,000,000	2,500,000,000	12.50	2,500,000,000	12.50	0.00
138	عادل مظفر صالح	عراقي	20,000,000,000	8,160,999,706	40.80	8,160,999,706	40.80	0.00
139	شركة المسارات للخدمات النفطية	عراقي	20,000,000,000	3,500,000,000	17.50	3,500,000,000	17.50	0.00
140	احمد سكر صدام رحمة	عراقي	20,000,000,000	2,000,000,000	10.00	2,000,000,000	10.00	0.00
	المجموع		20,000,000,000	16,160,999,706	80.80	16,160,999,706	80.80	0.00
الامين للاستثمارات العقارية								
141	شركة سكيبر العقارية	كويتي	13,000,000,000	6,057,315,492	46.59	6,057,315,492	46.59	0.00
142	شركة مصرف بغداد	عراقي	13,000,000,000	1,410,096,393	10.85	1,410,096,393	10.85	0.00
	المجموع		13,000,000,000	7,467,411,885	57.44	7,467,411,885	57.44	0.00
البادية للنقل العام								
143	الشركة العراقية للنقل البري	عراقي	2,200,000,000	363,695,274	16.53	363,695,274	16.53	0.00
144	الشركة العامة للنقل البري	-	2,200,000,000	264,000,422	12.00	264,000,422	12.00	0.00
145	محمد عبدالحسين جعفر عبدالحسين	عراقي	2,200,000,000	431,765,306	19.63	431,765,306	19.63	0.00
	المجموع		2,200,000,000	1,059,461,002	48.16	1,059,461,002	48.16	0.00
بغداد العراق للنقل العام والاستثمارات العقارية								
146	الشركة العامة لنقل الركاب	-	3,000,000,000	600,000,000	20.00	600,000,000	20.00	0.00
147	حارث جعفر كاظم لطيف	عراقي	3,000,000,000	340,281,533	11.34	340,281,533	11.34	0.00
	المجموع		3,000,000,000	940,281,533	31.34	940,281,533	31.34	0.00
ابداع الشرق الاوسط للمقاولات العامة								
148	شركة مصرف الشرق الاوسط العراقي	عراقي	3,000,000,000	2,899,500,000	96.65	2,899,500,000	96.65	0.00
نقل المنتجات النفطية والبضائع								
149	المنشأة العامة للمنتجات النفطية	-	3,900,000,000	973,830,000	24.97	973,830,000	24.97	0.00
150	داود عبد زاير	عراقي	3,900,000,000	487,000,000	12.49	487,000,000	12.49	0.00
	المجموع		3,900,000,000	1,460,830,000	37.46	1,460,830,000	37.46	0.00

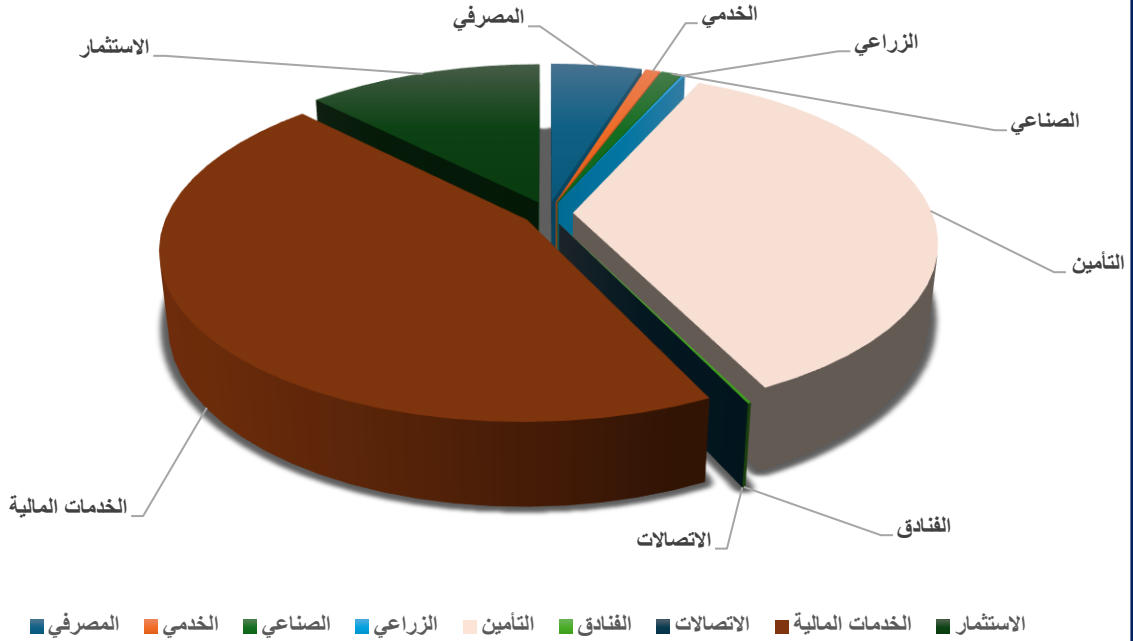


جدول رقم (16) الإفصاح عن النسب المؤثرة المتحققة لغاية 2025/12/31 ونسبة التغير بين شهرين تشرين الثاني
وكانون الأول

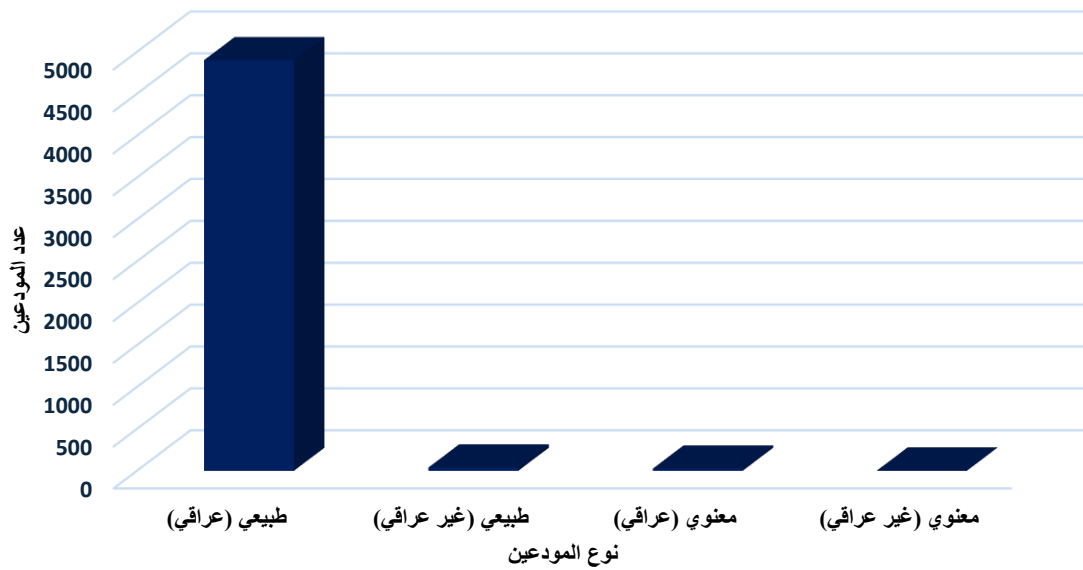
ت	اصحاب النسب المؤثرة يملكون 10% وأكثر	الجنسية	رأس المال	عدد الاسهم/تشرين الثاني	نسبة الملكية شهر تشرين الثاني %	عدد الاسهم/كانون الأول	نسبة الملكية شهر كانون الأول %	نسبة تغير الملكية %
العراقية للنقل البري								
151	شركة التامين الوطنية	عراقي	14,000,000,000	1,545,833,463	11.04	1,545,833,463	11.04	0.00
العاب الكرخ								
152	هادي عبدالكريم هادي	عراقي	1,500,000,000	168,750,000	11.25	178,550,000	11.90	5.81
153	سامر عبدالكريم هادي	عراقي	1,500,000,000	160,150,000	10.68	170,150,000	11.34	6.24
154	عبدالكريم هادي مهدي الوالي	عراقي	1,500,000,000	506,200,000	33.75	576,720,000	38.45	13.93
	المجموع		1,500,000,000	835,100,000	55.67	925,420,000	61.69	10.82
الموصل مدن العاب								
155	بلدية الموصل	-	1,650,000,000	841,674,719	51.01	841,674,719	51.01	0.00
المعمورة للاستثمارات العقارية								
156	شركة مصرف العطاء الاسلامي	عراقي	22,780,000,000	3,023,004,750	13.27	3,023,004,750	13.27	0.00
157	Euphrates Iraq Fund Ltd	امريكي	22,780,000,000	14,277,167,874	62.67	14,277,167,874	62.67	0.00
	المجموع		22,780,000,000	17,300,172,624	75.94	17,300,172,624	75.94	0.00
النخبة للمقاولات العامة								
158	اسعد محمد حسن الخضيرى	عراقي	2,065,519,330	210,179,340	10.18	210,179,340	10.18	0.00
159	شركة مصرف دار السلام للاستثمار	عراقي	2,065,519,330	938,842,916	45.45	938,842,916	45.45	0.00
	المجموع		2,065,519,330	1,149,022,256	55.63	1,149,022,256	55.63	0.00
اسياسيل للاتصالات								
160	فاروق مصطفى رسول	عراقي	310,000,000,000	75,476,432,862	24.35	75,476,432,862	24.35	0.00
161	شركة الرواد للخدمات العامة	عراقي	310,000,000,000	151,893,249,189	49.00	151,893,249,189	49.00	0.00
162	شركة برزان القابضة ش.ش.و	بحريني	310,000,000,000	46,690,088,618	15.06	46,690,088,618	15.06	0.00
	المجموع		310,000,000,000	274,059,770,669	88.41	274,059,770,669	88.41	0.00
الخاتم للاتصالات								
163	محمد علي راضي الجرججي	-	1,829,782,653,400	439,119,819,216	24.00	439,119,819,216	24.00	0.00
164	شركة اثير الوطنية ذ م م	بحريني	1,829,782,653,400	576,173,671,881	31.49	576,173,671,881	31.49	0.00
165	شركة الاتصالات المتنقلة (ش.م.ك)	-	1,829,782,653,400	811,151,885,679	44.33	811,151,885,679	44.33	0.00
	المجموع		1,829,782,653,400	1,826,445,376,776	99.82	1,826,443,916,693	99.82	0.00
الباتك للاستثمار المالي								
166	شركة الباتك للتأمين واعداد التأمين	عراقي	1,000,000,000	226,666,667	22.67	226,666,667	22.67	0.00
167	شركة مصرف بابل	عراقي	1,000,000,000	151,926,711	15.19	151,926,711	15.19	0.00
	المجموع		1,000,000,000	378,593,378	37.86	378,593,378	37.86	0.00
الونام للاستثمار المالي								
168	ياسر سمير خضير شبيب	عراقي	5,000,000,000	683,855,472	13.68	683,855,472	13.68	0.00
169	الحسن هيثم جاسم الدباس	عراقي	5,000,000,000	684,645,494	13.69	684,645,494	13.69	0.00
170	رحمة سمير خضير شبيب	عراقي	5,000,000,000	680,465,601	13.61	680,465,601	13.61	0.00
171	دانية هيثم جاسم الدباس	عراقي	5,000,000,000	684,281,310	13.69	684,281,310	13.69	0.00
172	هيثم جاسم محمد عزيز الدباس	عراقي	5,000,000,000	740,696,942	14.81	740,696,942	14.81	0.00
	المجموع		5,000,000,000	3,473,944,819	69.48	3,473,944,819	69.48	0.00
الزوراء للاستثمار المالي								
173	اسعد محمد حسن الخضيرى	-	1,150,000,000	178,086,218	15.49	178,086,218	15.49	0.00
174	مي ابراهيم حسن الخضيرى	-	1,150,000,000	132,369,344	11.51	132,369,344	11.51	0.00
	المجموع		1,150,000,000	310,455,562	27.00	310,455,562	27.00	0.00
	المجموع الكلي		7,435,140,015,636	4,645,366,503,016	62.48	4,708,110,435,957	63.32	1.35

* هذا الشخص يعني لا يمتلك نسبة مؤثرة خلال شهر تشرين الأول بينما يمتلك نسبة مؤثرة خلال شهر كانون الأول

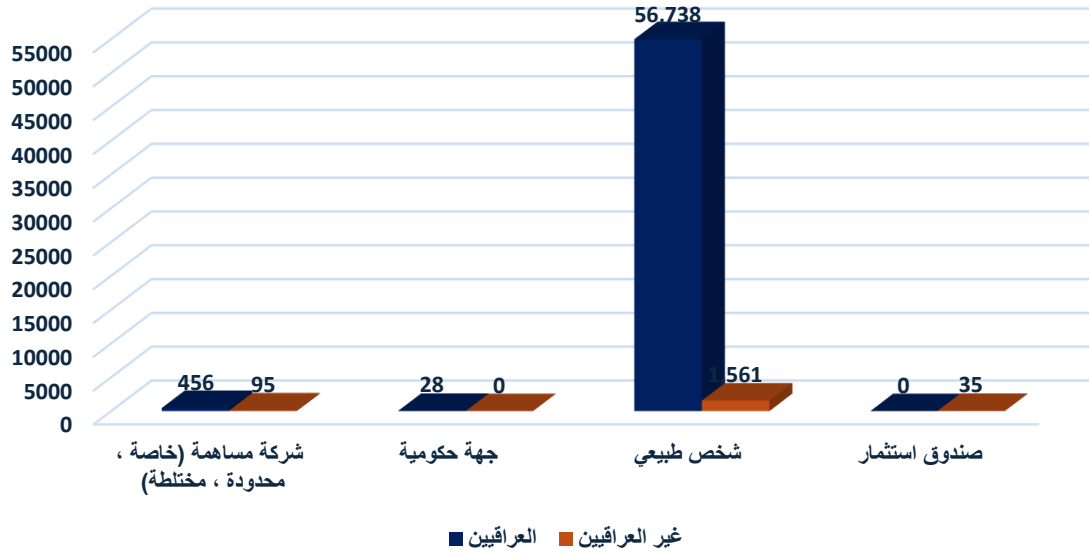
شكل رقم (1) الاسهم المودعة خلال عام 2025 موزعة قطاعيا



شكل رقم (2) تصنيف المودعين خلال عام 2025



شكل رقم (3) عدد ونوع الحسابات الكلي لغاية 2025/12/31



شكل رقم (4) نسبة الاسهم المودعة من اجمالي الاسهم المدرجة موزعة قطاعياً لغاية 2025/12/31

