



# تقرير شهر كانون الثاني 2026





## مؤشرات مركز الايداع لشهر كانون الثاني 2026

1. ادراج وتسجيل وايداع سجلات المساهمين للشركات المساهمة المدرجة على نظام الايداع المركزي حيث بلغ عدد الاسهم المودعة خلال شهر كانون الثاني (4,965,673,576) سهم. كما في جدول رقم (30) وشكل رقم (1).
2. بلغ عدد حسابات المستثمرين الجدد المفتوحة في مركز الايداع خلال شهر كانون الثاني 2025 (628) حساب جديد وكما في جدول رقم (31) وشكل رقم (2). بالشكل الآتي:
  - أ- المستثمرين العراقيين (الطبيعي) (620) حساب.
  - ب- المستثمرين غير العراقيين (الطبيعي) (1) حساب.
  - ت- الشركات العراقيين (المعنوي) (7) حساب.
  - ث- الشركات غير العراقيين (المعنوي) (1) حساب.
3. بلغ عدد فتح حساب لشركات الوساطة المرخصة من قبل سوق العراق للأوراق المالية (573) حساب كما في جدول رقم (32).
4. تزويد أربعة شركات CD من سجل المساهمين لهيأة الاوراق المالية ودائرة تسجيل الشركات قبل (3) ايام من تاريخ اجتماع الهيئة العامة للشركات المدرجة كما في اخر جلسة تداول وفقاً للائحة التنظيمية رقم (2) (مواعيد ايقاف واعادة التداول لأسهم الشركات المدرجة) والشركات هي:
  - أ. شركة المنصور للصناعات الدوائية.
  - ب. مصرف اشور الدولي.
  - ت. مصرف القرطاس الاسلامي.
  - ث. شركة الشرق الاوسط لإنتاج وتسويق الاسماك.
5. تنفيذ عمليتان زيادة رأس المال ورسملة الأرباح والاحتياطات للشركات المساهمة. كما في جدول رقم (33).
6. توقيع اتفاقيتان (ايداع وتسجيل سجل المساهمين) بين مركز ايداع الأوراق المالية العراقي ICSD وشركة اليمامة للتأمين – منصة OTC ، وشركة زين للتأمين – منصة OTC.
7. تنفيذ (104) عملية رهن وحجز وتجميد ومصادرة بعدد أسهم (15,392,958,523) سهم وتنفيذ (23) عملية رفع حجز بعدد أسهم (15,724,439) سهم. كما في جدول رقم (34).
8. تنفيذ (46) عملية إرثية و (53) عملية تنازل عائلي كما في جدول رقم (35).
9. تنفيذ (2400) حساب حظر للمطلعين (مباشر وغير مباشر) للفصل الرابع و (694) حساب رفع حظر للفصل الرابع و (694) حساب رفع حظر خلال شهر كانون الثاني كما في جدول رقم (36).
10. ايداع (63) شهادة جديدة في مركز الايداع خلال شهر كانون الثاني. كما في جدول رقم (37).
11. ايداع (14) شهادات جديدة – OTC. كما في جدول رقم (38).
12. تنفيذ (29) عملية نقل ملكية الاسهم من الوسيط الى المركز. كما في جدول رقم (39).
13. تنفيذ (1,241) عملية تفعيل أسهم من مركز الايداع الى حساب شركات الوساطة. كما في جدول رقم (40).



## مؤشرات عامة في مركز الايداع لغاية 2026/01/31

1. بلغ عدد الحسابات الكلي في مركز الايداع (59,202) حساب. كما موضح في جدول رقم (41) وشكل رقم (3).
2. ايداع (27,153) سندات (بناء، اعمار، انجاز، وطنية) وبكافة فئاتها كما في جدول رقم (42).
3. بلغ مجموع رؤوس أموال الشركات المدرجة في مركز الايداع (16,699,012,285,874) دينار.
4. بلغ مجموع الاسهم المودعة منذ عام 2009 ولغاية شهر كانون الثاني 2026 (13,495,835,464,793) سهم وهي تمثل نسبة (80.82 %) من رأس المال المدرج لكافة الشركات. كما في جدول رقم (43) وشكل رقم (4).
- أ- عدد الاسهم المودعة للعراقيين (10,960,666,706,032) سهم.
- ب- عدد الاسهم المودعة لغير العراقيين (2,535,168,758,761) سهم.
5. الافصاح عن النسب المؤثرة للأشخاص الذين يملكون نسبة أسهم 10% وأكثر لغاية 2026/01/31. كما في جدول رقم (44).
6. نشر التقارير والجداول الاحصائية واخبار الشركات المدرجة على الموقع الالكتروني لمركز الايداع ([www.csd.gov.iq](http://www.csd.gov.iq)).

جدول رقم (30) عدد الأسهم المودعة في مركز الإيداع خلال شهر كانون الثاني 2026



| ت               | اسم الشركة                           | راسمال الشركة     | الاسهم المودعة | عدد المودعين (افراد) | عدد المودعين (شركات) |
|-----------------|--------------------------------------|-------------------|----------------|----------------------|----------------------|
| قطاع المصارف    |                                      |                   |                |                      |                      |
| 1               | مصرف اشور                            | 250,000,000,000   | 727,680        | 1                    | -                    |
| 2               | مصرف بغداد                           | 400,000,000,000   | 12,871,331     | 4                    | -                    |
| 3               | مصرف الخليج التجاري                  | 300,000,000,000   | 229,843        | 1                    | -                    |
| 4               | مصرف الاستثمار                       | 288,000,000,000   | 1,479,083      | 3                    | -                    |
| 5               | مصرف الموصل                          | 252,500,000,000   | 47,849         | 1                    | -                    |
| 6               | المصرف الاهلي العراقي                | 520,000,000,000   | 12,252,387     | 4                    | -                    |
| 7               | مصرف الوركاء                         | 271,626,270,238   | 96,523,648     | 2                    | -                    |
| المجموع         |                                      |                   |                |                      |                      |
|                 |                                      | 2,282,126,270,238 | 124,131,821    | 16                   | -                    |
| قطاع الخدمي     |                                      |                   |                |                      |                      |
| 8               | الامين للاستثمارات العقارية          | 13,000,000,000    | 19,478,879     | 1                    | -                    |
| 9               | المعمورة للاستثمارات العقارية        | 22,780,000,000    | 2,864,514      | 6                    | -                    |
| المجموع         |                                      |                   |                |                      |                      |
|                 |                                      | 35,780,000,000    | 22,343,393     | 7                    | -                    |
| قطاع الفنادق    |                                      |                   |                |                      |                      |
| 10              | فندق فلسطين                          | 5,000,000,000     | 245,641,676    | 539                  | 22                   |
| المجموع         |                                      |                   |                |                      |                      |
|                 |                                      | 5,000,000,000     | 245,641,676    | 539                  | 22                   |
| قطاع الصناعي    |                                      |                   |                |                      |                      |
| 11              | بغداد للمشروبات الغازية              | 204,335,333,333   | 5,580,296      | 13                   | -                    |
| 12              | الصناعات الالكترونية                 | 18,000,000,000    | 8,968,500      | 5                    | -                    |
| 13              | هلال صناعية                          | 12,375,000,000    | 7,634,124      | 4                    | -                    |
| 14              | الشركة العراقية لانتاج وتسويق التمور | 17,250,000,000    | 1,557,163      | 6                    | -                    |
| 15              | العراقية للسجاد والمفروشات           | 500,000,000       | 105,560        | 1                    | -                    |
| 16              | شركة كركوك لانتاج المواد الانشائية   | 744,000,000       | 1,486,494      | 4                    | -                    |
| 17              | الكندي لانتاج اللقاحات               | 6,330,000,000     | 277,823,470    | 764                  | 15                   |
| 18              | المنصور للصناعات الدوائية            | 18,560,000,000    | 7,351          | 1                    | -                    |
| 19              | الصناعات المعدنية والدراجات          | 5,000,000,000     | 4,782,894      | 2                    | -                    |
| 20              | الخيطة الحديثة                       | 4,000,000,000     | 74,812         | 4                    | -                    |
| 21              | الصناعات الكيماوية والبلاستيكية      | 15,187,500,000    | 10,069,184     | 1                    | -                    |
| 22              | الصناعات الخفيفة                     | 16,800,000,000    | 5,466,838      | 3                    | -                    |
| المجموع         |                                      |                   |                |                      |                      |
|                 |                                      | 319,081,833,333   | 323,556,686    | 808                  | 15                   |
| قطاع التأمين    |                                      |                   |                |                      |                      |
| 23              | شركة كردستان الدولي للتأمين          | 5,000,000,000     | 4,250,000,000  | 8                    | 1                    |
| المجموع         |                                      |                   |                |                      |                      |
|                 |                                      | 5,000,000,000     | 4,250,000,000  | 8                    | 1                    |
| المجاميع الكلية |                                      |                   |                |                      |                      |
|                 |                                      | 2,646,988,103,571 | 4,965,673,576  | 1,378                | 38                   |

جدول رقم (31) تصنيف عدد الحسابات في مركز الايداع لشهر كانون الثاني 2026



| ت       | نوع المودع        | العدد |
|---------|-------------------|-------|
| 1       | طبيعي (عراقي)     | 620   |
| 2       | طبيعي (غير عراقي) | 1     |
| 3       | معنوي (عراقي)     | 7     |
| 4       | معنوي (غير عراقي) | 1     |
| المجموع |                   | 629   |

### جدول رقم (32) تصنيف عدد الحسابات لشركات الوساطة لشهر كانون الثاني 2026

| ت       | شركات الوساطة | فتح حساب عراقي (طبيعي) | فتح حساب غير عراقي (طبيعي) | فتح حساب عراقي (معنوي) | فتح حساب غير عراقي (معنوي) |
|---------|---------------|------------------------|----------------------------|------------------------|----------------------------|
| 1       | الربيع        | 464                    | -                          | -                      | -                          |
| 2       | البركة        | 8                      | -                          | -                      | -                          |
| 3       | الكرمل        | 23                     | -                          | -                      | -                          |
| 4       | كساب          | 8                      | -                          | -                      | -                          |
| 5       | الحياة        | 10                     | -                          | -                      | -                          |
| 6       | ام الربيعين   | 11                     | -                          | 7                      | -                          |
| 7       | الاهلي المتحد | 5                      | 1                          | -                      | -                          |
| 8       | الاقتصاد الحر | 2                      | -                          | -                      | -                          |
| 9       | التميم        | 3                      | -                          | -                      | -                          |
| 10      | الحضر         | 4                      | -                          | -                      | -                          |
| 11      | عكاظ          | 6                      | -                          | -                      | -                          |
| 12      | الحكمة        | 1                      | -                          | -                      | -                          |
| 13      | الابرار       | 1                      | -                          | -                      | -                          |
| 14      | كردستان       | 5                      | -                          | -                      | -                          |
| 15      | المال العراقي | 4                      | -                          | -                      | -                          |
| 16      | مركز الايداع  | 7                      | -                          | -                      | -                          |
| 17      | الاثمار       | 1                      | -                          | -                      | -                          |
| 18      | الدولي المتحد | 1                      | -                          | -                      | -                          |
| 19      | الايلاف       | -                      | -                          | -                      | 1                          |
| المجموع |               | 564                    | 1                          | 7                      | 1                          |

### جدول رقم (33) أسهم الزيادة لرؤوس اموال الشركات المدرجة في مركز الإيداع خلال شهر كانون الثاني 2026

| ت       | اسم الشركة             | نوع العملية       | رأس المال القديم | أسهم الزيادة | رأس المال الجديد |
|---------|------------------------|-------------------|------------------|--------------|------------------|
| 1       | فندق فلسطين            | رسملة (55/ثانياً) | 4,470,000,000    | 530,000,000  | 5,000,000,000    |
| 2       | الكندي لانتاج اللقاحات | رسملة (55/ثالثاً) | 5,940,000,000    | 390,000,000  | 6,330,000,000    |
| المجموع |                        |                   | 10,410,000,000   | 920,000,000  | 11,330,000,000   |



### جدول رقم (34) اوامر الحجز والرهن خلال شهر كانون الثاني / 2025

| ت | نوع العملية  | عدد المعاملات | عدد الاسهم     |
|---|--------------|---------------|----------------|
| 1 | الرهن والحجز | 99            | 15,392,851,645 |
| 2 | التجميد      | 3             | 78,327         |
| 3 | المصادرة     | 2             | 28,551         |
| 4 | رفع حجز      | 23            | 15,724,439     |

\* علماً ان هنالك العديد من المعاملات يتم تدقيقها على انظمة المركز ولا توجد عليها قيود في المركز.

### جدول رقم (35) مؤشرات مكتب التنازل العائلي والأرثي لشهر كانون الأول 2025

| نوع العملية     | عدد المعاملات | عدد الاسهم  |
|-----------------|---------------|-------------|
| الأرثية         | 46            | 121,964,106 |
| التنازل العائلي | 53            | 111,445,519 |

### جدول رقم (36) حظر المطلعين (مباشروغيرمباشر) لشهر كانون الثاني/ 2026

| فترة الحظر   | عدد الحسابات المحظورة | عدد الحسابات المرفوع عنها الحظر |
|--------------|-----------------------|---------------------------------|
| الفصل الرابع | 2400                  | 694                             |

\* علماً ان عمليات تحديث قاعدة البيانات (إضافة، حذف، محاضر) مستمرة وبشكل يومي.

### جدول رقم (37) ايداع شهادات جديدة لشهر كانون الثاني 2026 في مركز الايداع

| نوع العملية | عدد الحركات | عدد الاسهم    |
|-------------|-------------|---------------|
| ايداع شهادة | 63          | 2,564,680,302 |

### جدول رقم (38) ايداع شهادات جديدة - OTC لشهر كانون الثاني 2026 في مركز الايداع

| نوع العملية       | عدد الحركات | عدد الاسهم    |
|-------------------|-------------|---------------|
| ايداع شهادة - OTC | 14          | 1,848,010,142 |

### جدول رقم (39) نقل ملكية الاسهم من الوسيط الى المركز لشهر كانون الثاني 2026

| نوع العملية                 | عدد الحركات | عدد الاسهم  |
|-----------------------------|-------------|-------------|
| من حساب الوسيط الى حساب REG | 29          | 562,675,777 |

### جدول رقم (40) عدد الاسهم التي أطلقت من حساب مركز الايداع الى حساب شركات الوساطة لشهر كانون الثاني 2026

| نوع العملية                                   | عدد الحركات | عدد الاسهم    |
|---|-------------|---------------|
| تفعيل أسهم من حساب المركز REG الى حساب الوسيط | 1,241       | 3,113,789,309 |



جدول رقم (41) عدد المستثمرين (NIN) في مركز الايداع لغاية 2026/01/31

| ن       | النوع                              | العراقيين | غير العراقيين |
|---------|------------------------------------|-----------|---------------|
| 1       | شركة مساهمة (خاصة، مختلطة)، محدودة | 458       | 95            |
| 2       | جهات حكومية / نقابات               | 28        | -             |
| 3       | شخص طبيعي                          | 57,020    | 1,565         |
| 4       | صندوق استثمار                      | -         | 35            |
| المجموع |                                    | 57,506    | 1,696         |

جدول رقم (42) السندات المدرجة والمودعة في مركز الايداع لغاية 2026/01/31 حسب الأصدارية وحجم الأصدارية

| نوع السند             | سنة الاصدار | فئة بالدينار العراقي | عدد السندات المودعة | حجم الاصدارية      |
|-----------------------|-------------|----------------------|---------------------|--------------------|
| سندات بناء / الاولى   | 12/10/2021  | 500,000              | 560                 | 1,000,000,000,000  |
| سندات بناء / الاولى   | 12/10/2021  | 1,000,000            | 280                 |                    |
| سندات بناء / الثانية  | 19/12/2021  | 500,000              | -                   | 2,000,000,000,000  |
| سندات بناء / الثانية  | 19/12/2021  | 1,000,000            | 25,270              |                    |
| سندات اعمار / الاولى  | 10/10/2023  | 500,000              | -                   | 1,500,000,000,000  |
| سندات اعمار / الاولى  | 10/10/2023  | 1,000,000            | 155                 |                    |
| سندات اعمار / الثانية | 11/28/2023  | 500,000              | -                   | 1,500,000,000,000  |
| سندات اعمار / الثانية | 11/28/2023  | 1,000,000            | -                   |                    |
| سندات اعمار / الثالثة | 31/12/2025  | 500,000              | -                   | 2,000,000,000,000  |
| سندات اعمار / الثالثة | 31/12/2025  | 1,000,000            | -                   |                    |
| سندات انجاز / الاولى  | 15/4/2024   | 500,000              | -                   | 1,500,000,000,000  |
| سندات انجاز / الاولى  | 15/4/2024   | 1,000,000            | 140                 |                    |
| سندات انجاز / الثانية | 22/7/2024   | 500,000              | 200                 | 2,169,839,000,000  |
| سندات انجاز / الثانية | 22/7/2024   | 1,000,000            | 138                 |                    |
| سندات انجاز / الثالثة | 14/10/2024  | 500,000              | 70                  | 1,300,000,000,000  |
| سندات انجاز / الثالثة | 14/10/2024  | 1,000,000            | 275                 |                    |
| سندات وطنية / الاولى  | 10/2/2025   | 500,000              | -                   | 208,058,000,000    |
| سندات وطنية / الاولى  | 10/2/2025   | 1,000,000            | 15                  |                    |
| سندات وطنية / الثانية | 20/3/2025   | 500,000              | -                   | 2,529,000,000,000  |
| سندات وطنية / الثانية | 20/3/2025   | 1,000,000            | -                   |                    |
| سندات وطنية / الثالثة | 20/4/2025   | 500,000              | -                   | 2,262,665,500,000  |
| سندات وطنية / الثالثة | 20/4/2025   | 1,000,000            | 50                  |                    |
| المجموع               |             |                      | 27,153              | 15,706,897,000,000 |

جدول رقم (43) ملكية الاسهم المودعة للمساهمين العراقيين وغير العراقيين لغاية 2026/01/31

| ت            | اسم الشركة                         | رأس المال       | رأس المال المودع | نسبة ايداع (%) | ملكية المساهمين المودعين |                 | عدد المساهمين المودعين | غير عراقيين | غير عراقيين |
|--------------|------------------------------------|-----------------|------------------|----------------|--------------------------|-----------------|------------------------|-------------|-------------|
|              |                                    |                 |                  |                | عراقيين                  | غير عراقيين     |                        |             |             |
| قطاع المصارف |                                    |                 |                  |                |                          |                 |                        |             |             |
| 1            | مصرف العربية الإسلامية             | 250,000,000,000 | 249,954,992,000  | 99.98          | 249,954,992,000          | 0               | 31                     | 31          | 0           |
| 2            | مصرف اسيا العراق الإسلامي          | 250,000,000,000 | 223,584,750,000  | 89.43          | 202,452,500,000          | 21,132,250,000  | 41                     | 39          | 2           |
| 3            | مصرف أمين العراق للاستثمار         | 250,000,000,000 | 250,000,000,000  | 100.00         | 250,000,000,000          | 0               | 132                    | 132         | 0           |
| 4            | المشرق العربي الإسلامي للاستثمار   | 293,500,000,000 | 124,305,115,799  | 42.35          | 124,305,115,799          | 0               | 36                     | 36          | 0           |
| 5            | مصرف الاتصال الإسلامي              | 250,000,000,000 | 249,994,601,000  | 100.00         | 249,994,601,000          | 0               | 27                     | 27          | 0           |
| 6            | مصرف بشور                          | 250,000,000,000 | 202,868,481,811  | 81.15          | 202,161,577,247          | 706,904,564     | 974                    | 638         | 336         |
| 7            | مصرف بابل                          | 250,000,000,000 | 247,704,205,267  | 99.08          | 247,328,335,837          | 375,869,430     | 1,063                  | 900         | 163         |
| 8            | مصرف بغداد                         | 400,000,000,000 | 394,747,684,000  | 98.69          | 97,719,436,836           | 297,028,247,164 | 4,345                  | 3,815       | 530         |
| 9            | مصرف جيهان للاستثمار               | 400,000,000,000 | 151,221,756,427  | 37.81          | 151,221,701,478          | 54,949          | 108                    | 106         | 2           |
| 10           | المصرف التجاري العراقي الإسلامي    | 327,600,000,000 | 322,229,351,757  | 98.36          | 41,098,281,357           | 281,131,070,400 | 2,203                  | 1,894       | 309         |
| 11           | مصرف الاقتصاد                      | 260,900,000,000 | 260,785,423,580  | 99.96          | 260,650,821,423          | 134,602,157     | 560                    | 494         | 66          |
| 12           | مصرف ايلاف                         | 250,000,000,000 | 241,227,219,342  | 96.49          | 240,537,011,955          | 690,207,387     | 345                    | 314         | 31          |
| 13           | مصرف اربيل للاستثمار               | 265,000,000,000 | 124,922,000,000  | 47.14          | 124,922,000,000          | 0               | 31                     | 31          | 0           |
| 14           | مصرف الخليج التجاري                | 300,000,000,000 | 279,472,199,013  | 93.16          | 271,339,585,416          | 8,132,613,597   | 1,641                  | 1,386       | 255         |
| 15           | مصرف حمرابي التجاري                | 201,000,000,000 | 201,000,000,000  | 100.00         | 201,000,000,000          | 0               | 79                     | 79          | 0           |
| 16           | مصرف الاستثمار                     | 288,000,000,000 | 277,926,794,185  | 96.50          | 277,487,526,441          | 439,267,744     | 2,658                  | 2,429       | 229         |
| 17           | مصرف التنمية الدولي                | 400,000,000,000 | 305,920,000,000  | 76.48          | 305,919,992,000          | 8,000           | 26                     | 22          | 4           |
| 18           | المصرف العراقي الإسلامي            | 400,000,000,000 | 395,885,671,393  | 98.97          | 348,538,457,233          | 47,347,214,160  | 1,184                  | 1,038       | 146         |
| 19           | مصرف الشرق الأوسط                  | 250,000,000,000 | 244,106,613,359  | 97.64          | 233,740,735,375          | 10,365,877,984  | 5,548                  | 5,253       | 295         |
| 20           | مصرف نور العراق الإسلامي للاستثمار | 250,000,000,000 | 249,926,750,000  | 99.97          | 249,926,750,000          | 0               | 128                    | 128         | 0           |
| 21           | مصرف الجيوب الإسلامي               | 260,846,000,000 | 234,845,998,000  | 90.03          | 234,842,498,000          | 3,500,000       | 171                    | 169         | 2           |
| 22           | مصرف الجنوب الإسلامي               | 510,000,000,000 | 497,241,692,000  | 97.50          | 497,240,192,000          | 1,500,000       | 118                    | 115         | 3           |
| 23           | مصرف كردستان                       | 400,000,000,000 | 393,215,364,180  | 98.30          | 378,386,114,104          | 14,829,250,076  | 445                    | 219         | 226         |
| 24           | مصرف العطاء الإسلامي               | 250,000,000,000 | 117,944,704,265  | 47.18          | 117,927,202,241          | 17,502,024      | 157                    | 154         | 3           |
| 25           | مصرف المال الإسلامي                | 250,000,000,000 | 219,858,077,050  | 87.94          | 219,858,077,050          | 0               | 18                     | 18          | 0           |
| 26           | مصرف الموصل                        | 252,500,000,000 | 245,220,255,221  | 97.12          | 244,498,583,007          | 721,672,214     | 1,222                  | 1,096       | 126         |
| 27           | مصرف المصور                        | 445,000,000,000 | 397,521,329,670  | 89.33          | 132,830,736,104          | 264,690,593,566 | 1,857                  | 1,677       | 180         |
| 28           | المستشش الإسلامي للاستثمار         | 250,000,000,000 | 250,000,000,000  | 100.00         | 250,000,000,000          | 0               | 45                     | 45          | 0           |
| 29           | المصرف الوطني الإسلامي             | 400,000,000,000 | 345,935,799,754  | 86.48          | 345,931,184,050          | 4,615,704       | 115                    | 114         | 1           |
| 30           | المصرف الأهلي العراقي              | 520,000,000,000 | 514,624,134,868  | 98.97          | 102,572,503,147          | 412,051,631,721 | 2,097                  | 1,868       | 229         |
| 31           | مصرف الشمال                        | 300,000,000,000 | 293,078,885,359  | 97.69          | 247,409,291,280          | 45,669,594,079  | 906                    | 696         | 210         |
| 32           | مصرف القابض الإسلامي               | 250,000,000,000 | 250,000,000,000  | 100.00         | 250,000,000,000          | 0               | 33                     | 33          | 0           |
| 33           | مصرف القرطاس الإسلامي              | 250,000,000,000 | 13,502,000,000   | 5.40           | 13,502,000,000           | 0               | 15                     | 15          | 0           |
| 34           | مصرف الراجح الإسلامي               | 250,000,000,000 | 249,981,934,000  | 99.99          | 249,981,934,000          | 0               | 14                     | 14          | 0           |
| 35           | مصرف الائتمان                      | 346,870,000,000 | 346,709,092,257  | 99.95          | 25,575,014,480           | 321,134,077,777 | 862                    | 653         | 209         |
| 36           | مصرف الاقليم التجاري               | 400,000,000,000 | 399,947,520,000  | 99.99          | 399,947,520,000          | 0               | 36                     | 36          | 0           |
| 37           | مصرف السنام الإسلامي               | 300,000,000,000 | 28,000,000       | 0.01           | 28,000,000               | 0               | 9                      | 9           | 0           |
| 38           | مصرف سومر                          | 250,000,000,000 | 240,176,222,669  | 96.07          | 214,298,961,797          | 25,877,260,872  | 503                    | 438         | 65          |
| 39           | مصرف الطفيل الإسلامي للاستثمار     | 255,093,450,000 | 253,422,900,580  | 99.35          | 252,769,362,968          | 653,537,612     | 455                    | 447         | 8           |
| 40           | مصرف عبر العراق للاستثمار          | 264,000,000,000 | 257,443,583,505  | 97.52          | 255,912,266,505          | 1,531,317,000   | 112                    | 110         | 2           |
| 41           | مصرف الثقة الدولي الإسلامي         | 250,000,000,000 | 249,996,150,000  | 100.00         | 249,995,900,000          | 250,000         | 89                     | 88          | 1           |
| 42           | المصرف المتحد للاستثمار            | 300,000,000,000 | 297,356,341,683  | 99.12          | 278,788,683,302          | 18,567,658,381  | 1,716                  | 1,553       | 163         |

## جدول رقم (43) ملكية الاسهم المودعة للمساهمين العراقيين وغير العراقيين لعام 2026/01/31

| ت            | اسم الشركة                           | رأس المال          | رأس المال المودع   | نسبة<br>البيع (%) | ملكية المساهمين المودعين |                   | عدد<br>المساهمين<br>المودعين | عراقيين | غير<br>عراقيين | غير<br>عراقيين<br>عراقيين |
|--------------|--------------------------------------|--------------------|--------------------|-------------------|--------------------------|-------------------|------------------------------|---------|----------------|---------------------------|
|              |                                      |                    |                    |                   | عراقيين                  | غير عراقيين       |                              |         |                |                           |
| 43           | مصرف الاتحاد العراقي                 | 252,000,000,000    | 249,494,179,818    | 99.01             | 249,408,327,023          | 85,852,795        | 355                          | 267     | 267            | 88                        |
| 44           | مصرف الزركاء                         | 271,626,270,238    | 126,706,851,174    | 46.65             | 125,369,521,488          | 1,337,329,686     | 441                          | 428     | 428            | 13                        |
| 45           | مصرف العالم الاسلامي للاستثمار       | 250,000,000,000    | 212,249,330,004    | 84.90             | 212,249,330,004          | 0                 | 25                           | 25      | 25             | 0                         |
| 46           | مصرف زين العراق الاسلامي             | 250,000,000,000    | 249,999,166,668    | 100.00            | 249,948,856,668          | 50,310,000        | 84                           | 80      | 84             | 4                         |
| المجموع      |                                      | 13,763,935,720,238 | 11,904,283,121,658 | 86.49             | 10,129,571,480,615       | 1,774,711,641,043 | 33,060                       | 29,159  | 29,159         | 3,901                     |
| قطاع الزراعة |                                      |                    |                    |                   |                          |                   |                              |         |                |                           |
| 47           | الشركة الاهلية للانتاج الزراعي       | 575,000,000        | 440,421,735        | 76.60             | 388,276,466              | 52,145,269        | 318                          | 306     | 306            | 12                        |
| 48           | بابل للانتاج الحيواني والنباتي       | 1,260,000,000      | 969,525,569        | 76.95             | 969,525,569              | 0                 | 210                          | 210     | 210            | 0                         |
| 49           | العراقية للانتاج وتسويق اللحوم       | 5,000,000,000      | 2,402,682,248      | 48.05             | 2,399,260,603            | 3,421,645         | 1,858                        | 1,840   | 1,858          | 18                        |
| 50           | العراقية للمنتجات الزراعية           | 360,000,000        | 216,536,856        | 60.15             | 215,836,856              | 700,000           | 378                          | 374     | 378            | 4                         |
| 51           | العراقية للانتاج البذور              | 20,506,500,000     | 14,833,870,029     | 74.17             | 14,766,768,342           | 67,101,687        | 2,760                        | 2,708   | 2,760          | 52                        |
| 52           | الحديقة للانتاج الحيواني             | 300,000,000        | 20,394,970,902     | 99.46             | 20,375,445,711           | 19,525,191        | 427                          | 401     | 427            | 26                        |
| 53           | اسماك الشرق الاوسط                   | 30,000,000,000     | 168,567,021        | 56.19             | 168,158,921              | 408,100           | 1,054                        | 1,049   | 1,054          | 5                         |
| 54           | الرياس للتواجن والاعلاف              | 30,000,000,000     | 29,899,400,000     | 99.66             | 29,899,400,000           | 0                 | 2                            | 2       | 2              | 0                         |
| المجموع      |                                      | 78,001,500,000     | 69,325,974,360     | 88.88             | 69,182,672,468           | 143,301,892       | 7,007                        | 6,890   | 7,007          | 117                       |
| قطاع الفنادق |                                      |                    |                    |                   |                          |                   |                              |         |                |                           |
| 55           | فندق اشور                            | 376,368,526        | 347,597,423        | 92.36             | 346,821,523              | 775,900           | 346                          | 331     | 346            | 15                        |
| 56           | فندق بغداد                           | 4,000,000,000      | 3,843,759,493      | 96.09             | 3,835,535,476            | 8,224,017         | 641                          | 582     | 641            | 59                        |
| 57           | فندق بابل                            | 2,000,000,000      | 1,968,307,333      | 98.42             | 1,703,513,696            | 264,793,637       | 528                          | 502     | 528            | 26                        |
| 58           | فندق عشتار                           | 7,000,000,000      | 6,703,143,562      | 95.76             | 6,686,462,350            | 16,681,212        | 618                          | 594     | 618            | 24                        |
| 59           | فندق المنصور                         | 2,923,200,000      | 2,875,788,368      | 98.38             | 2,871,006,688            | 4,781,680         | 409                          | 377     | 409            | 32                        |
| 60           | الوطنية للاستثمارات السياحية         | 6,253,175,025      | 5,785,649,853      | 92.52             | 5,783,301,000            | 2,348,853         | 566                          | 556     | 566            | 10                        |
| 61           | فندق فلسطين                          | 5,000,000,000      | 2,371,147,914      | 47.42             | 2,317,972,955            | 53,174,959        | 634                          | 610     | 634            | 24                        |
| 62           | فندق السدير                          | 1,734,600,000      | 1,692,831,809      | 97.59             | 1,691,720,921            | 1,110,888         | 353                          | 335     | 353            | 18                        |
| 63           | المدينة السياحية في سد الموصل        | 240,000,000        | 208,914,921        | 87.05             | 208,588,921              | 326,000           | 413                          | 408     | 413            | 5                         |
| المجموع      |                                      | 29,527,343,551     | 25,797,140,676     | 87.37             | 25,444,923,530           | 352,217,146       | 4,508                        | 4,295   | 4,508          | 213                       |
| قطاع الصناعي |                                      |                    |                    |                   |                          |                   |                              |         |                |                           |
| 64           | بغداد لصناعة مواد التغليف            | 1,080,000,000      | 1,006,280,425      | 93.17             | 1,005,193,975            | 1,086,450         | 209                          | 203     | 209            | 6                         |
| 65           | بغداد للمشروبات الغازية              | 204,335,333,333    | 191,953,229,315    | 93.94             | 88,708,641,745           | 103,244,587,570   | 7,392                        | 7,392   | 7,392          | 485                       |
| 66           | الصناعات الاكترونية                  | 18,000,000,000     | 8,714,011,166      | 48.41             | 8,538,940,424            | 175,070,742       | 2,118                        | 2,118   | 2,118          | 56                        |
| 67           | قلوچة مواد تشابكية                   | 4,680,000,000      | 4,436,997,395      | 94.81             | 4,389,202,156            | 47,795,239        | 1,028                        | 973     | 1,028          | 55                        |
| 68           | الوطنية لصناعة الاثاث المنزلي        | 3,320,000,000      | 2,801,413,979      | 84.38             | 2,792,367,914            | 9,046,065         | 656                          | 638     | 656            | 18                        |
| 69           | هلال صناعية                          | 12,375,000,000     | 8,959,593,348      | 72.40             | 8,872,808,638            | 86,784,710        | 1,807                        | 1,693   | 1,807          | 114                       |
| 70           | صناعات الكارتون                      | 7,590,000,000      | 7,210,187,841      | 95.00             | 7,179,143,246            | 31,044,595        | 814                          | 762     | 814            | 52                        |
| 71           | الشركة العراقية لانتاج وتسويق التمور | 17,250,000,000     | 13,389,627,140     | 77.62             | 13,331,700,413           | 57,926,727        | 1,627                        | 1,589   | 1,627          | 38                        |
| 72           | الشركة العراقية للاعمال الهندسية     | 1,500,000,000      | 1,386,159,900      | 92.41             | 1,369,030,132            | 17,129,768        | 579                          | 539     | 579            | 40                        |
| 73           | العراقية للسياحة والمفروشات          | 500,000,000        | 305,215,837        | 61.04             | 304,508,825              | 707,012           | 1,039                        | 1,031   | 1,039          | 8                         |
| 74           | شركة كركوك لانتاج المواد الاشبابية   | 744,000,000        | 202,729,628        | 27.25             | 202,729,628              | 0                 | 24                           | 24      | 24             | 0                         |
| 75           | طريق الخار لانتاج المواد الاشبابية   | 2,000,000,000      | 1,633,913,143      | 81.70             | 1,626,418,581            | 7,494,562         | 496                          | 477     | 496            | 19                        |
| 76           | الكدي لانتاج القلحاحات               | 6,330,000,000      | 4,604,951,201      | 72.75             | 4,503,493,947            | 101,457,254       | 825                          | 766     | 825            | 59                        |
| 77           | المنصور للصناعات التوابية            | 18,560,000,000     | 17,973,257,602     | 96.84             | 17,417,886,251           | 555,371,351       | 1,884                        | 1,766   | 1,884          | 118                       |
| 78           | الصناعات الكيماوية المعصرية          | 180,000,000        | 179,508,943        | 99.73             | 179,508,943              | 0                 | 46                           | 46      | 46             | 0                         |
| 79           | صناعة المواد الاشبابية الحديثة       | 5,371,116,022      | 4,199,357,426      | 78.18             | 4,122,529,895            | 76,827,531        | 398                          | 345     | 398            | 53                        |
| 80           | الصناعات المعدنية والدرجات           | 5,000,000,000      | 3,038,200,134      | 60.76             | 2,990,541,071            | 47,659,063        | 848                          | 809     | 848            | 39                        |



## جدول رقم (43) ملكية الاسهم المودعة للمساهمين العراقيين وغير العراقيين لغاية 2026/01/31

| ت               | اسم الشركة                              | رأس المال          | رأس المودع         | نسبة ايداع (%) | مالكية المساهمين المودعين |                   | صند المساهمين المودعين | غير عراقيين | غير عراقيين عراقيين |
|-----------------|---|--------------------|--------------------|----------------|---------------------------|-------------------|------------------------|-------------|---------------------|
|                 |   |                    |                    |                | غير عراقيين               | عراقيين           |                        |             |                     |
| 81              | الخياطة الحديثة                         | 4,000,000,000      | 3,195,017,354      | 79.88          | 3,119,530,928             | 15,486,426        | 1,071                  | 1,033       | 38                  |
| 82              | الصناعات الكيماوية والبيلاستيكية        | 15,187,500,000     | 11,259,111,388     | 74.13          | 10,995,749,555            | 263,361,833       | 1,994                  | 1,848       | 146                 |
| 83              | الالبسة الجاهزة                         | 3,186,600,000      | 2,425,845,041      | 76.13          | 2,423,541,945             | 2,303,096         | 664                    | 651         | 13                  |
| 84              | الصناعات الخفيفة                        | 16,800,000,000     | 10,807,549,388     | 64.33          | 10,647,437,910            | 160,111,478       | 2,241                  | 2,132       | 109                 |
| المجموع         |   | 347,989,549,355    | 299,682,157,594    | 86.12          | 194,780,906,122           | 104,901,251,472   | 28,301                 | 26,835      | 1,466               |
| قطاع التأمين    |   |                    |                    |                |                           |                   |                        |             |                     |
| 85              | الشركة الاهلية للتأمين                  | 9,000,000,000      | 8,609,740,614      | 95.66          | 8,583,385,681             | 26,354,933        | 292                    | 270         | 22                  |
| 86              | الامين للتأمين                          | 6,250,000,000      | 5,210,408,942      | 83.37          | 4,993,464,375             | 216,944,567       | 297                    | 269         | 28                  |
| 87              | شركة البنية للتأمين                     | 15,000,000,000     | 15,000,000,000     | 100.00         | 15,000,000,000            | 0                 | 12                     | 12          | 0                   |
| 88              | دنيا للتأمين                            | 15,000,000,000     | 14,247,300,000     | 94.98          | 14,247,300,000            | 0                 | 29                     | 29          | 0                   |
| 89              | دار السلام للتأمين                      | 7,000,000,000      | 5,283,060,992      | 75.47          | 1,179,607,076             | 4,103,453,916     | 249                    | 235         | 14                  |
| 90              | شركة الإرفاق للتأمين                    | 15,000,000,000     | 0                  | 0.00           | 0                         | 0                 | 0                      | 0           | 0                   |
| 91              | الخليج للتأمين وعادة التأمين            | 7,000,000,000      | 6,803,730,472      | 97.20          | 6,772,797,489             | 30,932,983        | 213                    | 164         | 49                  |
| 92              | الحمراء للتأمين                         | 25,000,000,000     | 24,348,256,600     | 97.39          | 24,347,233,266            | 1,023,334         | 102                    | 100         | 2                   |
| 93              | شركة كوردستان الدولي للتأمين            | 5,000,000,000      | 4,250,000,000      | 85.00          | 4,250,000,000             | 0                 | 10                     | 10          | 0                   |
| 94              | شط العرب للتأمين                        | 20,000,000,000     | 20,000,000,000     | 100.00         | 20,000,000,000            | 0                 | 33                     | 33          | 0                   |
| المجموع         |   | 124,2250,000,000   | 103,752,497,620    | 83.50          | 99,373,787,887            | 4,378,709,733     | 1,237                  | 1,122       | 115                 |
| قطاع الخدمي     |   |                    |                    |                |                           |                   |                        |             |                     |
| 95              | رحلي كريلاء للاستشارات والمقاولات       | 7,950,000,000      | 7,739,507,177      | 97.35          | 7,720,201,366             | 19,305,811        | 807                    | 740         | 67                  |
| 96              | الامين للاستشارات العقارية              | 13,000,000,000     | 12,882,719,014     | 99.10          | 6,567,013,378             | 6,315,705,636     | 266                    | 242         | 24                  |
| 97              | البنية لتقليل العلم                     | 2,200,000,000      | 1,480,602,535      | 67.30          | 1,464,706,187             | 15,896,348        | 2,180                  | 2,127       | 53                  |
| 98              | بغداد العراق لتقليل العلم والاستشارات   | 3,000,000,000      | 1,686,672,152      | 56.22          | 1,685,445,565             | 1,226,587         | 652                    | 641         | 11                  |
| 99              | ايداع المنتجات الاوسط للمقاولات العلمية | 3,000,000,000      | 2,899,700,000      | 96.66          | 2,899,700,000             | 0                 | 9                      | 9           | 0                   |
| 100             | تقل المنتجات النقطية والبضائع           | 3,900,000,000      | 1,964,592,737      | 50.37          | 1,963,205,334             | 1,387,403         | 2,513                  | 2,505       | 8                   |
| 101             | العراقية لتقل البري                     | 14,000,000,000     | 12,072,128,853     | 86.23          | 12,010,009,152            | 62,119,701        | 1,648                  | 1,567       | 81                  |
| 102             | العاب الكرخ                             | 1,500,000,000      | 1,527,731,325      | 101.85         | 1,524,412,977             | 3,318,348         | 574                    | 565         | 9                   |
| 103             | الموصل مدن العاب                        | 1,650,000,000      | 434,731,820        | 26.35          | 434,676,820               | 55,000            | 451                    | 450         | 1                   |
| 104             | المعمورة للاستشارات العقارية            | 22,780,000,000     | 22,016,882,111     | 96.65          | 7,302,171,438             | 14,714,710,673    | 2,073                  | 1,860       | 213                 |
| 105             | التخية للمقاولات العلمية                | 2,065,519,330      | 2,018,478,137      | 97.72          | 1,941,436,179             | 77,041,958        | 209                    | 160         | 49                  |
| المجموع         |   | 75,045,519,330     | 66,723,745,861     | 88.91          | 45,512,978,396            | 21,210,767,465    | 11,382                 | 10,866      | 516                 |
| قطاع الاتصالات  |   |                    |                    |                |                           |                   |                        |             |                     |
| 106             | اساسيل للاتصالات                        | 310,000,000,000    | 309,991,819,829    | 100.00         | 260,616,124,753           | 49,375,695,076    | 4,294                  | 4,112       | 182                 |
| 107             | الحاتم للاتصالات                        | 1,829,782,653,400  | 579,502,984,406    | 31.67          | 63,895,311                | 579,439,089,095   | 430                    | 391         | 39                  |
| المجموع         |   | 2,139,782,653,400  | 889,494,804,235    | 41.57          | 260,680,020,064           | 628,814,784,171   | 4,724                  | 4,503       | 221                 |
| قطاع الاستثمار  |   |                    |                    |                |                           |                   |                        |             |                     |
| 108             | الامين للاستثمار المالي                 | 1,500,000,000      | 1,454,210,282      | 96.95          | 1,214,783,781             | 239,426,501       | 260                    | 251         | 9                   |
| 109             | البنك للاستثمار المالي                  | 1,000,000,000      | 943,130,360        | 94.31          | 943,130,360               | 0                 | 74                     | 74          | 0                   |
| 110             | الغير للاستثمار المالي                  | 7,000,000,000      | 6,019,563,679      | 85.99          | 5,944,320,293             | 75,243,386        | 328                    | 266         | 62                  |
| 111             | شركة بين التهرين للاستثمارات المالية    | 1,000,000,000      | 840,531,701        | 84.05          | 838,576,701               | 1,955,000         | 91                     | 85          | 6                   |
| 112             | الوالم للاستثمار المالي                 | 5,000,000,000      | 4,945,789,237      | 98.92          | 4,923,775,187             | 22,014,050        | 240                    | 187         | 53                  |
| 113             | الزوراء للاستثمار المالي                | 1,150,000,000      | 481,777,210        | 41.89          | 479,574,210               | 2,203,000         | 140                    | 133         | 7                   |
| المجموع         |   | 16,650,000,000     | 14,685,002,469     | 88.20          | 14,344,160,532            | 340,841,937       | 1,133                  | 996         | 137                 |
| الخدمات المالية |   |                    |                    |                |                           |                   |                        |             |                     |
| 114             | الشركة العراقية لضمان الودائع           | 100,000,000,000    | 98,460,526,320     | 98.46          | 98,460,526,320            | 0                 | 66                     | 66          | 0                   |
| 115             | بوابة عصائر للنظم و الدفع الالكتروني    | 10,000,000,000     | 9,800,494,000      | 98.00          | 9,498,994,000             | 301,500,000       | 6                      | 5           | 1                   |
| 116             | الكرمل للوساطة بالورق المالية           | 810,000,000        | 810,000,000        | 100.00         | 809,000,000               | 1,000,000         | 20                     | 19          | 1                   |
| 117             | شركة الربيع لادوارق المالية             | 3,000,000,000      | 3,000,000,000      | 100.00         | 2,987,256,098             | 12,743,902        | 54                     | 51          | 3                   |
| 118             | سما بغداد للمراقبة                      | 10,020,000,000     | 10,020,000,000     | 100.00         | 10,020,000,000            | 0                 | 13                     | 13          | 0                   |
| المجموع         |   | 123,830,000,000    | 122,091,020,320    | 98.60          | 121,775,776,418           | 315,243,902       | 159                    | 154         | 5                   |
| المجموع الكلي   |   | 16,699,012,285,874 | 13,495,835,464,793 | 80.82          | 10,960,666,706,032        | 2,535,168,758,761 | 91,511                 | 84,820      | 6,691               |



جدول رقم (44) الإفصاح عن النسب المؤثرة المتحققة لغاية 2026/01/31 ونسبة التغير بين شهري كانون الأول وكتون الثاني

| ت                              | الاسم                                 | الجنسية | رأس المال للشهر السابق | عدد الاسهم للشهر السابق | نسبة الملكية للشهر السابق % | نسبة الملكية للشهر السابق % | رأس المال       | عدد الاسهم للشهر الحالي | نسبة الملكية للشهر السابق % | نسبة التغير |
|--------------------------------|---------------------------------------|---------|------------------------|-------------------------|-----------------------------|-----------------------------|-----------------|-------------------------|-----------------------------|-------------|
| القطاع الزراعي                 |                                       |         |                        |                         |                             |                             |                 |                         |                             |             |
| الشركة الاهلية للإنتاج الزراعي |                                       |         |                        |                         |                             |                             |                 |                         |                             |             |
| 1                              | حيدر مجيد حديد                        | عراقي   | 575,000,000            | 193,499,403             | 33.65                       | 33.65                       | 575,000,000     | 193,499,403             | 33.65                       | 0.00        |
| 2                              | مجموع الشركة                          |         | 575,000,000            | 193,499,403             | 33.65                       | 33.65                       | 575,000,000     | 193,499,403             | 33.65                       | -           |
| بيل للإنتاج الحيواني والتباني  |                                       |         |                        |                         |                             |                             |                 |                         |                             |             |
| 3                              | احمد صديق رحيم رحيم                   | عراقي   | 1,260,000,000          | 411,979,663             | 32.7                        | 32.7                        | 1,260,000,000   | 411,979,663             | 32.7                        | 0.00        |
| 4                              | مجموع الشركة                          |         | 1,260,000,000          | 411,979,663             | 32.7                        | 32.7                        | 1,260,000,000   | 411,979,663             | 32.7                        | -           |
| العراقية للإنتاج وتسويق اللحوم |                                       |         |                        |                         |                             |                             |                 |                         |                             |             |
| 5                              | دائرة عقارات الدولة                   | عراقي   | 5,000,000,000          | 517,988,360             | 10.36                       | 10.36                       | 5,000,000,000   | 517,988,360             | 10.36                       | 0.00        |
| 6                              | وزارة الزراعة                         | عراقي   | 5,000,000,000          | 1,225,333,337           | 24.51                       | 24.51                       | 5,000,000,000   | 1,225,333,337           | 24.51                       | 0.00        |
| 7                              | مجموع الشركة                          |         | 5,000,000,000          | 1,743,321,697           | 34.87                       | 34.87                       | 5,000,000,000   | 1,743,321,697           | 34.87                       | -           |
| العراقية للمنتجات الزراعية     |                                       |         |                        |                         |                             |                             |                 |                         |                             |             |
| 8                              | المصرف الزراعي التعاوني/المركز العام  | عراقي   | 360,000,000            | 41,100,000              | 11.42                       | 11.42                       | 360,000,000     | 41,100,000              | 11.42                       | 0.00        |
| 9                              | دائرة عقارات الدولة                   | عراقي   | 360,000,000            | 90,075,000              | 25.02                       | 25.02                       | 360,000,000     | 90,075,000              | 25.02                       | 0.00        |
| 10                             | محمد جاسم كاظم العامري                | عراقي   | 360,000,000            | 39,944,000              | 11.1                        | 11.1                        | 360,000,000     | 39,944,000              | 11.1                        | 0.00        |
| 11                             | مجموع الشركة                          |         | 360,000,000            | 171,119,000             | 47.53                       | 47.53                       | 360,000,000     | 171,119,000             | 47.53                       | -           |
| العراقية للإنتاج البذور        |                                       |         |                        |                         |                             |                             |                 |                         |                             |             |
| 12                             | الشركة العامة للتجهيزات الزراعية      | عراقي   | 20,000,000,000         | 2,400,000,002           | 12                          | 12                          | 20,000,000,000  | 2,400,000,002           | 12                          | 0.00        |
| 13                             | المصرف الزراعي التعاوني               | عراقي   | 20,000,000,000         | 2,000,000,000           | 10                          | 10                          | 20,000,000,000  | 2,000,000,000           | 10                          | 0.00        |
| 14                             | شركة التأمين الوطنية                  | عراقي   | 20,000,000,000         | 2,000,000,000           | 10                          | 10                          | 20,000,000,000  | 2,000,000,000           | 10                          | 0.00        |
| 15                             | مجموع الشركة                          |         | 20,000,000,000         | 6,400,000,002           | 32                          | 32                          | 20,000,000,000  | 6,400,000,002           | 32                          | -           |
| الحديثة للإنتاج الحيواني       |                                       |         |                        |                         |                             |                             |                 |                         |                             |             |
| 16                             | خطى المستقبل للتجارة العامة والوكالات | عراقي   | 20,506,500,000         | 3,725,093,757           | 18.17                       | 18.17                       | 20,506,500,000  | 3,725,093,757           | 18.17                       | 0.00        |
| 17                             | منير ابراهيم جاسم الديس               | عراقي   | 20,506,500,000         | 4,000,050,000           | 19.51                       | 19.51                       | 20,506,500,000  | 4,000,050,000           | 19.51                       | 0.00        |
| 18                             | شركة انوار الهمسة للتجارة العامة      | عراقي   | 20,506,500,000         | 4,950,000,000           | 24.14                       | 24.14                       | 20,506,500,000  | 4,950,000,000           | 24.14                       | 0.00        |
| 19                             | وسلم ثامر احمد العبيدي                | عراقي   | 20,506,500,000         | 3,405,250,000           | 16.61                       | 16.61                       | 20,506,500,000  | 3,405,250,000           | 16.61                       | 0.00        |
| 20                             | مجموع الشركة                          |         | 20,506,500,000         | 16,080,393,757          | 78.42                       | 78.42                       | 20,506,500,000  | 16,080,393,757          | 78.42                       | -           |
| اسمك الشرق الاوسط              |                                       |         |                        |                         |                             |                             |                 |                         |                             |             |
| 21                             | خليل فاضل محمد الراحي                 | عراقي   | 300,000,000            | 55,366,213              | 18.46                       | 18.46                       | 300,000,000     | 55,366,213              | 18.46                       | 0.00        |
| 22                             | مجموع الشركة                          |         | 300,000,000            | 55,366,213              | 18.46                       | 18.46                       | 300,000,000     | 55,366,213              | 18.46                       | -           |
| الرييس للنواجن والاعلاف        |                                       |         |                        |                         |                             |                             |                 |                         |                             |             |
| 23                             | شركة مصرف الشرق الاوسط العراقي        | عراقي   | 30,000,000,000         | 29,847,400,000          | 99.49                       | 99.49                       | 30,000,000,000  | 29,847,400,000          | 99.49                       | 0.00        |
| 24                             | مجموع الشركة                          |         | 30,000,000,000         | 29,847,400,000          | 99.49                       | 99.49                       | 30,000,000,000  | 29,847,400,000          | 99.49                       | -           |
| 25                             | مجموع القطاع                          |         | 78,001,500,000         | 54,903,079,735          | 70.39                       | 70.39                       | 78,001,500,000  | 54,903,079,735          | 70.39                       | -           |
| قطاع المصارف                   |                                       |         |                        |                         |                             |                             |                 |                         |                             |             |
| مصرف امين العراق للاستثمار     |                                       |         |                        |                         |                             |                             |                 |                         |                             |             |
| 26                             | خليل ابراهيم شاه مراد اسماعيل         | عراقي   | 250,000,000,000        | 28,625,000,000          | 11.45                       | 11.45                       | 250,000,000,000 | 28,625,000,000          | 11.45                       | 0.00        |
| 27                             | مثنى قادر عبدالله الطويلي             | عراقي   | 250,000,000,000        | 30,878,000,000          | 12.35                       | 12.35                       | 250,000,000,000 | 30,878,000,000          | 12.35                       | 0.00        |
| 28                             | مجموع الشركة                          |         | 250,000,000,000        | 59,503,000,000          | 23.8                        | 23.8                        | 250,000,000,000 | 59,503,000,000          | 23.8                        | -           |
| مصرف اثور                      |                                       |         |                        |                         |                             |                             |                 |                         |                             |             |
| 29                             | شركة مصرف الراقين                     | عراقي   | 250,000,000,000        | 33,207,908,335          | 13.28                       | 13.28                       | 250,000,000,000 | 33,207,908,335          | 13.28                       | 0.00        |
| 30                             | مجموع الشركة                          |         | 250,000,000,000        | 33,207,908,335          | 13.28                       | 13.28                       | 250,000,000,000 | 33,207,908,335          | 13.28                       | -           |





## جدول رقم (44) الإفصاح عن النسب المؤثرة المتحققة لغاية 2026/01/31 ونسبة التغير بين شهرين متتابعين الأول والثاني

| ت                                    | الاسم                           | الجنسية | رأس المال للشهر السابق | عدد الاسهم للشهر السابق | نسبة الملكية للشهر السابق % | مصرف بغداد | رأس المال للشهر الحالي | عدد الاسهم للشهر الحالي | نسبة الملكية للشهر الحالي % | نسبة التغير |
|--------------------------------------|---------------------------------|---------|------------------------|-------------------------|-----------------------------|------------|------------------------|-------------------------|-----------------------------|-------------|
| 31                                   | Euphrates Iraq Fund Ltd         | امريكي  | 400,000,000,000        | 79,993,726,864          | 20                          | مصرف بغداد | 400,000,000,000        | 79,993,726,864          | 20                          | 0.00        |
| 32                                   | شركة البتة الاردني              | اردني   | 400,000,000,000        | 213,740,297,580         | 53.44                       |            | 400,000,000,000        | 213,740,297,580         | 53.44                       | 0.00        |
| 33                                   | مجموع الشركة                    |         | 400,000,000,000        | 293,734,024,444         | 73.43                       |            | 400,000,000,000        | 293,734,024,444         | 73.43                       | -           |
| المصرف التجاري العراقي الاسلامي      |                                 |         |                        |                         |                             |            |                        |                         |                             |             |
| 34                                   | بيت التمويل الكويتي ش.م.ب مقفلة | بحريني  | 327,600,000,000        | 279,460,320,940         | 85.31                       |            | 327,600,000,000        | 279,460,320,940         | 85.31                       | 0.00        |
| 35                                   | مجموع الشركة                    |         | 327,600,000,000        | 279,460,320,940         | 85.31                       |            | 327,600,000,000        | 279,460,320,940         | 85.31                       | -           |
| مصرف حوراني التجاري                  |                                 |         |                        |                         |                             |            |                        |                         |                             |             |
| 36                                   | محمد راسم محمود                 | عراقي   | 201,000,000,000        | 83,478,869,141          | 41.53                       |            | 201,000,000,000        | 83,478,869,141          | 41.53                       | 0.00        |
| 37                                   | حاتم محمود حديد العائلي         | عراقي   | 201,000,000,000        | 83,492,501,892          | 41.54                       |            | 201,000,000,000        | 83,492,501,892          | 41.54                       | 0.00        |
| 38                                   | مجموع الشركة                    |         | 201,000,000,000        | 166,971,371,033         | 83.07                       |            | 201,000,000,000        | 166,971,371,033         | 83.07                       | -           |
| مصرف التعمية الدولي                  |                                 |         |                        |                         |                             |            |                        |                         |                             |             |
| 39                                   | زياد خلف عبد كريم               | عراقي   | 400,000,000,000        | 131,120,014,370         | 32.78                       |            | 400,000,000,000        | 131,120,014,370         | 32.78                       | 0.00        |
| 40                                   | مجموع الشركة                    |         | 400,000,000,000        | 131,120,014,370         | 32.78                       |            | 400,000,000,000        | 131,120,014,370         | 32.78                       | -           |
| المصرف العراقي الاسلامي              |                                 |         |                        |                         |                             |            |                        |                         |                             |             |
| 41                                   | شركة بنك صفوة الاسلامي          | اردني   | 400,000,000,000        | 40,000,000,000          | 10                          |            | 400,000,000,000        | 40,000,000,000          | 10                          | 0.00        |
| 42                                   | مجموع الشركة                    |         | 400,000,000,000        | 40,000,000,000          | 10                          |            | 400,000,000,000        | 40,000,000,000          | 10                          | -           |
| مصرف نور العراق الاسلامي للاستثمار   |                                 |         |                        |                         |                             |            |                        |                         |                             |             |
| 43                                   | شركة مصرف عبر العراق للاستثمار  | عراقي   | 250,000,000,000        | 69,750,000,000          | 27.9                        |            | 250,000,000,000        | 69,750,000,000          | 27.9                        | 0.00        |
| 44                                   | مجموع الشركة                    |         | 250,000,000,000        | 69,750,000,000          | 27.9                        |            | 250,000,000,000        | 69,750,000,000          | 27.9                        | -           |
| مصرف الخطاء الاسلامي                 |                                 |         |                        |                         |                             |            |                        |                         |                             |             |
| 45                                   | ييار حرجي بطرس يوسف             | -       | 250,000,000,000        | 25,000,000,000          | 10                          |            | 250,000,000,000        | 25,000,000,000          | 10                          | 0.00        |
| 46                                   | مجموع الشركة                    |         | 250,000,000,000        | 25,000,000,000          | 10                          |            | 250,000,000,000        | 25,000,000,000          | 10                          | -           |
| مصرف المنصور                         |                                 |         |                        |                         |                             |            |                        |                         |                             |             |
| 47                                   | بنك قطر الوطني                  | قطري    | 445,000,000,000        | 241,133,918,890         | 54.19                       |            | 445,000,000,000        | 241,133,918,890         | 54.19                       | 0.00        |
| 48                                   | مجموع الشركة                    |         | 445,000,000,000        | 241,133,918,890         | 54.19                       |            | 445,000,000,000        | 241,133,918,890         | 54.19                       | -           |
| المستثمر الاسلامي للاستثمار والتطوير |                                 |         |                        |                         |                             |            |                        |                         |                             |             |
| 49                                   | احمد عبد مسلم مهدي              | عراقي   | 250,000,000,000        | 41,870,164,609          | 16.75                       |            | 250,000,000,000        | 41,870,164,609          | 16.75                       | 0.00        |
| 50                                   | عباس نعمان عبدالحسين اسد        | عراقي   | 250,000,000,000        | 49,338,559,671          | 19.74                       |            | 250,000,000,000        | 49,338,559,671          | 19.74                       | 0.00        |
| 51                                   | مجموع الشركة                    |         | 250,000,000,000        | 91,208,724,280          | 36.48                       |            | 250,000,000,000        | 91,208,724,280          | 36.48                       | -           |
| المصرف الاهلي العراقي                |                                 |         |                        |                         |                             |            |                        |                         |                             |             |
| 52                                   | شركة بنك المال الاردني          | اردني   | 520,000,000,000        | 321,596,421,186         | 61.85                       |            | 520,000,000,000        | 321,596,421,186         | 61.85                       | 0.00        |
| 53                                   | مجموع الشركة                    |         | 520,000,000,000        | 321,596,421,186         | 61.85                       |            | 520,000,000,000        | 321,596,421,186         | 61.85                       | -           |
| مصرف الائتمان                        |                                 |         |                        |                         |                             |            |                        |                         |                             |             |
| 54                                   | بنك الكويت الوطني               | كويتي   | 346,870,000,000        | 320,714,047,894         | 92.46                       |            | 346,870,000,000        | 320,714,047,894         | 92.46                       | 0.00        |
| 55                                   | مجموع الشركة                    |         | 346,870,000,000        | 320,714,047,894         | 92.46                       |            | 346,870,000,000        | 320,714,047,894         | 92.46                       | -           |
| مصرف الطيف الاسلامي للاستثمار        |                                 |         |                        |                         |                             |            |                        |                         |                             |             |
| 56                                   | افرحان صدام رحمة الموسوي        | عراقي   | 255,093,450,000        | 90,600,318,654          | 35.52                       |            | 255,093,450,000        | 90,600,318,654          | 35.52                       | 0.00        |
| 57                                   | مجموع الشركة                    |         | 255,093,450,000        | 90,600,318,654          | 35.52                       |            | 255,093,450,000        | 90,600,318,654          | 35.52                       | -           |
| مصرف الاتحاد العراقي                 |                                 |         |                        |                         |                             |            |                        |                         |                             |             |
| 58                                   | عقيل مقين خفيف البيضاوي         | عراقي   | 252,000,000,000        | 32,778,742,881          | 13.01                       |            | 252,000,000,000        | 32,778,742,881          | 13.01                       | 0.00        |
| 59                                   | محمد مقين خفيف البيضاوي         | عراقي   | 252,000,000,000        | 32,721,416,214          | 12.98                       |            | 252,000,000,000        | 32,721,416,214          | 12.98                       | 0.00        |
| 60                                   | مجموع الشركة                    |         | 252,000,000,000        | 65,500,159,095          | 25.99                       |            | 252,000,000,000        | 65,500,159,095          | 25.99                       | -           |
| 61                                   | مجموع القطاع                    |         | 2,229,500,229,121      | 4,797,563,450,000       | 46.47                       |            | 2,229,500,229,121      | 4,797,563,450,000       | 46.47                       | -           |

جدول رقم (44) الإفصاح عن النسب المؤثرة المتحققة لغاية 2026/01/31 ونسبة التغير بين شهري كانون الأول وكانون الثاني

| ت   | الاسم                                  | الجنسية | رأس المال للشهر السابق | عدد الاسهم للشهر السابق | نسبة الملكية للشهر السابق % | قطاع الخدمات المالية | نسبة الملكية للشهر السابق % | رأس المال       | عدد الاسهم للشهر الحالي | نسبة الملكية للشهر السابق % | نسبة التغير |
|---|--|---------|------------------------|-------------------------|-----------------------------|----------------------|-----------------------------|-----------------|-------------------------|-----------------------------|-------------|
| الشركة العراقية لضمان الودائع               |  |         |                        |                         |                             |                      |                             |                 |                         |                             |             |
| 62  | صندوق تقاعد موظفي الدولة               | عراقي   | 100,000,000,000        | 15,789,473,680          | 15.79                       |                      |                             | 100,000,000,000 | 15,789,473,680          | 15.79                       | 0.00        |
| 63  | مجموع الشركة                           |         | 100,000,000,000        | 15,789,473,680          | 15.79                       |                      |                             | 100,000,000,000 | 15,789,473,680          | 15.79                       | -           |
| بنابة عشتار للتشغيل وخدمات الدفع الالكتروني |  |         |                        |                         |                             |                      |                             |                 |                         |                             |             |
| 64  | سعد جعفر محمد ناجي                     | عراقي   | 10,000,000,000         | 9,197,488,000           | 91.97                       |                      |                             | 10,000,000,000  | 9,197,488,000           | 91.97                       | 0.00        |
| 65  | مجموع الشركة                           |         | 10,000,000,000         | 9,197,488,000           | 91.97                       |                      |                             | 10,000,000,000  | 9,197,488,000           | 91.97                       | -           |
| الكومل للوساطة في بيع وشراء الاوراق المالية |  |         |                        |                         |                             |                      |                             |                 |                         |                             |             |
| 66  | فاطمة علي جعفر السعدي                  | عراقي   | 810,000,000            | 134,012,609             | 16.54                       |                      |                             | 810,000,000     | 131,000,000             | 16.17                       | -2.25       |
| 67  | زيد مصطفى مهدي قنبر اغا                | عراقي   | 810,000,000            | 102,568,846             | 12.66                       |                      |                             | 810,000,000     | 102,568,846             | 12.66                       | 0.00        |
| 68  | سارة علي جعفر السعدي                   | عراقي   | 810,000,000            | 134,012,609             | 16.54                       |                      |                             | 810,000,000     | 131,000,000             | 16.17                       | -2.25       |
| 69  | وسيم يوسف خرو الجزراوي                 | عراقي   | 810,000,000            | 416,307,519             | 51.4                        |                      |                             | 810,000,000     | 416,307,519             | 51.4                        | 0.00        |
| 70  | مجموع الشركة                           |         | 810,000,000            | 786,901,583             | 97.15                       |                      |                             | 810,000,000     | 780,876,365             | 96.4                        | -0.77       |
| شركة الربيع للاوراق المالية                 |  |         |                        |                         |                             |                      |                             |                 |                         |                             |             |
| 71  | شوان ابراهيم طه توتنجي                 | عراقي   | 3,000,000,000          | 2,632,799,855           | 87.76                       |                      |                             | 3,000,000,000   | 2,632,799,855           | 87.76                       | 0.00        |
| 72  | مجموع الشركة                           |         | 3,000,000,000          | 2,632,799,855           | 87.76                       |                      |                             | 3,000,000,000   | 2,632,799,855           | 87.76                       | -           |
| مسابغ بغداد للصرافة                         |  |         |                        |                         |                             |                      |                             |                 |                         |                             |             |
| 73  | احمد ناجي حسن عبدالحميد الدوري         | عراقي   | 10,020,000,000         | 2,334,000,000           | 23.29                       |                      |                             | 10,020,000,000  | 2,334,000,000           | 23.29                       | 0.00        |
| 74  | عمر محمد ناجي                          | عراقي   | 10,020,000,000         | 2,334,000,000           | 23.29                       |                      |                             | 10,020,000,000  | 2,334,000,000           | 23.29                       | 0.00        |
| 75  | وليد سعد فيصل مطلق المولى              | عراقي   | 10,020,000,000         | 3,000,000,000           | 29.94                       |                      |                             | 10,020,000,000  | 3,000,000,000           | 29.94                       | 0.00        |
| 76  | حسن ناجي حسن عبدالحميد الدوري          | عراقي   | 10,020,000,000         | 2,334,000,000           | 23.29                       |                      |                             | 10,020,000,000  | 2,334,000,000           | 23.29                       | 0.00        |
| 77  | مجموع الشركة                           |         | 10,020,000,000         | 10,002,000,000          | 99.82                       |                      |                             | 10,020,000,000  | 10,002,000,000          | 99.82                       | -           |
| 78  | مجموع القطاع                           |         | 123,830,000,000        | 38,408,663,118          | 31.02                       |                      |                             | 123,830,000,000 | 38,402,637,900          | 31.01                       | -0.02       |
| قطاع الفنادق                                |  |         |                        |                         |                             |                      |                             |                 |                         |                             |             |
| فندق اشور                                   |  |         |                        |                         |                             |                      |                             |                 |                         |                             |             |
| 79  | هيئة السياحة                           | عراقي   | 376,368,526            | 154,970,386             | 41.18                       |                      |                             | 376,368,526     | 154,970,386             | 41.18                       | 0.00        |
| 80  | مجموع الشركة                           |         | 376,368,526            | 154,970,386             | 41.18                       |                      |                             | 376,368,526     | 154,970,386             | 41.18                       | -           |
| فندق بغداد                                  |  |         |                        |                         |                             |                      |                             |                 |                         |                             |             |
| 81  | ادارة التقاعد والضمان الاجتماعي للعامل | عراقي   | 4,000,000,000          | 400,000,000             | 10                          |                      |                             | 4,000,000,000   | 400,000,000             | 10                          | 0.00        |
| 82  | دادو شمو غر عمر                        | عراقي   | 4,000,000,000          | 801,476,542             | 20.04                       |                      |                             | 4,000,000,000   | 801,471,542             | 20.04                       | 0.00        |
| 83  | هيئة السياحة                           | عراقي   | 4,000,000,000          | 1,494,000,000           | 37.35                       |                      |                             | 4,000,000,000   | 1,494,000,000           | 37.35                       | 0.00        |
| 84  | مجموع الشركة                           |         | 4,000,000,000          | 2,695,476,542           | 67.39                       |                      |                             | 4,000,000,000   | 2,695,471,542           | 67.39                       | 0.00        |
| فندق بابل                                   |  |         |                        |                         |                             |                      |                             |                 |                         |                             |             |
| 85  | عماد نور مفتي الياسري                  | عراقي   | 2,000,000,000          | 247,892,145             | 12.39                       |                      |                             | 2,000,000,000   | 247,892,145             | 12.39                       | 0.00        |
| 86  | البوادي الخضراء للتجارة العامة         | عراقي   | 2,000,000,000          | 242,801,634             | 12.14                       |                      |                             | 2,000,000,000   | 251,923,225             | 12.6                        | 3.76        |
| 87  | هيئة السياحة                           | عراقي   | 2,000,000,000          | 768,444,440             | 38.42                       |                      |                             | 2,000,000,000   | 768,444,440             | 38.42                       | 0.00        |
| 88  | طارق محمد ابراهيم الحسن                | اردني   | 2,000,000,000          | 262,626,520             | 13.13                       |                      |                             | 2,000,000,000   | 262,626,520             | 13.13                       | 0.00        |
| 89  | مجموع الشركة                           |         | 2,000,000,000          | 1,521,764,739           | 76.09                       |                      |                             | 2,000,000,000   | 1,530,886,330           | 76.54                       | 0.60        |
| فندق عشتار                                  |  |         |                        |                         |                             |                      |                             |                 |                         |                             |             |
| 90  | مصرف الخليج التجاري                    | عراقي   | 7,000,000,000          | 1,360,492,404           | 19.44                       |                      |                             | 7,000,000,000   | 1,360,492,404           | 19.44                       | 0.00        |
| 91  | هيئة السياحة                           | عراقي   | 7,000,000,000          | 3,390,799,978           | 48.44                       |                      |                             | 7,000,000,000   | 3,390,799,978           | 48.44                       | 0.00        |
| 92  | مجموع الشركة                           |         | 7,000,000,000          | 4,751,292,382           | 67.88                       |                      |                             | 7,000,000,000   | 4,751,292,382           | 67.88                       | -           |
| فندق المنصور                                |  |         |                        |                         |                             |                      |                             |                 |                         |                             |             |
| 93  | سماء بابل للطيران محدودة المسؤولية     | عراقي   | 2,923,200,000          | 528,108,585             | 18.07                       |                      |                             | 2,923,200,000   | 528,108,585             | 18.07                       | 0.00        |
| 94  | هيئة السياحة                           | عراقي   | 2,923,200,000          | 1,114,783,200           | 38.14                       |                      |                             | 2,923,200,000   | 1,114,783,200           | 38.14                       | 0.00        |
| 95  | مجموع الشركة                           |         | 2,923,200,000          | 1,642,891,785           | 56.2                        |                      |                             | 2,923,200,000   | 1,642,891,785           | 56.2                        | -           |



جدول رقم (44) الإفصاح عن النسب المؤثرة المتحققة لغاية 2026/01/31 ونسبة التغير بين شهري كانون الأول وكانون الثاني

| ت                                    | الاسم                                  | الجنسية | رأس المال للشهر السابق | عدد الاسهم للشهر السابق | نسبة الملكية<br>لشهر السابق % | نسبة الملكية<br>لشهر السابق % | رأس المال       | عدد الاسهم للشهر الحالي | نسبة الملكية<br>لشهر السابق % | نسبة التغير |
|--------------------------------------|--|---------|------------------------|-------------------------|-------------------------------|-------------------------------|-----------------|-------------------------|-------------------------------|-------------|
| 96                                   | دائرة التقاعد والضمان الاجتماعي للمعمل | عراقي   | 6,253,175,025          | 4,134,055,650           | 66.11                         | 66.11                         | 6,253,175,025   | 4,134,055,650           | 66.11                         | 0.00        |
| 97                                   | مجموع الشركة                           |         | 6,253,175,025          | 4,134,055,650           | 66.11                         | 66.11                         | 6,253,175,025   | 4,134,055,650           | 66.11                         | -           |
| 98                                   | شركة الخطوط الجوية العراقية            | عراقي   | 5,000,000,000          | 2,454,166,667           | 49.08                         | 49.08                         | 5,000,000,000   | 2,454,166,667           | 49.08                         | 0.00        |
| 99                                   | مجموع الشركة                           |         | 5,000,000,000          | 2,454,166,667           | 49.08                         | 49.08                         | 5,000,000,000   | 2,454,166,667           | 49.08                         | -           |
| 100                                  | هيئة السباحة                           | عراقي   | 1,734,600,000          | 666,214,888             | 38.41                         | 38.41                         | 1,734,600,000   | 666,214,888             | 38.41                         | 0.00        |
| 101                                  | دائرة التقاعد والضمان الاجتماعي للمعمل | عراقي   | 1,734,600,000          | 1,734,460,000           | 10                            | 10                            | 1,734,600,000   | 1,734,460,000           | 10                            | 0.00        |
| 102                                  | الشركة العراقية للنقل البري            | عراقي   | 1,734,600,000          | 234,290,270             | 13.51                         | 13.51                         | 1,734,600,000   | 234,290,270             | 13.51                         | 0.00        |
| 103                                  | مجموع الشركة                           |         | 1,734,600,000          | 1,073,965,158           | 61.91                         | 61.91                         | 1,734,600,000   | 1,073,965,158           | 61.91                         | -           |
| 104                                  | هيئة السباحة                           | عراقي   | 240,000,000            | 87,720,000              | 36.55                         | 36.55                         | 240,000,000     | 87,720,000              | 36.55                         | 0.00        |
| 105                                  | مجموع الشركة                           |         | 240,000,000            | 87,720,000              | 36.55                         | 36.55                         | 240,000,000     | 87,720,000              | 36.55                         | -           |
| 106                                  | مجموع القطاع                           |         | 29,527,343,551         | 18,516,303,309          | 62.71                         | 62.71                         | 29,527,343,551  | 18,525,419,900          | 62.74                         | 0.05        |
| القطاع الصناعي                       |  |         |                        |                         |                               |                               |                 |                         |                               |             |
| بيانات لصناعة مواد التغليف           |  |         |                        |                         |                               |                               |                 |                         |                               |             |
| 107                                  | وسام سلوم محمد حمود الجوزاري           | عراقي   | 1,080,000,000          | 213,801,158             | 19.8                          | 19.8                          | 1,080,000,000   | 213,801,158             | 19.8                          | 0.00        |
| 108                                  | مجموع الشركة                           |         | 1,080,000,000          | 213,801,158             | 19.8                          | 19.8                          | 1,080,000,000   | 213,801,158             | 19.8                          | -           |
| 109                                  | Euphrates Iraq Fund Ltd                | امريكي  | 204,335,333,333        | 26,378,638,086          | 12.91                         | 12.91                         | 204,335,333,333 | 26,378,638,086          | 12.91                         | 0.00        |
| 110                                  | طارق محمد ابراهيم الحسن                | ارمني   | 204,335,333,333        | 75,144,054,596          | 36.77                         | 36.77                         | 204,335,333,333 | 75,144,054,596          | 36.77                         | 0.00        |
| 111                                  | شركة البوادي الخضراء للتجارة العامة    | عراقي   | 204,335,333,333        | 35,333,011,130          | 17.29                         | 17.29                         | 204,335,333,333 | 35,333,011,130          | 17.29                         | 0.00        |
| 112                                  | مجموع الشركة                           |         | 204,335,333,333        | 136,855,703,812         | 66.98                         | 66.98                         | 204,335,333,333 | 136,855,703,812         | 66.98                         | -           |
| 113                                  | دائرة التقاعد والضمان الاجتماعي للمعمل | عراقي   | 18,000,000,000         | 3,006,006,030           | 16.7                          | 16.7                          | 18,000,000,000  | 3,006,006,030           | 16.7                          | 0.00        |
| 114                                  | المصرف الصناعي                         | -       | 18,000,000,000         | 5,301,469,530           | 29.45                         | 29.45                         | 18,000,000,000  | 5,301,469,530           | 29.45                         | 0.00        |
| 115                                  | مجموع الشركة                           |         | 18,000,000,000         | 8,307,475,560           | 46.15                         | 46.15                         | 18,000,000,000  | 8,307,475,560           | 46.15                         | -           |
| قلوطة مواد البناء                    |  |         |                        |                         |                               |                               |                 |                         |                               |             |
| 116                                  | المصرف الصناعي                         | عراقي   | 4,680,000,000          | 731,256,930             | 15.63                         | 15.63                         | 4,680,000,000   | 731,256,930             | 15.63                         | 0.00        |
| 117                                  | مجموع الشركة                           |         | 4,680,000,000          | 731,256,930             | 15.63                         | 15.63                         | 4,680,000,000   | 731,256,930             | 15.63                         | -           |
| 118                                  | حسن ابراهيم احمد عكبات                 | عراقي   | 3,320,000,000          | 388,056,742             | 11.69                         | 11.69                         | 3,320,000,000   | 388,056,742             | 11.69                         | 0.00        |
| 119                                  | المصرف الصناعي                         | عراقي   | 3,320,000,000          | 403,200,000             | 12.14                         | 12.14                         | 3,320,000,000   | 403,200,000             | 12.14                         | 0.00        |
| 120                                  | مجموع الشركة                           |         | 3,320,000,000          | 791,256,742             | 23.83                         | 23.83                         | 3,320,000,000   | 791,256,742             | 23.83                         | -           |
| هلال صناعية                          |  |         |                        |                         |                               |                               |                 |                         |                               |             |
| 121                                  | المصرف الصناعي                         | عراقي   | 12,375,000,000         | 1,817,539,219           | 14.69                         | 14.69                         | 12,375,000,000  | 1,817,539,219           | 14.69                         | 0.00        |
| 122                                  | مجموع الشركة                           |         | 12,375,000,000         | 1,817,539,219           | 14.69                         | 14.69                         | 12,375,000,000  | 1,817,539,219           | 14.69                         | -           |
| 123                                  | المصرف الصناعي                         | عراقي   | 7,590,000,000          | 3,249,787,440           | 42.82                         | 42.82                         | 7,590,000,000   | 3,249,787,440           | 42.82                         | 0.00        |
| 124                                  | المصرف المتحد للاستثمار                | عراقي   | 7,590,000,000          | 849,238,877             | 11.19                         | 11.19                         | 7,590,000,000   | 849,238,877             | 11.19                         | 0.00        |
| 125                                  | مجموع الشركة                           |         | 7,590,000,000          | 4,099,026,317           | 54.01                         | 54.01                         | 7,590,000,000   | 4,099,026,317           | 54.01                         | -           |
| الشركة العراقية لانتاج وتسويق التمور |  |         |                        |                         |                               |                               |                 |                         |                               |             |
| 126                                  | احمد رعد ابراهيم البدري                | عراقي   | 17,250,000,000         | 2,027,467,206           | 11.75                         | 11.75                         | 17,250,000,000  | 2,027,467,206           | 11.75                         | 0.00        |
| 127                                  | علي رعد ابراهيم                        | عراقي   | 17,250,000,000         | 2,070,340,000           | 12                            | 12                            | 17,250,000,000  | 2,070,340,000           | 12                            | 0.00        |
| 128                                  | ياسر قاسم زغير الراوي                  | عراقي   | 17,250,000,000         | 4,043,177,091           | 23.44                         | 23.44                         | 17,250,000,000  | 4,043,177,091           | 23.44                         | 0.00        |
| 129                                  | مجموع الشركة                           |         | 17,250,000,000         | 8,140,984,297           | 47.19                         | 47.19                         | 17,250,000,000  | 8,140,984,297           | 47.19                         | -           |



جدول رقم (44) الإفصاح عن النسب المؤثرة المتحققة لغاية 2026/01/31 ونسبة التغير بين شهري كانون الأول وكانون الثاني

| ت    | الاسم                              | الجنسية | رأس المال للشهر السابق | عدد الاسهم للشهر السابق | الشركة الأم القية للاعمال الهندسية | نسبة الملكية<br>للمشهر السابق % | نسبة الملكية<br>للمشهر السابق % | رأس المال      | عدد الاسهم للشهر الحالي | نسبة الملكية<br>للمشهر السابق % |
|------|------------------------------------|---------|------------------------|-------------------------|------------------------------------|---------------------------------|---------------------------------|----------------|-------------------------|---------------------------------|
| 130  | المصرف الصناعي                     | عراقي   | 1,500,000,000          | 358,620,696             | 23.91                              | 23.91                           | 1,500,000,000                   | 1,500,000,000  | 358,620,696             | 23.91                           |
| 131  | عدنان علي احمد شهاب التيجلي        | عراقي   | 1,500,000,000          | 434,491,185             | 28.97                              | 28.97                           | 1,500,000,000                   | 1,500,000,000  | 434,491,185             | 28.97                           |
| 132  | مجموع الشركة                       |         | 1,500,000,000          | 793,111,881             | 52.87                              | 52.87                           | 1,500,000,000                   | 1,500,000,000  | 793,111,881             | 52.87                           |
| 0.00 |                                    |         | 500,000,000            | 50,000,000              | 10                                 | 10                              | 500,000,000                     | 500,000,000    | 50,000,000              | 10                              |
| 133  | علي فاضل حسن الربيعي               | عراقي   | 500,000,000            | 50,000,000              | 10                                 | 10                              | 500,000,000                     | 500,000,000    | 50,000,000              | 10                              |
| 134  | مجموع الشركة                       |         | 500,000,000            | 50,000,000              | 10                                 | 10                              | 500,000,000                     | 500,000,000    | 50,000,000              | 10                              |
| 0.00 |                                    |         | 744,000,000            | 94,062,350              | 12.64                              | 12.64                           | 744,000,000                     | 744,000,000    | 94,062,350              | 12.64                           |
| 135  | شركة مدينة العلي الكرخ السياحية    | عراقي   | 744,000,000            | 89,400,000              | 12.02                              | 12.02                           | 744,000,000                     | 744,000,000    | 89,400,000              | 12.02                           |
| 136  | عبدالكريم هادي مهدي الوائلي        | عراقي   | 744,000,000            | 111,622,614             | 15                                 | 15                              | 744,000,000                     | 744,000,000    | 111,622,614             | 15                              |
| 137  | المصرف الصناعي                     | -       | 744,000,000            | 104,900,000             | 14.1                               | 14.1                            | 744,000,000                     | 744,000,000    | 104,900,000             | 14.1                            |
| 138  | زينب خماس عبد جاسم                 | -       | 744,000,000            | 399,984,964             | 53.76                              | 53.76                           | 744,000,000                     | 744,000,000    | 399,984,964             | 53.76                           |
| 139  | مجموع الشركة                       |         | 744,000,000            | 244,000,000             | 12.2                               | 12.2                            | 744,000,000                     | 244,000,000    | 244,000,000             | 12.2                            |
| 140  | المصرف الصناعي                     | عراقي   | 2,000,000,000          | 244,000,000             | 12.2                               | 12.2                            | 2,000,000,000                   | 2,000,000,000  | 244,000,000             | 12.2                            |
| 141  | مجموع الشركة                       |         | 2,000,000,000          | 244,000,000             | 12.2                               | 12.2                            | 2,000,000,000                   | 2,000,000,000  | 244,000,000             | 12.2                            |
| 0.00 |                                    |         | 6,330,000,000          | 1,519,239,557           | 24                                 | 24                              | 6,330,000,000                   | 6,330,000,000  | 1,519,239,557           | 24                              |
| 142  | أفراد ابراهيم عبدالجبار الشينلي    | عراقي   | 6,330,000,000          | 695,873,737             | 10.99                              | 10.99                           | 6,330,000,000                   | 6,330,000,000  | 695,873,737             | 10.99                           |
| 143  | قيصر وارد نجم الخنجر               | عراقي   | 6,330,000,000          | 633,000,000             | 10                                 | 10                              | 6,330,000,000                   | 6,330,000,000  | 633,000,000             | 10                              |
| 144  | المصرف الزراعي التعاوني            | -       | 6,330,000,000          | 653,703,138             | 10.33                              | 10.33                           | 6,330,000,000                   | 6,330,000,000  | 653,703,138             | 10.33                           |
| 145  | وزارة الزراعة                      | -       | 6,330,000,000          | 3,501,816,432           | 55.32                              | 55.32                           | 6,330,000,000                   | 6,330,000,000  | 3,501,816,432           | 55.32                           |
| 146  | مجموع الشركة                       |         | 6,330,000,000          | 4,461,055,705           | 24.04                              | 24.04                           | 6,330,000,000                   | 4,461,055,705  | 4,461,055,705           | 24.04                           |
| 147  | علي خليل ابراهيم الملائي           | عراقي   | 18,560,000,000         | 4,461,055,705           | 24.04                              | 24.04                           | 18,560,000,000                  | 18,560,000,000 | 4,461,055,705           | 24.04                           |
| 148  | مجموع الشركة                       |         | 18,560,000,000         | 4,461,055,705           | 24.04                              | 24.04                           | 18,560,000,000                  | 18,560,000,000 | 4,461,055,705           | 24.04                           |
| 0.00 |                                    |         | 180,000,000            | 61,543,103              | 34.19                              | 34.19                           | 180,000,000                     | 180,000,000    | 61,543,103              | 34.19                           |
| 149  | عقيل محمود داود الجميلي            | عراقي   | 180,000,000            | 36,905,360              | 20.5                               | 20.5                            | 180,000,000                     | 180,000,000    | 36,905,360              | 20.5                            |
| 150  | اصباح شاكر جهوري النعيمي           | عراقي   | 180,000,000            | 18,286,598              | 10.16                              | 10.16                           | 180,000,000                     | 180,000,000    | 18,286,598              | 10.16                           |
| 151  | جعفر عقيل محمود الجميلي            | عراقي   | 180,000,000            | 116,735,061             | 64.85                              | 64.85                           | 180,000,000                     | 180,000,000    | 116,735,061             | 64.85                           |
| 152  | مجموع الشركة                       |         | 180,000,000            | 2,839,166,903           | 52.86                              | 52.86                           | 180,000,000                     | 2,839,166,903  | 2,839,166,903           | 52.86                           |
| 153  | المصرف الصناعي                     | عراقي   | 5,371,116,022          | 5,371,116,022           | 13.45                              | 13.45                           | 5,371,116,022                   | 5,371,116,022  | 5,371,116,022           | 13.45                           |
| 154  | شركة اعادة التأمين العراقية العامة | عراقي   | 5,371,116,022          | 722,285,033             | 66.31                              | 66.31                           | 5,371,116,022                   | 5,371,116,022  | 722,285,033             | 66.31                           |
| 155  | مجموع الشركة                       | -       | 5,371,116,022          | 3,561,451,936           | 26.67                              | 26.67                           | 5,371,116,022                   | 5,371,116,022  | 3,561,451,936           | 26.67                           |
| 0.00 |                                    |         | 5,000,000,000          | 1,333,333,354           | 26.67                              | 26.67                           | 5,000,000,000                   | 5,000,000,000  | 1,333,333,354           | 26.67                           |
| 156  | ادارة عقارات الدولة                | عراقي   | 5,000,000,000          | 1,066,791,644           | 21.34                              | 21.34                           | 5,000,000,000                   | 5,000,000,000  | 1,066,791,644           | 21.34                           |
| 157  | المصرف الصناعي - المركز العام      |         | 5,000,000,000          | 2,400,124,998           | 48                                 | 48                              | 5,000,000,000                   | 5,000,000,000  | 2,400,124,998           | 48                              |
| 158  | مجموع الشركة                       |         | 5,000,000,000          | 1,583,848,620           | 39.6                               | 39.6                            | 5,000,000,000                   | 4,000,000,000  | 1,583,848,620           | 39.6                            |
| 0.00 |                                    |         | 4,000,000,000          | 400,000,000             | 10                                 | 10                              | 4,000,000,000                   | 4,000,000,000  | 400,000,000             | 10                              |
| 159  | سعد عبدالحسين قاسم السراي          | عراقي   | 4,000,000,000          | 1,983,848,620           | 49.6                               | 49.6                            | 4,000,000,000                   | 4,000,000,000  | 1,983,848,620           | 49.6                            |
| 160  | المصرف الصناعي                     |         | 4,000,000,000          | 1,814,543,322           | 11.95                              | 11.95                           | 4,000,000,000                   | 4,000,000,000  | 1,814,543,322           | 11.95                           |
| 161  | مجموع الشركة                       |         | 4,000,000,000          | 4,377,073,276           | 28.82                              | 28.82                           | 4,000,000,000                   | 4,377,073,276  | 4,377,073,276           | 28.82                           |
| 0.00 |                                    |         | 15,187,500,000         | 15,187,500,000          | 40.77                              | 40.77                           | 15,187,500,000                  | 15,187,500,000 | 15,187,500,000          | 40.77                           |
| 162  | شركة التأمين الوطنية               | عراقي   | 15,187,500,000         | 6,191,616,598           | 40.77                              | 40.77                           | 15,187,500,000                  | 15,187,500,000 | 6,191,616,598           | 40.77                           |
| 163  | المصرف الصناعي                     | عراقي   | 15,187,500,000         | 1,175,070,656           | 36.88                              | 36.88                           | 15,187,500,000                  | 15,187,500,000 | 1,175,070,656           | 36.88                           |
| 164  | مجموع الشركة                       |         | 15,187,500,000         | 3,186,600,000           | 10.26                              | 10.26                           | 15,187,500,000                  | 3,186,600,000  | 3,186,600,000           | 10.26                           |
| 0.00 |                                    |         | 3,186,600,000          | 1,502,083,360           | 47.14                              | 47.14                           | 3,186,600,000                   | 3,186,600,000  | 1,502,083,360           | 47.14                           |
| 165  | المصرف الصناعي                     | عراقي   | 3,186,600,000          | 1,502,083,360           | 47.14                              | 47.14                           | 3,186,600,000                   | 3,186,600,000  | 1,502,083,360           | 47.14                           |
| 166  | شركة التأمين الوطنية               | عراقي   | 3,186,600,000          | 1,502,083,360           | 47.14                              | 47.14                           | 3,186,600,000                   | 3,186,600,000  | 1,502,083,360           | 47.14                           |
| 167  | مجموع الشركة                       |         | 3,186,600,000          | 1,502,083,360           | 47.14                              | 47.14                           | 3,186,600,000                   | 3,186,600,000  | 1,502,083,360           | 47.14                           |
| 0.00 |                                    |         | 16,800,000,000         | 5,187,005,472           | 30.88                              | 30.88                           | 16,800,000,000                  | 16,800,000,000 | 5,187,005,472           | 30.88                           |
| 168  | المصرف الصناعي                     | عراقي   | 16,800,000,000         | 5,187,005,472           | 30.88                              | 30.88                           | 16,800,000,000                  | 16,800,000,000 | 5,187,005,472           | 30.88                           |
| 169  | مجموع الشركة                       |         | 16,800,000,000         | 5,187,005,472           | 30.88                              | 30.88                           | 16,800,000,000                  | 16,800,000,000 | 5,187,005,472           | 30.88                           |
| 170  | مجموع القطاع                       |         | 16,800,000,000         | 5,187,005,472           | 30.88                              | 30.88                           | 16,800,000,000                  | 16,800,000,000 | 5,187,005,472           | 30.88                           |

جدول رقم (44) الإفصاح عن النسب المؤثرة المتحققة لغاية 2026/01/31 ونسبة التغير بين شهري كانون الأول وكانون الثاني

| ت                             | الاسم                           | الجنسية | رأس المال لشهر السابق | عدد الاسهم للشهر السابق | نسبة الملكية للشهر السابق % | رأس المال      | عدد الاسهم للشهر الحالي | نسبة الملكية للشهر السابق % | نسبة التغير |
|-------------------------------|---------------------------------|---------|-----------------------|-------------------------|-----------------------------|----------------|-------------------------|-----------------------------|-------------|
| الشركة الاهلية للتأمين        |                                 |         |                       |                         |                             |                |                         |                             |             |
| 171                           | فرحان صدام رحمة الموسوي         | عراقي   | 9,000,000,000         | 7,749,807,894           | 86.11                       | 9,000,000,000  | 7,749,807,894           | 86.11                       | 0.00        |
| 172                           | مجموع الشركة                    |         | 9,000,000,000         | 7,749,807,894           | 86.11                       | 9,000,000,000  | 7,749,807,894           | 86.11                       | -           |
| الامين للتأمين                |                                 |         |                       |                         |                             |                |                         |                             |             |
| 173                           | شركة مصرف بغداد                 | عراقي   | 6,250,000,000         | 3,118,473,750           | 49.9                        | 6,250,000,000  | 3,118,473,750           | 49.9                        | 0.00        |
| 174                           | عبدالكريم هادي مهدي الوالي      | عراقي   | 6,250,000,000         | 711,000,000             | 11.38                       | 6,250,000,000  | 711,100,000             | 11.38                       | 0.01        |
| 175                           | مجموع الشركة                    |         | 6,250,000,000         | 3,829,473,750           | 61.27                       | 6,250,000,000  | 3,829,573,750           | 61.27                       | 0.00        |
| شركة البادية للتأمين          |                                 |         |                       |                         |                             |                |                         |                             |             |
| 176                           | علي عاصم عود الجاني             | عراقي   | 15,000,000,000        | 2,000,000,000           | 13.33                       | 15,000,000,000 | 2,000,000,000           | 13.33                       | 0.00        |
| 177                           | عبدالله سعد عاصم الجاني         | عراقي   | 15,000,000,000        | 3,500,000,000           | 23.33                       | 15,000,000,000 | 3,500,000,000           | 23.33                       | 0.00        |
| 178                           | سعد عاصم عود الجاني             | عراقي   | 15,000,000,000        | 4,750,000,000           | 31.67                       | 15,000,000,000 | 4,750,000,000           | 31.67                       | 0.00        |
| 179                           | عاصم سعد عاصم الجاني            | عراقي   | 15,000,000,000        | 1,500,000,000           | 10                          | 15,000,000,000 | 1,500,000,000           | 10                          | 0.00        |
| 180                           | مجموع الشركة                    |         | 15,000,000,000        | 11,750,000,000          | 78.33                       | 15,000,000,000 | 11,750,000,000          | 78.33                       | -           |
| دلتيا للتأمين                 |                                 |         |                       |                         |                             |                |                         |                             |             |
| 181                           | تيان عبدالله احمد البرزنجي      | عراقي   | 15,000,000,000        | 1,500,000,000           | 10                          | 15,000,000,000 | 1,500,000,000           | 10                          | 0.00        |
| 182                           | هوا محمد روف علي                | عراقي   | 15,000,000,000        | 5,683,870,600           | 37.89                       | 15,000,000,000 | 5,683,870,600           | 37.89                       | 0.00        |
| 183                           | طه محمد مصطفى                   | عراقي   | 15,000,000,000        | 3,798,360,000           | 25.32                       | 15,000,000,000 | 3,798,360,000           | 25.32                       | 0.00        |
| 184                           | مجموع الشركة                    |         | 15,000,000,000        | 10,982,230,600          | 73.21                       | 15,000,000,000 | 10,982,230,600          | 73.21                       | -           |
| دار السلام للتأمين            |                                 |         |                       |                         |                             |                |                         |                             |             |
| 185                           | شركة الخليج للتأمين الكويت      | كويتي   | 7,000,000,000         | 5,590,590,000           | 79.87                       | 7,000,000,000  | 5,590,590,000           | 79.87                       | 0.00        |
| 186                           | مجموع الشركة                    |         | 7,000,000,000         | 5,590,590,000           | 79.87                       | 7,000,000,000  | 5,590,590,000           | 79.87                       | -           |
| شركة الايفال للتأمين          |                                 |         |                       |                         |                             |                |                         |                             |             |
| 187                           | حناء سمير مسلط                  | -       | 15,000,000,000        | 1,929,000,000           | 12.86                       | 15,000,000,000 | 1,929,000,000           | 12.86                       | 0.00        |
| 188                           | احمد عقيل محمود                 | -       | 15,000,000,000        | 1,928,998,000           | 12.86                       | 15,000,000,000 | 1,928,998,000           | 12.86                       | 0.00        |
| 189                           | عقيل محمود داود                 | -       | 15,000,000,000        | 1,929,000,000           | 12.86                       | 15,000,000,000 | 1,929,000,000           | 12.86                       | 0.00        |
| 190                           | نور محمد يوكوب                  | -       | 15,000,000,000        | 1,929,000,000           | 12.86                       | 15,000,000,000 | 1,929,000,000           | 12.86                       | 0.00        |
| 191                           | جعفر عقيل محمود                 | -       | 15,000,000,000        | 1,929,000,000           | 12.86                       | 15,000,000,000 | 1,929,000,000           | 12.86                       | 0.00        |
| 192                           | صباح شاكر جبري                  | -       | 15,000,000,000        | 1,926,000,000           | 12.84                       | 15,000,000,000 | 1,926,000,000           | 12.84                       | 0.00        |
| 193                           | محمود عقيل محمود                | -       | 15,000,000,000        | 1,929,000,000           | 12.86                       | 15,000,000,000 | 1,929,000,000           | 12.86                       | 0.00        |
| 194                           | مجموع الشركة                    |         | 15,000,000,000        | 13,499,998,000          | 90                          | 15,000,000,000 | 13,499,998,000          | 90                          | -           |
| الخليج للتأمين واعادة التأمين |                                 |         |                       |                         |                             |                |                         |                             |             |
| 195                           | بوران حسين محمد علي تيمور       | عراقي   | 7,000,000,000         | 1,000,000,000           | 14.29                       | 7,000,000,000  | 1,000,000,000           | 14.29                       | 0.00        |
| 196                           | الاء سعيد عبدالحامد ملا         | عراقي   | 7,000,000,000         | 1,009,000,000           | 14.41                       | 7,000,000,000  | 1,009,000,000           | 14.41                       | 0.00        |
| 197                           | محمد هيثم نجم العبيدي           | عراقي   | 7,000,000,000         | 1,000,000,000           | 14.29                       | 7,000,000,000  | 1,000,000,000           | 14.29                       | 0.00        |
| 198                           | علي هيثم نجم العبيدي            | عراقي   | 7,000,000,000         | 1,990,000,000           | 28.43                       | 7,000,000,000  | 1,990,000,000           | 28.43                       | 0.00        |
| 199                           | مجموع الشركة                    |         | 7,000,000,000         | 4,999,000,000           | 71.41                       | 7,000,000,000  | 4,999,000,000           | 71.41                       | -           |
| الحمراء للتأمين               |                                 |         |                       |                         |                             |                |                         |                             |             |
| 200                           | مزيد مخلص داود عبدالرزاق الراوي | عراقي   | 25,000,000,000        | 3,610,000,000           | 14.44                       | 25,000,000,000 | 3,610,000,000           | 14.44                       | 0.00        |
| 201                           | ياسر صبري عبدالرووف             | عراقي   | 25,000,000,000        | 15,930,053,222          | 63.72                       | 25,000,000,000 | 15,930,053,222          | 63.72                       | 0.00        |
| 202                           | مجموع الشركة                    |         | 25,000,000,000        | 19,540,053,222          | 78.16                       | 25,000,000,000 | 19,540,053,222          | 78.16                       | -           |



جدول رقم (44) الإفصاح عن النسب المؤثرة المتحققة لغاية 2026/01/31 ونسبة التغير بين شهري كانون الأول وكانون الثاني

| ت   | الاسم                                  | الجنسية | رأس المال للشهر السابق | عدد الاسهم للشهر السابق | نسبة الملكية للشهر السابق % | شركة كورسنتان الدولية للتأمين | نسبة الملكية للشهر السابق % | رأس المال       | عدد الاسهم للشهر الحالي | نسبة الملكية للشهر السابق % | نسبة التغير |
|---|--|---------|------------------------|-------------------------|-----------------------------|-------------------------------|-----------------------------|-----------------|-------------------------|-----------------------------|-------------|
| 203   | امير حسن عبدالله شيرواني               | عراقي   | 5,000,000,000          | 0                       | 0.00                        | شركة كورسنتان الدولية للتأمين | 0.00                        | 5,000,000,000   | 860,010,000             | 17.2                        | 0.00        |
| 204   | شركة مصرف كورسنتان الدولي              | عراقي   | 5,000,000,000          | 2,500,000,000           | 50                          |                               | 50                          | 5,000,000,000   | 2,500,000,000           | 50                          | 0.00        |
| 205   | سالار مصطفى حكيم حاجي                  | عراقي   | 5,000,000,000          | 1,427,440,000           | 28.55                       |                               | 28.55                       | 5,000,000,000   | 567,430,000             | 11.35                       | -60.25      |
| 206   | مجموع الشركة                           |         | 5,000,000,000          | 3,927,440,000           | 78.55                       |                               | 78.55                       | 5,000,000,000   | 3,927,440,000           | 78.55                       | -           |
| شطب العرب للتأمين                                   |  |         |                        |                         |                             |                               |                             |                 |                         |                             |             |
| 207   | شركة البيت الاخضر للاستثمارات العقار   | عراقي   | 20,000,000,000         | 2,500,000,000           | 12.5                        |                               | 12.5                        | 20,000,000,000  | 2,500,000,000           | 12.5                        | 0.00        |
| 208   | شركة المسارات للخدمات النفطية          | عراقي   | 20,000,000,000         | 3,500,000,000           | 17.5                        |                               | 17.5                        | 20,000,000,000  | 3,500,000,000           | 17.5                        | 0.00        |
| 209   | احمد سكر صدام رحمة                     | عراقي   | 20,000,000,000         | 2,000,000,000           | 10                          |                               | 10                          | 20,000,000,000  | 2,000,000,000           | 10                          | 0.00        |
| 210   | عادل مظفر صالح                         | عراقي   | 20,000,000,000         | 8,160,999,706           | 40.8                        |                               | 40.8                        | 20,000,000,000  | 8,160,999,706           | 40.8                        | 0.00        |
| 211   | مجموع الشركة                           |         | 20,000,000,000         | 16,160,999,706          | 80.8                        |                               | 80.8                        | 20,000,000,000  | 16,160,999,706          | 80.8                        | -           |
| 212   | مجموع القطاع                           |         | 124,250,000,000        | 98,029,593,172          | 78.9                        |                               | 78.9                        | 124,250,000,000 | 98,029,693,172          | 78.9                        | 0.00        |
| قطاع الخدمي   |  |         |                        |                         |                             |                               |                             |                 |                         |                             |             |
| رحب كربلاء للاستثمار والمقاولات                     |  |         |                        |                         |                             |                               |                             |                 |                         |                             |             |
| 213   | مختار محمد عارف الكوفي                 | عراقي   | 7,950,000,000          | 898,078,410             | 11.3                        |                               | 11.3                        | 7,950,000,000   | 898,078,410             | 11.3                        | 0.00        |
| 214   | ياسر محمد عارف الكوفي                  | عراقي   | 7,950,000,000          | 1,584,340,665           | 19.93                       |                               | 19.93                       | 7,950,000,000   | 1,584,340,665           | 19.93                       | 0.00        |
| 215   | اراس جيب محمد كريم                     | عراقي   | 7,950,000,000          | 1,305,326,581           | 16.42                       |                               | 16.42                       | 7,950,000,000   | 1,305,326,581           | 16.42                       | 0.00        |
| 216   | مجموع الشركة                           |         | 7,950,000,000          | 3,787,745,656           | 47.64                       |                               | 47.64                       | 7,950,000,000   | 3,787,745,656           | 47.64                       | -           |
| الامين للاستثمارات العقارية                         |  |         |                        |                         |                             |                               |                             |                 |                         |                             |             |
| 217   | شركة مصرف بغداد                        | عراقي   | 13,000,000,000         | 1,410,096,393           | 10.85                       |                               | 10.85                       | 13,000,000,000  | 1,410,096,393           | 10.85                       | 0.00        |
| 218   | شركة سكبير العقارية ذات المسؤولية محد  | كويتي   | 13,000,000,000         | 6,057,315,492           | 46.59                       |                               | 46.59                       | 13,000,000,000  | 6,057,315,492           | 46.59                       | 0.00        |
| 219   | مجموع الشركة                           |         | 13,000,000,000         | 7,467,411,885           | 57.44                       |                               | 57.44                       | 13,000,000,000  | 7,467,411,885           | 57.44                       | -           |
| البنية للنقل العام                                  |  |         |                        |                         |                             |                               |                             |                 |                         |                             |             |
| 220   | محمد عبدالحسين جعفر عبدالحسين          | عراقي   | 2,200,000,000          | 431,765,306             | 19.63                       |                               | 19.63                       | 2,200,000,000   | 431,765,306             | 19.63                       | 0.00        |
| 221   | الشركة العراقية للنقل البري            | عراقي   | 2,200,000,000          | 363,695,274             | 16.53                       |                               | 16.53                       | 2,200,000,000   | 363,695,274             | 16.53                       | 0.00        |
| 222   | الشركة العامة للنقل البري              | -       | 2,200,000,000          | 264,000,422             | 12                          |                               | 12                          | 2,200,000,000   | 264,000,422             | 12                          | 0.00        |
| 223   | مجموع الشركة                           |         | 2,200,000,000          | 1,059,461,002           | 48.16                       |                               | 48.16                       | 2,200,000,000   | 1,059,461,002           | 48.16                       | -           |
| شركة بغداد العراق للنقل العام والاستثمارات العقارية |  |         |                        |                         |                             |                               |                             |                 |                         |                             |             |
| 224   | الشركة العامة لنقل الركاب              | -       | 3,000,000,000          | 600,000,000             | 20                          |                               | 20                          | 3,000,000,000   | 600,000,000             | 20                          | 0.00        |
| 225   | حاترث جعفر كاظم لطيف                   | عراقي   | 3,000,000,000          | 340,281,533             | 11.34                       |                               | 11.34                       | 3,000,000,000   | 340,281,533             | 11.34                       | 0.00        |
| 226   | مجموع الشركة                           |         | 3,000,000,000          | 940,281,533             | 31.34                       |                               | 31.34                       | 3,000,000,000   | 940,281,533             | 31.34                       | -           |
| ايجاع الشرق الأوسط للمقاولات العامة                 |  |         |                        |                         |                             |                               |                             |                 |                         |                             |             |
| 227   | شركة مصرف الشرق الأوسط العراقي         | عراقي   | 3,000,000,000          | 2,899,500,000           | 96.65                       |                               | 96.65                       | 3,000,000,000   | 2,899,500,000           | 96.65                       | 0.00        |
| 228   | مجموع الشركة                           |         | 3,000,000,000          | 2,899,500,000           | 96.65                       |                               | 96.65                       | 3,000,000,000   | 2,899,500,000           | 96.65                       | -           |
| نقل المنتجات النفطية والبضائع                       |  |         |                        |                         |                             |                               |                             |                 |                         |                             |             |
| 229   | داود عبد زانير                         | عراقي   | 3,900,000,000          | 487,000,000             | 12.49                       |                               | 12.49                       | 3,900,000,000   | 487,000,000             | 12.49                       | 0.00        |
| 230   | المنشأة العامة لتوزيع المنتجات النفطية | -       | 3,900,000,000          | 973,830,000             | 24.97                       |                               | 24.97                       | 3,900,000,000   | 973,830,000             | 24.97                       | 0.00        |
| 231   | مجموع الشركة                           |         | 3,900,000,000          | 1,460,830,000           | 37.46                       |                               | 37.46                       | 3,900,000,000   | 1,460,830,000           | 37.46                       | -           |



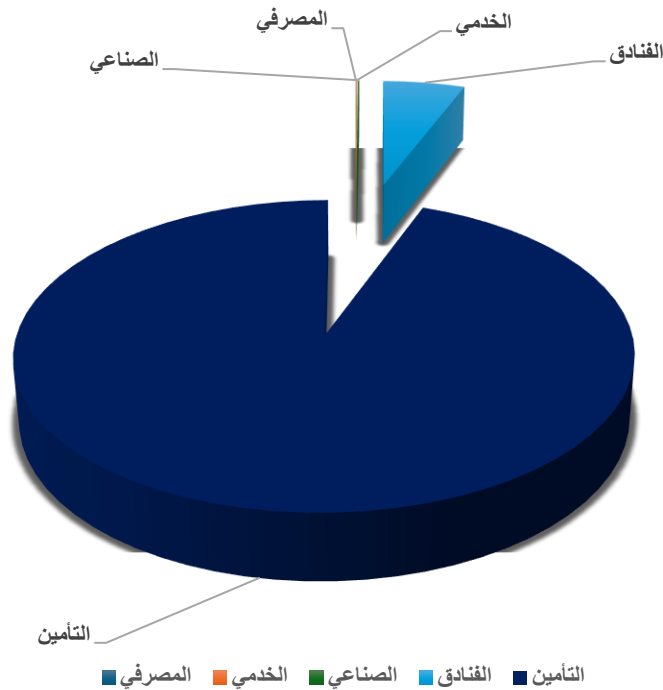
## جدول رقم (44) الإفصاح عن النسب المؤثرة المتحققة لغاية 2026/01/31 ونسبة التغير بين شهري كانون الأول وكانون الثاني

| نسبة التغير                   | نسبة الملكية<br>للمشهر السابق % | عدد الاسهم للمشهد الحالي | رأس المال         | نسبة الملكية<br>للمشهر السابق % | نسبة التغير<br>للمشهر السابق | عدد الاسهم للمشهد السابق | رأس المال للمشهد السابق | الجنسية                             | الاسم | ت |     |
|-------------------------------|---------------------------------|--------------------------|-------------------|---------------------------------|------------------------------|--------------------------|-------------------------|-------------------------------------|-------|---|-----|
| المرافقة للتقليل البيري       |                                 |                          |                   |                                 |                              |                          |                         |                                     |       |   |     |
| 0.00                          | 11.04                           | 1,545,833,463            | 14,000,000,000    | 11.04                           | 1,545,833,463                | 14,000,000,000           | عراقي                   | شركة التأمين الوطنية                |       |   | 232 |
| -                             | 11.04                           | 1,545,833,463            | 14,000,000,000    | 11.04                           | 1,545,833,463                | 14,000,000,000           | عراقي                   | مجموع الشركة                        |       |   | 233 |
| العاب الكرخ                   |                                 |                          |                   |                                 |                              |                          |                         |                                     |       |   |     |
| 0.20                          | 10.01                           | 150,200,000              | 1,500,000,000     | 9.99                            | 149,900,000                  | 1,500,000,000            | عراقي                   | علي عبدالكريم هادي                  |       |   | 234 |
| 0.00                          | 11.9                            | 178,550,000              | 1,500,000,000     | 11.9                            | 178,550,000                  | 1,500,000,000            | عراقي                   | هادي عبدالكريم هادي                 |       |   | 235 |
| 1.06                          | 38.86                           | 582,909,047              | 1,500,000,000     | 38.45                           | 576,800,000                  | 1,500,000,000            | عراقي                   | عبدالكريم هادي مهدي الوالي          |       |   | 236 |
| 0.00                          | 11.34                           | 170,150,000              | 1,500,000,000     | 11.34                           | 170,150,000                  | 1,500,000,000            | عراقي                   | سامر عبدالكريم هادي                 |       |   | 237 |
| 0.60                          | 72.12                           | 1,081,809,047            | 1,500,000,000     | 71.69                           | 1,075,400,000                | 1,500,000,000            |                         | مجموع الشركة                        |       |   | 238 |
| الموصل مدن العلب              |                                 |                          |                   |                                 |                              |                          |                         |                                     |       |   |     |
| 0.00                          | 51.01                           | 841,674,719              | 1,650,000,000     | 51.01                           | 841,674,719                  | 1,650,000,000            | عراقي                   | بلدية الموصل                        |       |   | 239 |
| -                             | 51.01                           | 841,674,719              | 1,650,000,000     | 51.01                           | 841,674,719                  | 1,650,000,000            | عراقي                   | مجموع الشركة                        |       |   | 240 |
| المعمورة للاستثمارات العقارية |                                 |                          |                   |                                 |                              |                          |                         |                                     |       |   |     |
| 0.00                          | 62.67                           | 14,277,167,874           | 22,780,000,000    | 62.67                           | 14,277,167,874               | 22,780,000,000           | امريكي                  | Euphrates Iraq Fund Ltd             |       |   | 241 |
| 0.00                          | 13.27                           | 3,023,004,750            | 22,780,000,000    | 13.27                           | 3,023,004,750                | 22,780,000,000           | عراقي                   | شركة مصرف القطاع الاسلامي للاستثمار |       |   | 242 |
| -                             | 75.94                           | 17,300,172,624           | 22,780,000,000    | 75.94                           | 17,300,172,624               | 22,780,000,000           | عراقي                   | مجموع الشركة                        |       |   | 243 |
| النخبة للمعاملات العامة       |                                 |                          |                   |                                 |                              |                          |                         |                                     |       |   |     |
| 0.00                          | 45.45                           | 938,842,916              | 2,065,519,330     | 45.45                           | 938,842,916                  | 2,065,519,330            | عراقي                   | شركة مصرف دار السلام للاستثمار      |       |   | 244 |
| 0.00                          | 10.18                           | 210,179,340              | 2,065,519,330     | 10.18                           | 210,179,340                  | 2,065,519,330            | عراقي                   | اسعد محمد حسن الخضير                |       |   | 245 |
| -                             | 55.63                           | 1,149,022,256            | 2,065,519,330     | 55.63                           | 1,149,022,256                | 2,065,519,330            | عراقي                   | مجموع الشركة                        |       |   | 246 |
| 0.02                          | 52.68                           | 39,533,742,185           | 75,045,519,330    | 52.67                           | 39,527,333,138               | 75,045,519,330           | عراقي                   | مجموع القطاع                        |       |   | 247 |
| قطاع الاتصالات                |                                 |                          |                   |                                 |                              |                          |                         |                                     |       |   |     |
| اساسيات للاتصالات             |                                 |                          |                   |                                 |                              |                          |                         |                                     |       |   |     |
| 0.00                          | 15.06                           | 46,690,088,618           | 310,000,000,000   | 15.06                           | 46,690,088,618               | 310,000,000,000          | بحريني                  | شركة بوزان القابضة ش.م.و.           |       |   | 248 |
| 0.00                          | 24.35                           | 75,476,432,862           | 310,000,000,000   | 24.35                           | 75,476,432,862               | 310,000,000,000          | عراقي                   | فاريوق مصطفى رسول                   |       |   | 249 |
| 0.00                          | 49                              | 151,893,249,189          | 310,000,000,000   | 49                              | 151,893,249,189              | 310,000,000,000          | عراقي                   | شركة الرواد للتخصصات العامة         |       |   | 250 |
| -                             | 88.41                           | 274,059,770,669          | 310,000,000,000   | 88.41                           | 274,059,770,669              | 310,000,000,000          |                         | مجموع الشركة                        |       |   | 251 |
| الغنائم للاتصالات             |                                 |                          |                   |                                 |                              |                          |                         |                                     |       |   |     |
| 0.00                          | 24                              | 439,119,819,216          | 1,829,782,653,400 | 24                              | 439,119,819,216              | 1,829,782,653,400        | عراقي                   | محمد علي راضي الجرججي               |       |   | 252 |
| 0.00                          | 44.33                           | 811,151,885,679          | 1,829,782,653,400 | 44.33                           | 811,151,885,679              | 1,829,782,653,400        | عراقي                   | شركة الاستثمارات المتنقلة (ش.م.ك)   |       |   | 253 |
| 0.00                          | 31.49                           | 576,171,906,040          | 1,829,782,653,400 | 31.49                           | 576,171,906,040              | 1,829,782,653,400        | بحريني                  | شركة انير الوطنية ذ.م.م             |       |   | 254 |
| -                             | 99.82                           | 1,826,443,610,935        | 1,829,782,653,400 | 99.82                           | 1,826,443,610,935            | 1,829,782,653,400        |                         | مجموع الشركة                        |       |   | 255 |
| -                             | 98.16                           | 2,100,503,381,604        | 2,139,782,653,400 | 98.16                           | 2,100,503,381,604            | 2,139,782,653,400        |                         | مجموع القطاع                        |       |   | 256 |
| قطاع الاستثمار                |                                 |                          |                   |                                 |                              |                          |                         |                                     |       |   |     |
| البياتك للاستثمار المالي      |                                 |                          |                   |                                 |                              |                          |                         |                                     |       |   |     |
| 0.00                          | 22.67                           | 226,666,667              | 1,000,000,000     | 22.67                           | 226,666,667                  | 1,000,000,000            | عراقي                   | شركة البياتك للتأمين واعادة التأمين |       |   | 257 |
| 0.00                          | 15.19                           | 151,926,711              | 1,000,000,000     | 15.19                           | 151,926,711                  | 1,000,000,000            | عراقي                   | شركة مصرف بابل                      |       |   | 258 |
| -                             | 37.86                           | 378,593,378              | 1,000,000,000     | 37.86                           | 378,593,378                  | 1,000,000,000            |                         | مجموع الشركة                        |       |   | 259 |
| الويلام للاستثمار المالي      |                                 |                          |                   |                                 |                              |                          |                         |                                     |       |   |     |
| 0.00                          | 13.61                           | 680,465,601              | 5,000,000,000     | 13.61                           | 680,465,601                  | 5,000,000,000            | عراقي                   | رحمة سمير خضير شبيب                 |       |   | 260 |
| 0.00                          | 14.81                           | 740,696,942              | 5,000,000,000     | 14.81                           | 740,696,942                  | 5,000,000,000            | عراقي                   | هيثم جاسم محمد عزيز الدياس          |       |   | 261 |
| 0.00                          | 13.69                           | 684,645,494              | 5,000,000,000     | 13.69                           | 684,645,494                  | 5,000,000,000            | عراقي                   | الحسن هيثم جاسم الدياس              |       |   | 262 |
| 0.00                          | 13.69                           | 684,281,310              | 5,000,000,000     | 13.69                           | 684,281,310                  | 5,000,000,000            | عراقي                   | نادية هيثم جاسم الدياس              |       |   | 263 |
| 0.00                          | 13.68                           | 683,855,472              | 5,000,000,000     | 13.68                           | 683,855,472                  | 5,000,000,000            | عراقي                   | ياسر سمير خضير شبيب                 |       |   | 264 |
| -                             | 69.48                           | 3,473,944,819            | 5,000,000,000     | 69.48                           | 3,473,944,819                | 5,000,000,000            |                         | مجموع الشركة                        |       |   | 265 |
| الزوراء للاستثمار المالي      |                                 |                          |                   |                                 |                              |                          |                         |                                     |       |   |     |
| 0.00                          | 15.49                           | 178,086,218              | 1,150,000,000     | 15.49                           | 178,086,218                  | 1,150,000,000            | عراقي                   | اسعد محمد حسن الخضير                |       |   | 266 |
| 0.00                          | 11.51                           | 132,369,344              | 1,150,000,000     | 11.51                           | 132,369,344                  | 1,150,000,000            | عراقي                   | امي ابراهيم حسن الخضير              |       |   | 267 |
| -                             | 27                              | 310,455,562              | 1,150,000,000     | 27                              | 310,455,562                  | 1,150,000,000            |                         | مجموع الشركة                        |       |   | 268 |
| 0.00                          | 61.83                           | 4,770,848,860,778        | 7,715,990,015,636 | 61.83                           | 4,770,738,463,074            | 7,715,990,015,636        | عراقي                   | المجموع الكلي                       |       |   | 269 |

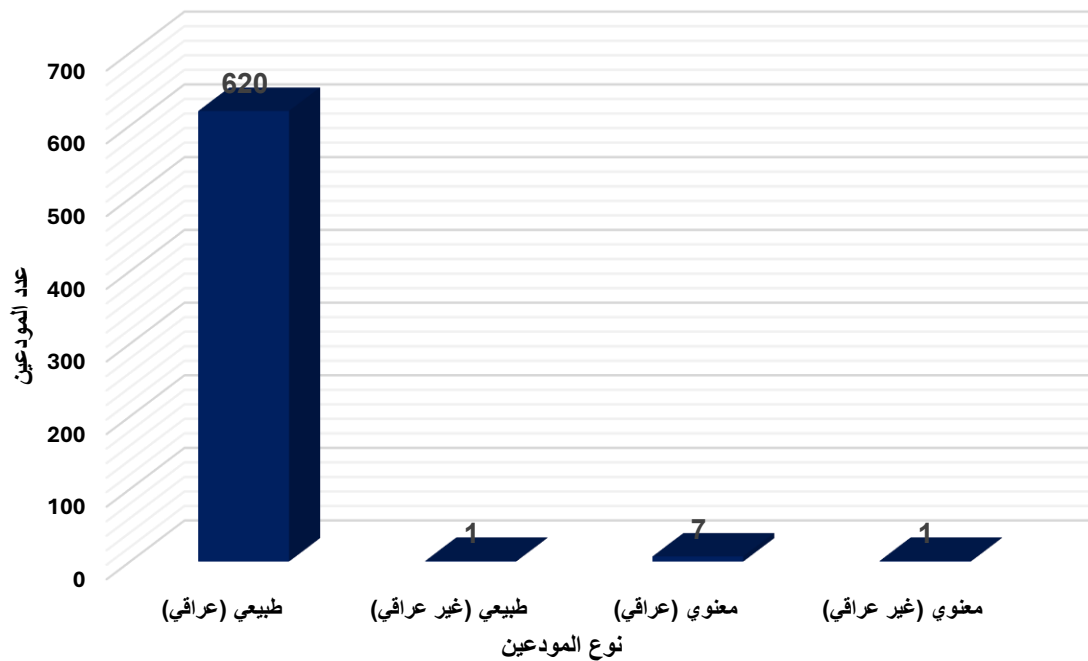
\* يعني هذا الشخص لا يمتلك نسبة مؤثرة خلال شهر كانون الأول بينما يمتلك نسبة مؤثرة خلال شهر كانون الثاني.



شكل رقم (1) الاسهم المودعة خلال شهر كانون الثاني موزعة قطاعيا

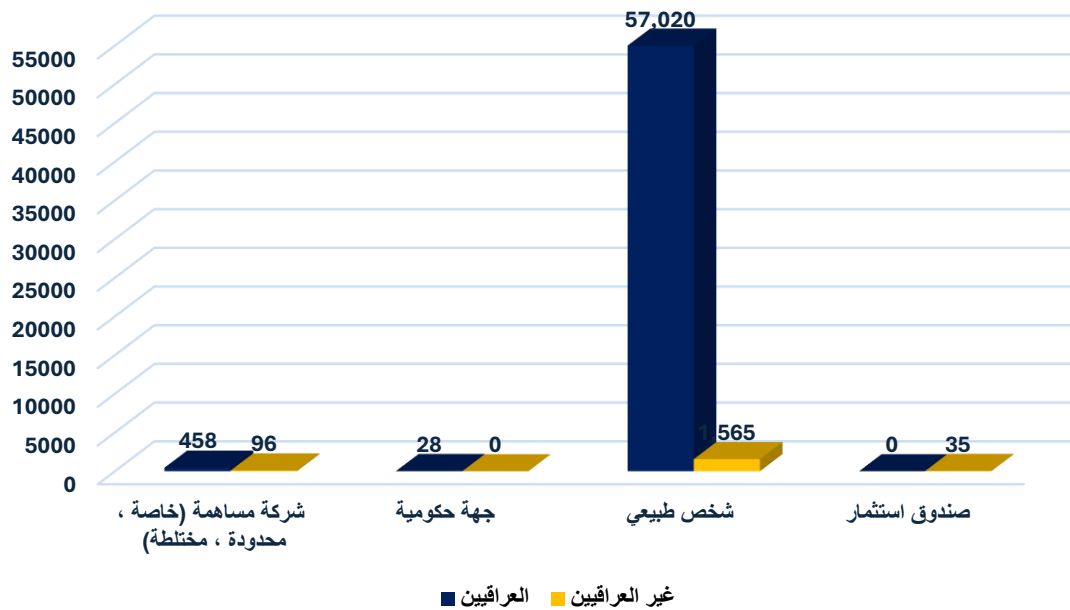


شكل رقم (2) تصنيف المودعين خلال شهر كانون الثاني / 2026





شكل رقم (3) عدد ونوع الحسابات الكلي لغاية 2026/01/31



شكل رقم (4) نسبة الاسهم المودعة من اجمالي الاسهم المدرجة موزعة قطاعياً لغاية 2026/01/31

