



تقرير شهر نيسان 2026



مؤشرات مركز الايداع لشهر نيسان 2026

1. ادراج وتسجيل وايداع سجلات المساهمين للشركات المساهمة المدرجة على نظام الايداع المركزي حيث بلغ عدد الاسهم المودعة خلال شهر نيسان (54,542,767,480) سهم. كما في جدول رقم (26) وشكل رقم (1).
2. بلغ عدد حسابات المستثمرين الجدد المفتوحة في مركز الايداع خلال شهر نيسان 2025 (716) حساب جديد وكما في جدول رقم (27) وشكل رقم (2). بالشكل الآتي:
 - أ- المستثمرين العراقيين (الطبيعي) (691) حساب.
 - ب- المستثمرين غير العراقيين (الطبيعي) (20) حساب.
 - ت- الشركات العراقيين (المعنوي) (5) حساب.
3. توقيع اتفاقية (ايداع وتسجيل سجل المساهمين) بين مركز ايداع الأوراق المالية العراقي ICSD و الشركة الوطنية للصناعات الغذائية – منصة OTC برأسمالها البالغ (15,040,055,810) دينار.
4. تنفيذ ثلاث عمليات زيادة رأس المال ورسملة الأرباح والاحتياطات للشركات المساهمة. كما في جدول رقم (28).
5. تزويد أربع شركات CD من سجل المساهمين لهيأة الاوراق المالية ودائرة تسجيل الشركات قبل (3) ايام من تاريخ اجتماع الهيئة العامة للشركات المدرجة كما في اخر جلسة تداول وفقاً للائحة التنظيمية رقم (2) (مواعيد إيقاف واعادة التداول لأسهم الشركات المدرجة) والشركات هي:
 - أ- شركة الربيع للوساطة في بيع وشراء الاوراق المالية.
 - ب- شركة الكرم للوساطة في بيع وشراء الاوراق المالية.
 - ت- شركة المصرف الاهلي العراقي.
 - ث- شركة مصرف بغداد.
6. تنفيذ (31) عملية حجز بعدد أسهم (2,381,052) سهم وتنفيذ (22) عملية رفع حجز بعدد أسهم (3,415,865) سهم. كما في جدول رقم (29).
7. تنفيذ (29) عملية إرثية و (17) عملية تنازل عائلي كما في جدول رقم (30).
8. تنفيذ (5152) حساب حظر للمطلعين (مباشر وغير مباشر) للفصل الاول و(753) حساب رفع حظر خلال شهر نيسان كما في جدول رقم (31).
9. ايداع (54) شهادة جديدة في مركز الايداع خلال شهر نيسان. كما في جدول رقم (32).
10. ايداع (4) شهادات جديدة – OTC. كما في جدول رقم (33).
11. تنفيذ (39) عملية نقل ملكية الاسهم من الوسيط الى المركز. كما في جدول رقم (34).
12. تنفيذ (4,073) عملية تفعيل أسهم من مركز الايداع الى حساب شركات الوساطة. كما في جدول رقم (35).

مؤشرات عامة في مركز الايداع لغاية 2026/04/30

1. بلغ عدد الحسابات الكلي في مركز الايداع (60,191) حساب. كما موضح في جدول رقم (36) وشكل رقم (3).
2. ايداع (27,153) سندات (بناء، اعمار، انجاز، وطنية) وبكافة فئاتها كما في جدول رقم (37).
3. بلغ مجموع رؤوس أموال الشركات المدرجة في مركز الايداع (16,901,112,285,874) دينار.
4. بلغ مجموع الاسهم المودعة منذ عام 2009 ولغاية شهر نيسان 2026 (13,718,364,332,566) سهم وهي تمثل نسبة (81.17 %) من رأس المال المدرج لكافة الشركات. كما في جدول رقم (38) وشكل رقم (4).
 - أ- عدد الاسهم المودعة للعراقيين (11,100,905,770,654) سهم.
 - ب- عدد الاسهم المودعة لغير العراقيين (2,617,458,561,912) سهم.
5. الافصاح عن النسب المؤثرة للأشخاص الذين يملكون نسبة أسهم 10% وأكثر لغاية 2026/04/30. كما في جدول رقم (39).
6. نشر التقارير والجداول الاحصائية واخبار الشركات المدرجة على الموقع الالكتروني لمركز الايداع (www.csd.gov.iq).

جدول رقم (26) عدد الأسهم المودعة في مركز الإيداع خلال شهر نيسان 2026

| ت | اسم الشركة | راسمال الشركة | الاسهم المودعة | عدد المودعين (أفراد) | عدد المودعين (شركات) |
|--------------|-------------------------------------|-------------------|----------------|----------------------|----------------------|
| قطاع المصارف | | | | | |
| 1 | مصرف بغداد | 400,000,000,000 | 4,265,896 | 1 | - |
| 2 | مصرف الاستثمار | 300,000,000,000 | 11,782,940,704 | 2,600 | 31 |
| 3 | مصرف الشرق الاوسط | 250,000,000,000 | 52,839 | 1 | - |
| 4 | مصرف المنصور | 585,000,000,000 | 42,307,183,333 | 1,909 | 37 |
| 5 | المصرف الاهلي العراقي | 520,000,000,000 | 5,123,377 | 3 | - |
| 6 | المصرف المتحد للاستثمار | 300,000,000,000 | 3,157,315 | 1 | - |
| 7 | مصرف الوركاء | 271,626,270,238 | 305,674,314 | 3 | - |
| | المجموع | 2,626,626,270,238 | 54,408,397,778 | 4,518 | 68 |
| قطاع الصناعي | | | | | |
| 8 | شركة بغداد للمشروبات الغازية | 204,335,333,333 | 16,278,093 | 25 | 1 |
| 9 | الصناعات الالكترونية | 18,000,000,000 | 4,185,360 | 2 | - |
| 10 | فلوجة مواد انشائية | 4,680,000,000 | 18,955 | 1 | - |
| 11 | الوطنية لصناعة الاثاث المنزلي | 3,320,000,000 | 2,371,012 | 4 | - |
| 12 | هلال صناعية | 12,375,000,000 | 300,000 | 1 | - |
| 13 | العراقية للسجاد والمفروشات | 500,000,000 | 41,220 | 2 | - |
| 14 | شركة كركوك لانتاج المواد الانشائية | 744,000,000 | 104,900,000 | 1 | - |
| 15 | طريق الخازر لانتاج المواد الانشائية | 2,000,000,000 | 112,741 | 3 | - |
| 16 | الصناعات المعدنية والدراجات | 5,000,000,000 | 339,912 | 2 | - |
| 17 | الخيطة الحديثة | 4,000,000,000 | 697,792 | 1 | - |
| 18 | الصناعات الكيماوية والبلاستيكية | 15,187,500,000 | 172,621 | 1 | - |
| 19 | الالبسة الجاهزة | 3,186,600,000 | 50,980 | 1 | - |
| 20 | الصناعات الخفيفة | 16,800,000,000 | 4,901,016 | 2 | - |
| | المجموع | 290,128,433,333 | 134,369,702 | 46 | 1 |
| | المجاميع الكلية | 2,916,754,703,571 | 54,542,767,480 | 4,564 | 69 |

جدول رقم (27) تصنيف عدد الحسابات في مركز الايداع لشهر نيسان 2026

| ت | نوع المودع | العدد |
|---|-------------------|-------|
| 1 | طبيعي (عراقي) | 961 |
| 2 | طبيعي (غير عراقي) | 20 |
| 3 | معنوي (عراقي) | 5 |
| 4 | معنوي (غير عراقي) | - |
| | المجموع | 716 |

التقرير الشهري لشهر نيسان 2026

جدول رقم (28) أسهم الزيادة لرؤوس اموال الشركات المدرجة في مركز الإيداع خلال شهر نيسان /2026

| ت | اسم الشركة | نوع العملية | رأس المال القديم | أسهم الزيادة | رأس المال الجديد |
|---------|------------------------|----------------------------------|------------------|-----------------|------------------|
| 1 | مصرف المنصور للاستثمار | رسملة (55/ثانياً) | 445,000,000,000 | 140,000,000,000 | 585,000,000,000 |
| 2 | العاب الكرخ السياحية | اكتتاب (55/رابعاً) | 1,500,000,000 | 100,000,000 | 1,600,000,000 |
| 3 | مصرف الاستثمار العراقي | رسملة واكتتاب (55/اولاً وثانياً) | 288,000,000,000 | 12,000,000,000 | 300,000,000,000 |
| المجموع | | | 734,500,000,000 | 152,100,000,000 | 886,600,000,000 |

جدول رقم (29) اوامر الحجز والرهن خلال شهر نيسان /2026

| ت | نوع العملية | عدد المعاملات | عدد الاسهم |
|---|--------------|---------------|------------|
| 1 | الرهن والحجز | 31 | 2,381,052 |
| 2 | التجميد | - | - |
| 3 | المصادرة | - | - |
| 4 | رفع حجز | 22 | 3,415,865 |

* علماً ان هنالك العديد من المعاملات يتم تدقيقها على انظمة المركز ولا توجد عليها قيود في المركز.

جدول رقم (30) مؤشرات مكتب التنازل العائلي والأرثي لشهر نيسان 2026

| نوع العملية | عدد المعاملات | عدد الاسهم |
|-----------------|---------------|---------------|
| الأرثية | 29 | 770,743,642 |
| التنازل العائلي | 17 | 6,706,156,285 |

جدول رقم (31) حظر المطلعين (مباشرو غير مباشر) لشهر نيسان/2026

| فترة الحظر | عدد الحسابات المحظورة | عدد الحسابات المرفوع عنها الحظر |
|------------|-----------------------|---------------------------------|
| شهر نيسان | 5152 | 753 |

* علماً ان عمليات تحديث قاعدة البيانات (اضافة، حذف، محاضر) مستمرة وبشكل يومي.

جدول رقم (32) ايداع شهادات جديدة لشهر نيسان 2026 في مركز الايداع

| نوع العملية | عدد الحركات | عدد الاسهم |
|-------------|-------------|------------|
| ايداع شهادة | 54 | 32,267,165 |

جدول رقم (33) ايداع شهادات جديدة - OTC لشهر نيسان 2026 في مركز الايداع

| نوع العملية | عدد الحركات | عدد الاسهم |
|-------------------|-------------|-------------|
| ايداع شهادة - OTC | 4 | 410,574,314 |

جدول رقم (34) نقل ملكية الاسهم من الوسيط الى المركز لشهر نيسان 2026

| عدد الاسهم | عدد الحركات | نوع العملية |
|----------------|-------------|-----------------------------|
| 53,494,958,845 | 39 | من حساب الوسيط الى حساب REG |

جدول رقم (35) عدد الاسهم التي أطلقت من حساب مركز الايداع الى حساب شركات الوساطة لشهر نيسان 2026

| عدد الاسهم | عدد الحركات | نوع العملية |
|-----------------|-------------|---|
| 146,112,788,936 | 4,073 | تفعيل أسهم من حساب المركز REG الى حساب الوسيط |

جدول رقم (36) عدد المستثمرين (NIN) في مركز الايداع لغاية 2026/4/30

| ت | النوع | العراقيين | غير العراقيين |
|---|------------------------------------|-----------|---------------|
| 1 | شركة مساهمة (خاصة، مختلطة)، محدودة | 471 | 97 |
| 2 | جهات حكومية / نقابات | 28 | - |
| 3 | شخص طبيعي | 57,982 | 1,578 |
| 4 | صندوق استثمار | - | 35 |
| | المجموع | 58,481 | 1,710 |

جدول رقم (37) السندات المدرجة والمودعة في مركز الايداع لغاية 2026/04/30 حسب الأصدارية وحجم الأصدارية

| نوع السند | سنة الاصدار | فئة بالدينار العراقي | عدد السندات المودعة | حجم الاصدارية |
|----------------------|-------------|----------------------|---------------------|--------------------|
| سندات بناء/ الاولى | 12/10/2021 | 500,000 | 560 | 1,000,000,000,000 |
| | 12/10/2021 | 1,000,000 | 280 | |
| سندات بناء/ الثانية | 19/12/2021 | 500,000 | — | 2,000,000,000,000 |
| | 19/12/2021 | 1,000,000 | 25,270 | |
| سندات اعمار/ الاولى | 10/10/2023 | 500,000 | — | 1,500,000,000,000 |
| | 10/10/2023 | 1,000,000 | 155 | |
| سندات اعمار/ الثانية | 11/28/2023 | 500,000 | — | 1,500,000,000,000 |
| | 11/28/2023 | 1,000,000 | — | |
| سندات اعمار/ الثالثة | 31/12/2025 | 500,000 | — | 2,000,000,000,000 |
| | 31/12/2025 | 1,000,000 | — | |
| سندات انجاز/ الاولى | 15/4/2024 | 500,000 | — | 1,500,000,000,000 |
| | 15/4/2024 | 1,000,000 | 140 | |
| سندات انجاز/ الثانية | 22/7/2024 | 500,000 | 200 | 2,169,839,000,000 |
| | 22/7/2024 | 1,000,000 | 138 | |
| سندات انجاز/ الثالثة | 14/10/2024 | 500,000 | 70 | 1,300,000,000,000 |
| | 14/10/2024 | 1,000,000 | 275 | |
| سندات وطنية/ الاولى | 10/2/2025 | 500,000 | — | 208,058,000,000 |
| | 10/2/2025 | 1,000,000 | 15 | |
| سندات وطنية/ الثانية | 20/3/2025 | 500,000 | — | 2,529,000,000,000 |
| | 20/3/2025 | 1,000,000 | — | |
| سندات وطنية/ الثالثة | 20/4/2025 | 500,000 | — | 2,262,665,500,000 |
| | 20/4/2025 | 1,000,000 | 50 | |
| المجموع | | | 27,153 | 15,706,897,000,000 |

جدول رقم (38) ملكية الاسهم المودعة للمساهمين العراقيين وغير العراقيين لغاية 2026/04/30

| ت | اسم الشركة | راس المال | راس المال المودع | نسبة ايداع (%) | قطاع المصارف | | عدد المساهمين المودعين | غير عراقيين | عراقيين | غير عراقيين |
|----|-----------------------------------|-----------------|------------------|----------------|-----------------|--------------------------|------------------------|-------------|-----------------|-------------|
| | | | | | عراقيين | ملكية المساهمين المودعين | | | | |
| 1 | مصرف العربية الاسلامي | 250,000,000,000 | 249,954,992,000 | 99.98 | 249,954,992,000 | 0 | 31 | 31 | 0 | 31 |
| 2 | مصرف اسيا العراق الاسلامي | 250,000,000,000 | 224,934,750,000 | 89.97 | 224,934,750,000 | 22,482,250,000 | 39 | 39 | 0 | 39 |
| 3 | مصرف امين العراق للاستثمار | 250,000,000,000 | 250,000,000,000 | 100.00 | 250,000,000,000 | 0 | 132 | 132 | 0 | 132 |
| 4 | المشرق العربي الاسلامي للاستثمار | 293,500,000,000 | 124,305,115,799 | 42.35 | 124,305,115,799 | 0 | 36 | 36 | 0 | 36 |
| 5 | مصرف الاصلح الاسلامي | 250,000,000,000 | 249,994,601,000 | 100.00 | 249,994,601,000 | 0 | 27 | 27 | 0 | 27 |
| 6 | مصرف اشور | 250,000,000,000 | 202,868,481,811 | 81.15 | 202,868,481,811 | 202,161,577,247 | 652 | 988 | 706,904,564 | 652 |
| 7 | مصرف بابل | 250,000,000,000 | 247,704,205,267 | 99.08 | 247,704,205,267 | 247,328,335,837 | 900 | 1,063 | 375,869,430 | 900 |
| 8 | مصرف بغداد | 400,000,000,000 | 394,773,308,263 | 98.69 | 394,773,308,263 | 97,869,359,462 | 527 | 3,962 | 296,903,948,801 | 527 |
| 9 | جيهان للاستثمار والتطوير الاسلامي | 400,000,000,000 | 151,221,756,427 | 37.81 | 151,221,756,427 | 151,221,701,478 | 2 | 106 | 54,949 | 108 |
| 10 | المصرف التجاري العراقي الاسلامي | 327,600,000,000 | 322,229,351,757 | 98.36 | 322,229,351,757 | 41,121,089,357 | 309 | 1,909 | 281,108,262,400 | 2,218 |
| 11 | مصرف الاقتصاد | 260,900,000,000 | 260,785,423,580 | 99.96 | 260,785,423,580 | 260,650,821,423 | 66 | 484 | 134,602,157 | 550 |
| 12 | مصرف اربيل | 250,000,000,000 | 241,227,219,342 | 96.49 | 241,227,219,342 | 240,537,011,955 | 31 | 325 | 690,207,387 | 356 |
| 13 | مصرف اربيل للاستثمار | 265,000,000,000 | 156,117,000,000 | 58.91 | 156,117,000,000 | 156,117,000,000 | 0 | 41 | 0 | 41 |
| 14 | مصرف الخليج التجاري | 300,000,000,000 | 279,472,199,013 | 93.16 | 279,472,199,013 | 270,912,566,934 | 254 | 1,332 | 8,559,632,079 | 1,586 |
| 15 | مصرف حمورابي التجاري | 201,000,000,000 | 201,000,000,000 | 100.00 | 201,000,000,000 | 201,000,000,000 | 0 | 79 | 0 | 79 |
| 16 | مصرف الاستثمار | 300,000,000,000 | 289,718,877,964 | 96.57 | 289,718,877,964 | 289,240,927,945 | 230 | 2,494 | 477,950,019 | 2,724 |
| 17 | مصرف التنمية الدولي | 400,000,000,000 | 305,920,000,000 | 76.48 | 305,920,000,000 | 305,919,988,000 | 6 | 23 | 12,000 | 29 |
| 18 | المصرف العراقي الاسلامي | 400,000,000,000 | 395,885,671,393 | 98.97 | 395,885,671,393 | 348,538,457,233 | 146 | 1,038 | 47,347,214,160 | 1,184 |
| 19 | مصرف الشرق الاوسط | 250,000,000,000 | 244,106,982,192 | 97.64 | 244,106,982,192 | 233,742,104,208 | 293 | 5,305 | 10,364,877,984 | 5,598 |
| 20 | نور العراق الاسلامي للاستثمار | 250,000,000,000 | 249,926,750,000 | 99.97 | 249,926,750,000 | 249,926,750,000 | 0 | 132 | 0 | 132 |
| 21 | مصرف الدولي الاسلامي | 260,846,000,000 | 234,845,998,000 | 90.03 | 234,845,998,000 | 234,842,498,000 | 2 | 172 | 3,500,000 | 174 |
| 22 | مصرف الجنوب الاسلامي | 510,000,000,000 | 497,241,692,000 | 97.50 | 497,241,692,000 | 497,240,192,000 | 3 | 115 | 1,500,000 | 118 |
| 23 | مصرف كورستان | 400,000,000,000 | 393,215,364,180 | 98.30 | 393,215,364,180 | 378,389,122,504 | 225 | 232 | 14,826,241,676 | 457 |
| 24 | مصرف المطاء الاسلامي | 250,000,000,000 | 117,944,704,265 | 47.18 | 117,927,202,241 | 117,927,202,241 | 3 | 167 | 17,502,024 | 170 |
| 25 | مصرف المال الاسلامي | 250,000,000,000 | 219,858,077,050 | 87.94 | 219,858,077,050 | 219,858,077,050 | 0 | 18 | 0 | 18 |
| 26 | مصرف الموصل | 252,500,000,000 | 245,220,255,221 | 97.12 | 245,220,255,221 | 244,500,309,924 | 126 | 1,108 | 719,945,297 | 1,234 |
| 27 | مصرف المنصور | 585,000,000,000 | 522,583,995,428 | 89.33 | 522,583,995,428 | 176,797,062,150 | 180 | 2,077 | 345,786,933,278 | 2,257 |
| 28 | المستثمر الاسلامي للاستثمار | 250,000,000,000 | 250,000,000,000 | 100.00 | 250,000,000,000 | 250,000,000,000 | 0 | 45 | 0 | 45 |
| 29 | المصرف الوطني الاسلامي | 400,000,000,000 | 345,935,799,754 | 86.48 | 345,931,184,050 | 345,931,184,050 | 1 | 111 | 4,615,704 | 112 |
| 30 | المصرف الاهلي العراقي | 520,000,000,000 | 514,634,720,071 | 98.97 | 514,634,720,071 | 102,690,676,106 | 229 | 2,275 | 411,944,043,965 | 2,504 |
| 31 | مصرف الشمال | 300,000,000,000 | 293,078,885,359 | 97.69 | 293,078,885,359 | 247,409,291,280 | 210 | 696 | 45,669,594,079 | 906 |
| 32 | مصرف القليض الاسلامي | 250,000,000,000 | 250,000,000,000 | 100.00 | 250,000,000,000 | 250,000,000,000 | 0 | 33 | 0 | 33 |
| 33 | مصرف الرجاء الاسلامي | 250,000,000,000 | 13,502,000,000 | 5.40 | 13,502,000,000 | 13,502,000,000 | 0 | 15 | 0 | 15 |
| 34 | مصرف الراجح الاسلامي | 250,000,000,000 | 249,981,934,000 | 99.99 | 249,981,934,000 | 249,981,934,000 | 0 | 14 | 0 | 14 |
| 35 | مصرف الائتمانات | 346,870,000,000 | 346,709,092,257 | 99.95 | 346,709,092,257 | 25,573,673,845 | 209 | 645 | 321,135,418,412 | 854 |
| 36 | مصرف الائتمانات التجاري | 400,000,000,000 | 399,944,520,000 | 99.99 | 399,944,520,000 | 399,944,520,000 | 10 | 31 | 3,000,000 | 41 |
| 37 | مصرف السليمان الاسلامي | 350,000,000,000 | 50,028,000,000 | 14.29 | 50,028,000,000 | 50,028,000,000 | 0 | 19 | 0 | 19 |
| 38 | مصرف سومر | 250,000,000,000 | 240,176,222,669 | 96.07 | 240,176,222,669 | 214,288,961,797 | 66 | 448 | 25,887,260,872 | 514 |
| 39 | مصرف الطفيل الاسلامي للاستثمار | 255,093,450,000 | 254,278,900,580 | 99.68 | 254,278,900,580 | 253,625,362,968 | 8 | 461 | 653,537,612 | 469 |
| 40 | مصرف عبر العراق للاستثمار | 264,000,000,000 | 257,443,583,505 | 97.52 | 257,443,583,505 | 255,912,266,505 | 2 | 113 | 1,531,317,000 | 115 |
| 41 | مصرف الثقة الدولي الاسلامي | 250,000,000,000 | 249,996,150,000 | 100.00 | 249,996,150,000 | 249,995,900,000 | 1 | 88 | 250,000 | 89 |
| 42 | المصرف المحمد للاستثمار | 300,000,000,000 | 297,359,498,998 | 99.12 | 297,359,498,998 | 278,791,840,617 | 163 | 1,576 | 18,567,658,381 | 1,739 |

جدول رقم (38) ملكية الاسهم المودعة للمساهمين العراقيين وغير العراقيين لغاية 2026/04/30

| ت | اسم الشركة | راس المال | راس المال المودع | نسبة ايداع (%) | ملكية المساهمين المودعين | | عدد المساهمين المودعين | غير عراقيين | عراقيين |
|---------------|---------------------------------------|--------------------|--------------------|----------------|--------------------------|-------------------|------------------------|-------------|---------|
| | | | | | غير عراقيين | عراقيين | | | |
| 43 | مصرف الاتحاد العراقي | 252,000,000,000 | 249,494,179,818 | 99.01 | 249,408,327,023 | 85,852,795 | 353 | 265 | 88 |
| 44 | مصرف الوركاء | 271,626,270,238 | 127,088,500,540 | 46.79 | 126,797,857,610 | 290,642,930 | 454 | 444 | 10 |
| 45 | العالم الاسلامي للاستثمار والتداول | 250,000,000,000 | 212,249,330,004 | 84.90 | 212,249,330,004 | 0 | 25 | 25 | 0 |
| 46 | مصرف زين العراق الاسلامي | 250,000,000,000 | 249,999,166,668 | 100.00 | 249,948,856,668 | 50,310,000 | 84 | 80 | 4 |
| المجموع | | 13,965,935,720,238 | 12,124,960,256,175 | 86.82 | 10,268,629,346,220 | 1,856,330,909,955 | 34,225 | 30,320 | 3,905 |
| قطاع الزراعة | | | | | | | | | |
| 47 | الشركة الاهلية للانتاج الزراعي | 575,000,000 | 459,948,340 | 79.99 | 407,803,071 | 52,145,269 | 335 | 323 | 12 |
| 48 | بابل للانتاج الحيواني والنباتي | 1,260,000,000 | 969,688,413 | 76.96 | 969,688,413 | 0 | 231 | 231 | 0 |
| 49 | العراقية للانتاج وتسويق اللحوم | 5,000,000,000 | 2,403,285,308 | 48.07 | 2,399,613,663 | 3,671,645 | 1,868 | 1,849 | 19 |
| 50 | العراقية للمنتجات الزراعية | 360,000,000 | 216,536,856 | 60.15 | 215,836,856 | 700,000 | 377 | 373 | 4 |
| 51 | العراقية للانتاج البذور | 20,000,000,000 | 14,845,282,453 | 74.23 | 14,778,530,766 | 66,751,687 | 2,788 | 2,737 | 51 |
| 52 | الحديثة للانتاج الحيواني | 20,506,500,000 | 20,394,970,902 | 99.46 | 20,375,445,711 | 19,525,191 | 441 | 415 | 26 |
| 53 | الرياس للدراس والاعلاف | 300,000,000 | 168,606,161 | 56.20 | 168,198,061 | 408,100 | 1,067 | 1,062 | 5 |
| 54 | المجموع | 30,000,000,000 | 29,899,400,000 | 99.66 | 29,899,400,000 | 0 | 2 | 2 | 0 |
| المجموع | | 78,001,500,000 | 69,357,718,433 | 88.92 | 69,214,516,541 | 143,201,892 | 7,109 | 6,992 | 117 |
| قطاع الفنادق | | | | | | | | | |
| 55 | فندق الشور | 376,368,526 | 347,597,423 | 92.36 | 346,821,523 | 775,900 | 368 | 353 | 15 |
| 56 | فندق بغداد | 4,000,000,000 | 3,843,759,493 | 96.09 | 3,835,535,476 | 8,224,017 | 635 | 576 | 59 |
| 57 | فندق بابل | 2,000,000,000 | 1,968,307,333 | 98.42 | 1,703,508,696 | 264,798,637 | 530 | 504 | 26 |
| 58 | فندق عشتار | 7,000,000,000 | 6,703,283,562 | 95.76 | 6,686,602,350 | 16,681,212 | 631 | 607 | 24 |
| 59 | فندق المنصور | 2,923,200,000 | 2,875,788,368 | 98.38 | 2,871,006,688 | 4,781,680 | 420 | 388 | 32 |
| 60 | الوطنية للاستثمارات السياحية | 6,253,175,025 | 5,785,649,853 | 92.52 | 5,783,301,000 | 2,348,853 | 566 | 556 | 10 |
| 61 | فندق فلسطين | 5,000,000,000 | 2,371,147,914 | 47.42 | 2,317,972,955 | 53,174,959 | 693 | 669 | 24 |
| 62 | فندق السدير | 1,734,600,000 | 1,695,303,848 | 97.73 | 1,694,192,960 | 1,110,888 | 358 | 340 | 18 |
| 63 | المدنية السياحية في سد الموصل | 240,000,000 | 208,914,921 | 87.05 | 208,588,921 | 326,000 | 432 | 427 | 5 |
| المجموع | | 29,527,343,551 | 25,799,752,715 | 87.38 | 25,447,530,569 | 352,222,146 | 4,633 | 4,420 | 213 |
| قطاع الصناعات | | | | | | | | | |
| 64 | بغداد لصناعة مواد التغليف | 1,080,000,000 | 1,006,280,425 | 93.17 | 1,005,193,975 | 1,086,450 | 210 | 204 | 6 |
| 65 | بغداد للمشروبات الغازية | 204,335,333,333 | 191,987,528,034 | 93.96 | 88,796,437,131 | 103,191,090,903 | 8,233 | 7,750 | 483 |
| 66 | الصناعات الانكرونية | 18,000,000,000 | 8,792,607,999 | 48.85 | 8,617,537,197 | 175,070,742 | 2,197 | 2,141 | 56 |
| 67 | فلاحة مواد انشائية | 4,680,000,000 | 4,437,689,788 | 94.82 | 4,389,894,549 | 47,795,239 | 1,039 | 984 | 55 |
| 68 | الوطنية لصناعة الاثاث المنزلي | 3,320,000,000 | 2,803,869,704 | 84.45 | 2,794,823,639 | 9,046,065 | 660 | 642 | 18 |
| 69 | هلال مصنعية | 12,375,000,000 | 8,967,200,358 | 72.46 | 8,880,536,270 | 86,664,088 | 1,796 | 1,683 | 113 |
| 70 | صناعات الكارتون | 7,590,000,000 | 7,210,667,837 | 95.00 | 7,179,623,242 | 31,044,595 | 834 | 782 | 52 |
| 71 | الشركة العراقية للانتاج وتسويق التمور | 17,250,000,000 | 13,390,362,500 | 77.63 | 13,332,435,773 | 57,926,727 | 1,663 | 1,625 | 38 |
| 72 | الشركة العراقية للاعمال الهندسية | 1,500,000,000 | 1,386,159,900 | 92.41 | 1,369,030,132 | 17,129,768 | 572 | 532 | 40 |
| 73 | العراقية للوجوه والمفروشات | 500,000,000 | 306,762,870 | 61.35 | 305,955,858 | 807,012 | 1,061 | 1,052 | 9 |
| 74 | شركة كوكاكولا للانتاج الاشائية | 744,000,000 | 308,828,169 | 41.51 | 308,828,169 | 0 | 32 | 32 | 0 |
| 75 | طريق الخازر للانتاج الاشائية | 2,000,000,000 | 1,634,308,088 | 81.72 | 1,626,813,526 | 7,494,562 | 500 | 481 | 19 |
| 76 | الكندي للانتاج القلحات | 6,330,000,000 | 4,605,904,292 | 72.76 | 4,504,447,038 | 101,457,254 | 838 | 779 | 59 |
| 77 | المنصور للصناعات الوابية | 18,560,000,000 | 17,973,952,938 | 96.84 | 17,418,581,587 | 555,371,351 | 1,881 | 1,763 | 118 |
| 78 | الصناعات الكيماوية المصرية | 180,000,000 | 179,508,943 | 99.73 | 179,508,943 | 0 | 46 | 46 | 0 |
| 79 | صناعة المواد الانشائية الحديثة | 5,371,116,022 | 4,199,357,426 | 78.18 | 4,122,579,895 | 76,777,531 | 425 | 372 | 53 |
| 80 | الصناعات المعدنية والدرجات | 5,000,000,000 | 3,080,443,201 | 61.61 | 3,032,784,138 | 47,659,063 | 853 | 814 | 39 |

التقرير الشهري لشهر نيسان 2026

جدول رقم (38) ملكية الاسهم المودعة للمساهمين العراقيين وغير العراقيين لغاية 2026/04/30

| ت | اسم الشركة | راس المال | راس المال المودع | نسبة ايداع (%) | ملكية المساهمين المودعين | | عدد المساهمين المودعين | عرافين غير عراقيين | عرافين عراقيين |
|-----|--------------------------------------|--------------------|--------------------|----------------|--------------------------|-------------------|------------------------|--------------------|----------------|
| | | | | | عرافين غير عراقيين | عرافين عراقيين | | | |
| 81 | الخطاطبة الحيوية | 4,000,000,000 | 3,196,692,392 | 79.92 | 3,181,105,966 | 15,586,426 | 1,073 | 1,035 | 1,035 |
| 82 | الصناعات الحيوانية والبيداستية | 15,187,500,000 | 11,264,432,263 | 74.17 | 11,001,070,430 | 263,361,833 | 2,009 | 1,863 | 1,863 |
| 83 | الايبيسة الجائزة | 3,186,600,000 | 2,426,237,832 | 76.14 | 2,423,934,736 | 2,303,096 | 666 | 653 | 653 |
| 84 | الصناعات الخفيفة | 16,800,000,000 | 10,831,118,447 | 64.47 | 10,671,006,969 | 160,111,478 | 2,253 | 2,144 | 2,144 |
| | المجموع | 347,989,549,355 | 299,989,913,346 | 86.21 | 195,142,129,163 | 104,847,784,183 | 28,841 | 27,377 | 28,841 |
| | | | قطاع التأمين | | | | | | |
| 85 | الشركة الاهلية للتأمين | 9,000,000,000 | 6,609,740,614 | 95.66 | 8,583,410,681 | 26,329,933 | 298 | 277 | 277 |
| 86 | الامين للتأمين | 6,250,000,000 | 5,210,408,942 | 83.37 | 4,993,464,375 | 216,944,567 | 342 | 314 | 314 |
| 87 | شركة البداية للتأمين | 15,000,000,000 | 15,000,000,000 | 100.00 | 15,000,000,000 | 0 | 12 | 12 | 12 |
| 88 | تلفي للتأمين | 15,000,000,000 | 14,247,300,000 | 94.98 | 14,247,300,000 | 0 | 29 | 29 | 29 |
| 89 | دار السلام للتأمين | 7,000,000,000 | 5,283,060,992 | 75.47 | 1,179,607,076 | 4,103,453,916 | 252 | 238 | 238 |
| 90 | شركة الاولمپ للتأمين | 15,000,000,000 | 0 | 0.00 | 0 | 0 | 0 | 0 | 0 |
| 91 | الخليج الاولمپ واعادة التأمين | 7,000,000,000 | 6,803,730,472 | 97.20 | 6,772,797,489 | 30,932,983 | 215 | 166 | 166 |
| 92 | الحمراء للتأمين | 25,000,000,000 | 24,348,256,600 | 97.39 | 24,347,733,266 | 523,334 | 151 | 149 | 149 |
| 93 | شركة كورسيستان الدولي للتأمين | 5,000,000,000 | 4,250,000,000 | 85.00 | 4,250,000,000 | 0 | 9 | 9 | 9 |
| 94 | شبكة العرب للتأمين | 20,000,000,000 | 20,000,000,000 | 100.00 | 20,000,000,000 | 0 | 36 | 36 | 36 |
| | المجموع | 124,250,000,000 | 103,752,497,620 | 83.50 | 99,374,312,887 | 4,378,184,733 | 1,344 | 1,230 | 1,230 |
| | | | قطاع الخفسي | | | | | | |
| 95 | رحاب كربلاء للاستشارات والمقاولات | 7,950,000,000 | 7,739,507,177 | 97.35 | 7,720,201,366 | 19,305,811 | 818 | 751 | 751 |
| 96 | الامين للاستشارات العقارية | 13,000,000,000 | 12,882,719,014 | 99.10 | 6,567,013,378 | 6,315,705,636 | 298 | 274 | 274 |
| 97 | البيانية للتقاع العام | 2,200,000,000 | 1,481,547,323 | 67.34 | 1,465,650,975 | 15,896,348 | 2,216 | 2,163 | 2,163 |
| 98 | ايداع العراق للتقاع العام | 3,000,000,000 | 1,688,148,686 | 56.27 | 1,688,922,099 | 1,226,587 | 706 | 695 | 695 |
| 99 | ايداع الشرق الاوسط للتقاع العامة | 3,000,000,000 | 2,899,700,000 | 96.66 | 2,899,700,000 | 0 | 9 | 9 | 9 |
| 100 | نقل المنتجة النفطية والبيضان | 3,900,000,000 | 1,964,592,737 | 50.37 | 1,963,205,334 | 1,387,403 | 2,533 | 2,525 | 2,525 |
| 101 | المراقبة للتقاع البري | 14,000,000,000 | 13,446,997,245 | 96.05 | 13,384,877,544 | 62,119,701 | 1,671 | 1,590 | 1,590 |
| 102 | العاب الكرخ | 1,600,000,000 | 1,527,731,325 | 95.48 | 1,524,462,977 | 3,268,348 | 543 | 535 | 535 |
| 103 | الموصل مدن العاب | 1,650,000,000 | 437,277,744 | 26.50 | 437,277,744 | 55,000 | 456 | 455 | 455 |
| 104 | المعمورة للاستشارات العقارية | 22,780,000,000 | 22,148,267,889 | 97.23 | 7,433,557,216 | 14,714,710,673 | 2,129 | 1,916 | 1,916 |
| 105 | التخبة للمقاولات العامة | 2,065,519,330 | 2,018,478,137 | 97.72 | 1,946,905,679 | 71,572,458 | 213 | 165 | 165 |
| | المجموع | 75,145,519,330 | 68,234,967,277 | 90.80 | 47,029,719,312 | 21,205,247,965 | 11,592 | 11,078 | 11,078 |
| | | | قطاع الاتصالات | | | | | | |
| 106 | اسيسيل للاتصالات | 310,000,000,000 | 309,990,219,805 | 100.00 | 260,673,857,381 | 49,316,362,424 | 4,795 | 4,614 | 4,614 |
| 107 | الحمام للاتصالات | 1,829,782,653,400 | 579,502,984,406 | 31.67 | 63,895,311 | 579,439,089,095 | 483 | 444 | 444 |
| | المجموع | 2,139,782,653,400 | 889,493,204,211 | 41.57 | 260,737,752,692 | 628,755,451,519 | 5,278 | 5,058 | 5,058 |
| | | | قطاع الاستثمار | | | | | | |
| 108 | الامين للاستثمار المالي | 1,500,000,000 | 1,454,210,282 | 96.95 | 1,214,783,781 | 239,426,501 | 259 | 250 | 250 |
| 109 | البناف للاستثمار المالي | 1,000,000,000 | 943,130,360 | 94.31 | 943,130,360 | 0 | 74 | 74 | 74 |
| 110 | العقير للاستثمار المالي | 7,000,000,000 | 6,019,563,679 | 85.99 | 5,944,320,293 | 75,243,386 | 328 | 266 | 266 |
| 111 | شركة بين التهيون للاستشارات المالية | 1,000,000,000 | 840,531,701 | 84.05 | 838,576,701 | 1,955,000 | 91 | 85 | 85 |
| 112 | الوليام للاستثمار المالي | 5,000,000,000 | 4,945,789,237 | 98.92 | 4,923,775,187 | 22,014,050 | 241 | 188 | 188 |
| 113 | الزوراء للاستثمار المالي | 1,150,000,000 | 1,150,000,000 | 100.00 | 479,574,210 | 2,203,000 | 140 | 133 | 133 |
| | المجموع | 16,650,000,000 | 14,685,002,469 | 88.20 | 14,344,160,532 | 340,841,937 | 1,133 | 996 | 996 |
| | | | الخدمات المالية | | | | | | |
| 114 | الشركة العراقية لضمان الودائع | 100,000,000,000 | 98,460,526,320 | 98.46 | 97,671,052,640 | 789,473,680 | 66 | 65 | 65 |
| 115 | بوابية عقيل للنظم و الدفع الالكتروني | 10,000,000,000 | 9,800,494,000 | 98.00 | 9,498,994,000 | 301,500,000 | 6 | 5 | 5 |
| 116 | الكرمل لوساطة بالاوراق المالية | 810,000,000 | 810,000,000 | 100.00 | 809,000,000 | 1,000,000 | 22 | 21 | 21 |
| 117 | شركة الربيع للاوراق المالية | 3,000,000,000 | 3,000,000,000 | 100.00 | 2,987,256,098 | 12,743,902 | 54 | 51 | 51 |
| 118 | سما بغداد للصيرافة | 10,020,000,000 | 10,020,000,000 | 100.00 | 10,020,000,000 | 0 | 13 | 13 | 13 |
| | المجموع | 123,830,000,000 | 122,091,020,320 | 98.60 | 120,986,302,738 | 1,104,717,582 | 161 | 155 | 155 |
| | المجموع الكلي | 16,901,112,285,874 | 13,718,364,332,566 | 81.17 | 11,100,905,770,654 | 2,617,458,561,912 | 94,316 | 87,626 | 87,626 |

جدول رقم (39) الإفصاح عن النسب المؤثرة المتحققة لغاية 2026/04/30 ونسبة التغير بين شهري آذار ونيسان

| ت | الاسم | الجنسية | راس المال للشهر السابق | عدد الاسهم للشهر السابق | نسبة الملكية للشهر السابق % | القطاع الزراعي | نسبة الملكية للشهر السابق % | راس المال | عدد الاسهم للشهر الحالي | نسبة الملكية للشهر السابق % | نسبة التغير |
|----|--|---------|------------------------|-------------------------|-----------------------------|---------------------------------|-----------------------------|-----------------|-------------------------|-----------------------------|-------------|
| 1 | مدير مجيد حميد | عراقي | 575,000,000 | 193,499,403 | 33.65 | الشركة الاهلية للانتاج الزراعي | 33.65 | 575,000,000 | 193,499,403 | 33.65 | 0 |
| 2 | مجموع الشركة | | 575,000,000 | 193,499,403 | 33.65 | 193,499,403 | 33.65 | 575,000,000 | 193,499,403 | 33.65 | - |
| 3 | احمد صادق رحيم رحيم | عراقي | 1,260,000,000 | 412,679,594 | 32.75 | بيلاي للانتاج الحيواني والنباتي | 32.75 | 1,260,000,000 | 412,679,594 | 32.75 | 0 |
| 4 | مجموع الشركة | | 1,260,000,000 | 412,679,594 | 32.75 | 412,679,594 | 32.75 | 1,260,000,000 | 412,679,594 | 32.75 | - |
| 5 | وزارة الزراعة | عراقي | 5,000,000,000 | 1,225,333,337 | 24.51 | المراقفة للانتاج وتسويق اللحوم | 24.51 | 5,000,000,000 | 1,225,333,337 | 24.51 | 0 |
| 6 | دائرة عقارات الدولة | عراقي | 5,000,000,000 | 517,988,360 | 10.36 | 517,988,360 | 10.36 | 5,000,000,000 | 517,988,360 | 10.36 | 0 |
| 7 | مجموع الشركة | | 5,000,000,000 | 1,743,321,697 | 34.87 | 1,743,321,697 | 34.87 | 5,000,000,000 | 1,743,321,697 | 34.87 | - |
| 8 | محمد جاسم كاظم العامري | عراقي | 360,000,000 | 39,944,000 | 11.1 | المراقفة للانتاج الزراعي | 11.1 | 360,000,000 | 39,944,000 | 11.1 | 0 |
| 9 | المصرف الزراعي للتعاوني المركزي العام | عراقي | 360,000,000 | 41,100,000 | 11.42 | 41,100,000 | 11.42 | 360,000,000 | 41,100,000 | 11.42 | 0 |
| 10 | دائرة عقارات الدولة | عراقي | 360,000,000 | 90,075,000 | 25.02 | 90,075,000 | 25.02 | 360,000,000 | 90,075,000 | 25.02 | 0 |
| 11 | مجموع الشركة | | 360,000,000 | 171,119,000 | 47.53 | 171,119,000 | 47.53 | 360,000,000 | 171,119,000 | 47.53 | - |
| 12 | شركة التأمين الوطنية | عراقي | 20,000,000,000 | 2,000,000,000 | 10 | 2,000,000,000 | 10 | 20,000,000,000 | 2,000,000,000 | 10 | 0 |
| 13 | الشركة العامة للتجهيزات الزراعية | عراقي | 20,000,000,000 | 2,400,000,002 | 12 | 2,400,000,002 | 12 | 20,000,000,000 | 2,400,000,002 | 12 | 0 |
| 14 | المصرف الزراعي التعاوني | عراقي | 20,000,000,000 | 2,000,000,000 | 10 | 2,000,000,000 | 10 | 20,000,000,000 | 2,000,000,000 | 10 | 0 |
| 15 | مجموع الشركة | | 20,000,000,000 | 6,400,000,002 | 32 | 6,400,000,002 | 32 | 20,000,000,000 | 6,400,000,002 | 32 | - |
| 16 | مدير ابراهيم جاسم الجبيلس | عراقي | 20,506,500,000 | 4,000,050,000 | 19.51 | 4,000,050,000 | 19.51 | 20,506,500,000 | 4,000,050,000 | 19.51 | 0 |
| 17 | خطى الاستقل للتجارة العامة | عراقي | 20,506,500,000 | 3,725,093,757 | 18.17 | 3,725,093,757 | 18.17 | 20,506,500,000 | 3,725,093,757 | 18.17 | 0 |
| 18 | وسام ناصر احمد العبيدي | عراقي | 20,506,500,000 | 3,405,250,000 | 16.61 | 3,405,250,000 | 16.61 | 20,506,500,000 | 3,405,250,000 | 16.61 | 0 |
| 19 | اقرار الهندسة للتجارة العامة محدودة | عراقي | 20,506,500,000 | 4,950,000,000 | 24.14 | 4,950,000,000 | 24.14 | 20,506,500,000 | 4,950,000,000 | 24.14 | 0 |
| 20 | مجموع الشركة | | 20,506,500,000 | 16,080,393,757 | 78.42 | 16,080,393,757 | 78.42 | 20,506,500,000 | 16,080,393,757 | 78.42 | - |
| 21 | خلاد فضل محمد الراجحي | عراقي | 300,000,000 | 55,366,213 | 18.46 | 55,366,213 | 18.46 | 300,000,000 | 55,366,213 | 18.46 | 0.00 |
| 22 | مجموع الشركة | | 300,000,000 | 55,366,213 | 18.46 | 55,366,213 | 18.46 | 300,000,000 | 55,366,213 | 18.46 | - |
| 23 | شركة مصرف الشرق الاوسط العراقي | عراقي | 30,000,000,000 | 29,847,400,000 | 99.49 | 29,847,400,000 | 99.49 | 30,000,000,000 | 29,847,400,000 | 99.49 | 0.00 |
| 24 | مجموع الشركة | | 30,000,000,000 | 29,847,400,000 | 99.49 | 29,847,400,000 | 99.49 | 30,000,000,000 | 29,847,400,000 | 99.49 | - |
| 25 | مجموع القطاع | | 78,001,500,000 | 54,903,779,666 | 70.39 | 54,903,779,666 | 70.39 | 78,001,500,000 | 54,903,779,666 | 70.39 | - |
| 26 | كليل ابراهيم شهاب اسماعل | عراقي | 250,000,000,000 | 28,625,000,000 | 11.45 | 28,625,000,000 | 11.45 | 250,000,000,000 | 28,625,000,000 | 11.45 | 0 |
| 27 | مثنى قادر عبدالله الطياوي | عراقي | 250,000,000,000 | 30,878,000,000 | 12.35 | 30,878,000,000 | 12.35 | 250,000,000,000 | 30,878,000,000 | 12.35 | 0 |
| 28 | مجموع الشركة | | 250,000,000,000 | 59,503,000,000 | 23.8 | 59,503,000,000 | 23.8 | 250,000,000,000 | 59,503,000,000 | 23.8 | - |
| 29 | شركة مصرف الرافدين | عراقي | 250,000,000,000 | 33,207,908,335 | 13.28 | 33,207,908,335 | 13.28 | 250,000,000,000 | 33,207,908,335 | 13.28 | 0 |
| 30 | مجموع الشركة | | 250,000,000,000 | 33,207,908,335 | 13.28 | 33,207,908,335 | 13.28 | 250,000,000,000 | 33,207,908,335 | 13.28 | - |
| 31 | شركة البنك الازدي الكويتي | اردني | 400,000,000,000 | 213,740,297,580 | 53.44 | 213,740,297,580 | 53.44 | 400,000,000,000 | 213,740,297,580 | 53.44 | 0 |
| 32 | Euphrates Iraq Fund Ltd | امريكي | 400,000,000,000 | 79,994,226,864 | 20 | 79,994,226,864 | 20 | 400,000,000,000 | 79,994,226,864 | 20 | 0 |
| 33 | مجموع الشركة | | 400,000,000,000 | 293,734,524,444 | 73.43 | 293,734,524,444 | 73.43 | 400,000,000,000 | 293,734,524,444 | 73.43 | - |
| 34 | بيت التمويل الكويتي ش.م.ب مقفلة | بحريني | 327,600,000,000 | 279,460,320,940 | 85.31 | 279,460,320,940 | 85.31 | 327,600,000,000 | 279,460,320,940 | 85.31 | 0 |
| 35 | مجموع الشركة | | 327,600,000,000 | 279,460,320,940 | 85.31 | 279,460,320,940 | 85.31 | 327,600,000,000 | 279,460,320,940 | 85.31 | - |
| 36 | ادانل للاستثمار في مجال العقارات الاستثمارية | عراقي | 265,000,000,000 | 0 | 0.00 | 0 | 0.00 | 265,000,000,000 | 0 | 0.00 | 0 |
| 37 | مجموع الشركة | | 265,000,000,000 | 0 | 0.00 | 0 | 0.00 | 265,000,000,000 | 0 | 0.00 | - |
| 38 | احتم محمد حديد العائلي | عراقي | 201,000,000,000 | 83,492,501,892 | 41.54 | 83,492,501,892 | 41.54 | 201,000,000,000 | 83,492,501,892 | 41.54 | 0 |
| 39 | محمد راسم محمود | عراقي | 201,000,000,000 | 83,478,869,141 | 41.53 | 83,478,869,141 | 41.53 | 201,000,000,000 | 83,478,869,141 | 41.53 | 0 |
| 40 | مجموع الشركة | | 201,000,000,000 | 166,971,371,033 | 83.07 | 166,971,371,033 | 83.07 | 201,000,000,000 | 166,971,371,033 | 83.07 | - |
| 41 | زيد جلف عبد كريم | عراقي | 400,000,000,000 | 131,120,014,370 | 32.78 | 131,120,014,370 | 32.78 | 400,000,000,000 | 131,120,014,370 | 32.78 | 0 |
| 42 | مجموع الشركة | | 400,000,000,000 | 131,120,014,370 | 32.78 | 131,120,014,370 | 32.78 | 400,000,000,000 | 131,120,014,370 | 32.78 | - |

التقرير الشهري لشهر نيسان 2026

جدول رقم (39) الإفصاح عن النسب المؤثرة المتحققة لغاية 2026/04/30 ونسبة التغيير بين شهري آذار ونيسان

| ت | الاسم | الجنسية | راس المال للشهر السابق | عدد الاسهم للشهر السابق | نسبة الملكية للشهر السابق % | المصرف العراقي الاسلامي | عدد الاسهم للشهر الحالي | نسبة الملكية للشهر الحالي % | راس المال | نسبة الملكية للشهر السابق % | تغيير |
|----|--------------------------------|---------|------------------------|-------------------------|-----------------------------|---|-------------------------|-----------------------------|-------------------|-----------------------------|-------|
| 43 | شركة بنك صفوة الاسلامي | اراضي | 400,000,000,000 | 40,000,000,000 | 10 | المصرف العراقي الاسلامي | 400,000,000,000 | 10 | 400,000,000,000 | 10 | 0 |
| 44 | مجموع الشركة | | 400,000,000,000 | 40,000,000,000 | 10 | | 400,000,000,000 | 10 | 400,000,000,000 | 10 | 0 |
| 45 | شركة مصرف عبد العراق للاستثمار | عراقي | 250,000,000,000 | 69,750,000,000 | 27.9 | مصرف نور العراق الاسلامي للاستثمار | 250,000,000,000 | 27.9 | 250,000,000,000 | 27.9 | 0 |
| 46 | مجموع الشركة | | 250,000,000,000 | 69,750,000,000 | 27.9 | مصرف المعطاء الاسلامي | 250,000,000,000 | 27.9 | 250,000,000,000 | 27.9 | 0 |
| 47 | بنك جرشي بطرس يوسف | | 250,000,000,000 | 25,000,000,000 | 10 | مصرف المنصور | 25,000,000,000 | 10 | 25,000,000,000 | 10 | 0 |
| 48 | مجموع الشركة | | 250,000,000,000 | 25,000,000,000 | 10 | | 25,000,000,000 | 10 | 25,000,000,000 | 10 | 0 |
| 49 | بنك قطر الوطني | قطري | 585,000,000,000 | 316,996,275,395 | 54.19 | مصرف قطر الوطني | 316,996,275,395 | 54.19 | 316,996,275,395 | 54.19 | 0 |
| 50 | مجموع الشركة | | 585,000,000,000 | 316,996,275,395 | 54.19 | المستثمر الاسلامي والاستثمار والتحويل | 585,000,000,000 | 54.19 | 585,000,000,000 | 54.19 | 0 |
| 51 | احمد عبد مسلم مهدي | عراقي | 250,000,000,000 | 41,870,164,609 | 16.75 | | 250,000,000,000 | 16.75 | 250,000,000,000 | 16.75 | 0 |
| 52 | عباس نعمان عبدالحسين اسد | عراقي | 250,000,000,000 | 49,338,559,671 | 19.74 | | 250,000,000,000 | 19.74 | 250,000,000,000 | 19.74 | 0 |
| 53 | مجموع الشركة | | 250,000,000,000 | 91,208,724,280 | 36.48 | | 250,000,000,000 | 36.48 | 250,000,000,000 | 36.48 | 0 |
| 54 | شركة بنك المال الاردني | اردني | 520,000,000,000 | 321,596,421,186 | 61.85 | المصرف الاهلي العراقي | 520,000,000,000 | 61.85 | 520,000,000,000 | 61.85 | 0 |
| 55 | مجموع الشركة | | 520,000,000,000 | 321,596,421,186 | 61.85 | مصرف الائتمان | 520,000,000,000 | 61.85 | 520,000,000,000 | 61.85 | 0 |
| 56 | بنك الكويت الوطني | كويتي | 346,870,000,000 | 320,714,047,894 | 92.46 | مصرف الكويت الوطني | 346,870,000,000 | 92.46 | 346,870,000,000 | 92.46 | 0 |
| 57 | مجموع الشركة | | 346,870,000,000 | 320,714,047,894 | 92.46 | مصرف الطيف الاسلامي للاستثمار | 346,870,000,000 | 92.46 | 346,870,000,000 | 92.46 | 0 |
| 58 | أركان صدام رحمة الموسوي | عراقي | 255,093,450,000 | 90,600,318,654 | 35.52 | مصرف الاتحاد العراقي | 255,093,450,000 | 35.52 | 255,093,450,000 | 35.52 | 0.000 |
| 59 | مجموع الشركة | | 255,093,450,000 | 90,600,318,654 | 35.52 | | 255,093,450,000 | 35.52 | 255,093,450,000 | 35.52 | - |
| 60 | عقيل مقلن خلف البيضاوي | عراقي | 252,000,000,000 | 32,778,742,881 | 13.01 | | 252,000,000,000 | 13.01 | 252,000,000,000 | 13.01 | 0 |
| 61 | محمد مقلن خلف البيضاوي | عراقي | 252,000,000,000 | 32,721,416,214 | 12.98 | | 252,000,000,000 | 12.98 | 252,000,000,000 | 12.98 | 0 |
| 62 | مجموع الشركة | | 252,000,000,000 | 65,500,159,095 | 25.99 | | 252,000,000,000 | 25.99 | 252,000,000,000 | 25.99 | 0 |
| 63 | مجموع القطاع | | 5,202,563,450,000 | 2,305,363,085,626 | 44.31 | قطاع الخدمات المالية | 5,202,563,450,000 | 44.31 | 5,202,563,450,000 | 44.82 | 1.15 |
| 64 | صندوق تقاعد موظفي الدولة | عراقي | 100,000,000,000 | 15,789,473,680 | 15.79 | الشركة العراقية لضمان الودائع | 100,000,000,000 | 15.79 | 100,000,000,000 | 15.79 | 0 |
| 65 | مجموع الشركة | | 100,000,000,000 | 15,789,473,680 | 15.79 | | 100,000,000,000 | 15.79 | 100,000,000,000 | 15.79 | - |
| 66 | سعد جعفر محمد ناجي | عراقي | 10,000,000,000 | 9,197,488,000 | 91.97 | بوابه عشتار للتبني وخدمات الدفع الالكتروني | 10,000,000,000 | 91.97 | 10,000,000,000 | 91.97 | 0 |
| 67 | مجموع الشركة | | 10,000,000,000 | 9,197,488,000 | 91.97 | المرحل للوساطة في بيع وشراء الأوراق المالية | 10,000,000,000 | 91.97 | 10,000,000,000 | 91.97 | - |
| 68 | زيد مصطفى مهدي قدير اغا | عراقي | 810,000,000 | 102,568,846 | 12.66 | | 810,000,000 | 12.66 | 810,000,000 | 12.66 | 0 |
| 69 | فاطمة علي جعفر السعدي | عراقي | 810,000,000 | 130,000,000 | 16.05 | | 810,000,000 | 16.05 | 810,000,000 | 16.05 | 0 |
| 70 | وسيم يوحنا خرو الجرزاري | عراقي | 810,000,000 | 416,307,519 | 51.4 | | 810,000,000 | 51.4 | 810,000,000 | 51.4 | 0 |
| 71 | سارة علي جعفر السعدي | عراقي | 810,000,000 | 130,000,000 | 16.05 | | 810,000,000 | 16.05 | 810,000,000 | 16.05 | 0 |
| 72 | مجموع الشركة | | 810,000,000 | 778,876,365 | 96.16 | شركة الربيع للأوراق المالية | 810,000,000 | 96.16 | 810,000,000 | 96.16 | - |
| 73 | شوان البراهيم طه توحي | عراقي | 3,000,000,000 | 2,632,799,855 | 87.76 | | 3,000,000,000 | 87.76 | 3,000,000,000 | 87.76 | 0 |
| 74 | مجموع الشركة | | 3,000,000,000 | 2,632,799,855 | 87.76 | سما بيجاد للمصرافة | 3,000,000,000 | 87.76 | 3,000,000,000 | 87.76 | - |
| 75 | احمد ناجي حسن عبدالحميد الدوري | عراقي | 10,020,000,000 | 2,334,000,000 | 23.29 | | 10,020,000,000 | 23.29 | 10,020,000,000 | 23.29 | 0 |
| 76 | عمر محمد ناجي | عراقي | 10,020,000,000 | 2,334,000,000 | 23.29 | | 10,020,000,000 | 23.29 | 10,020,000,000 | 23.29 | 0 |
| 77 | وايد سعود فيصل مملك المومني | عراقي | 10,020,000,000 | 3,000,000,000 | 29.94 | | 10,020,000,000 | 29.94 | 10,020,000,000 | 29.94 | 0 |
| 78 | حسن ناجي حسن عبدالحميد الدوري | عراقي | 10,020,000,000 | 2,334,000,000 | 23.29 | | 10,020,000,000 | 23.29 | 10,020,000,000 | 23.29 | 0 |
| 79 | مجموع الشركة | | 10,020,000,000 | 10,002,000,000 | 99.82 | | 10,020,000,000 | 99.82 | 10,002,000,000 | 99.82 | - |
| 80 | مجموع القطاع | | 123,830,000,000 | 38,400,637,900 | 31.01 | قطاع القفاز | 123,830,000,000 | 31.01 | 123,830,000,000 | 31.01 | - |
| 81 | هيئة السبائة | عراقي | 376,368,526 | 154,970,386 | 41.18 | قطاع اشور | 376,368,526 | 41.18 | 376,368,526 | 41.18 | 0 |
| 82 | مجموع الشركة | | 376,368,526 | 154,970,386 | 41.18 | | 376,368,526 | 41.18 | 376,368,526 | 41.18 | - |

جدول رقم (39) الإفصاح عن النسب المؤثرة المتحققة لغاية 2026/04/30 ونسبة التغير بين شهري آذار ونيسان

| ت | الاسم | الجنسية | راس المال للشهر السابق | عدد الاسهم للشهر السابق | نسبة الملكية للشهر السابق % | هلال صناعية | عدد الاسهم للشهر السابق | راس المال للشهر السابق | نسبة الملكية للشهر السابق % |
|-----|------------------------------------|---------|------------------------|-------------------------|-----------------------------|-------------------------------------|-------------------------|------------------------|-----------------------------|
| 123 | المصرف الصناعي | عراقي | 12,375,000,000 | 1,817,539,219 | 14.69 | | 12,375,000,000 | 1,817,539,219 | 14.69 |
| 124 | مجموع الشركة | | 12,375,000,000 | 1,817,539,219 | 14.69 | | 12,375,000,000 | 1,817,539,219 | 14.69 |
| 125 | المصرف الصناعي | عراقي | 7,590,000,000 | 3,249,787,440 | 42.82 | | 7,590,000,000 | 3,249,787,440 | 42.82 |
| 126 | المصرف المنحد للاستثمار | عراقي | 7,590,000,000 | 849,238,877 | 11.19 | | 7,590,000,000 | 849,238,877 | 11.19 |
| 127 | مجموع الشركة | | 7,590,000,000 | 4,099,026,317 | 54.01 | صناعات الانار لوتن | 7,590,000,000 | 4,099,026,317 | 54.01 |
| 128 | على رعد ابراهيم | عراقي | 17,250,000,000 | 2,070,340,000 | 12 | الشركة العراقية لتتاج وتسويق التمور | 17,250,000,000 | 2,070,340,000 | 12 |
| 129 | الحد رعد ابراهيم النبري | عراقي | 17,250,000,000 | 2,027,467,206 | 11.75 | | 17,250,000,000 | 2,027,467,206 | 11.75 |
| 130 | ياسر قاسم زغير الراوي | عراقي | 17,250,000,000 | 4,043,177,091 | 23.44 | | 17,250,000,000 | 4,043,177,091 | 23.44 |
| 131 | مجموع الشركة | | 17,250,000,000 | 8,140,984,297 | 47.19 | الشركة العراقية للاعمال البنفسجية | 17,250,000,000 | 8,140,984,297 | 47.19 |
| 132 | المصرف الصناعي | عراقي | 1,500,000,000 | 358,620,696 | 23.91 | | 1,500,000,000 | 358,620,696 | 23.91 |
| 133 | عنان علي احمد شهاب الشبيخي | عراقي | 1,500,000,000 | 434,491,185 | 28.97 | | 1,500,000,000 | 434,491,185 | 28.97 |
| 134 | مجموع الشركة | | 1,500,000,000 | 793,111,881 | 52.87 | العراقية للسياحة والمطعم وشات | 1,500,000,000 | 793,111,881 | 52.87 |
| 135 | على فاضل حسن الربيعي | عراقي | 500,000,000 | 50,000,000 | 10 | | 500,000,000 | 50,000,000 | 10 |
| 136 | مجموع الشركة | | 500,000,000 | 50,000,000 | 10 | شركة كوكاكولا للانتاج الاغذية | 500,000,000 | 50,000,000 | 10 |
| 137 | زينب خلس عبد جاسم | عراقي | 744,000,000 | 104,900,000 | 14.1 | | 744,000,000 | 104,900,000 | 14.1 |
| 138 | عبدالكريم هادي مهدي الوالي | عراقي | 744,000,000 | 89,400,000 | 12.02 | | 744,000,000 | 89,400,000 | 12.02 |
| 139 | المصرف الصناعي | عراقي | 744,000,000 | 111,622,614 | 15 | | 744,000,000 | 111,622,614 | 15 |
| 140 | شركة مدينة الناب الذرخ السياحية | عراقي | 744,000,000 | 92,000,000 | 12.37 | | 744,000,000 | 92,000,000 | 12.37 |
| 141 | مجموع الشركة | | 744,000,000 | 397,922,614 | 53.48 | طريق الخازر للمواد الانشائية | 744,000,000 | 397,922,614 | 53.48 |
| 142 | المصرف الصناعي | عراقي | 2,000,000,000 | 244,000,000 | 12.2 | | 2,000,000,000 | 244,000,000 | 12.2 |
| 143 | مجموع الشركة | | 2,000,000,000 | 244,000,000 | 12.2 | البنك | 2,000,000,000 | 244,000,000 | 12.2 |
| 144 | المصرف الزراعي التعاوني | | 6,330,000,000 | 633,000,000 | 10 | البنك | 6,330,000,000 | 633,000,000 | 10 |
| 145 | وزارة الزراعة | | 6,330,000,000 | 653,703,138 | 10.33 | صناعات الكيماوية العصرية | 6,330,000,000 | 653,703,138 | 10.33 |
| 146 | قيصر واد نعيم الخنجر | عراقي | 6,330,000,000 | 696,000,000 | 11 | | 6,330,000,000 | 696,000,000 | 11 |
| 147 | فواد ابراهيم عبدالجبار الشبيخي | عراقي | 6,330,000,000 | 1,639,979,000 | 25.91 | | 6,330,000,000 | 1,639,979,000 | 25.91 |
| 148 | مجموع الشركة | | 6,330,000,000 | 3,622,682,138 | 57.23 | المنصور لصناعات الترابية | 6,330,000,000 | 3,622,682,138 | 57.23 |
| 149 | علي خليل ابراهيم الملاي | عراقي | 18,560,000,000 | 4,333,363,205 | 23.35 | | 18,560,000,000 | 4,333,363,205 | 23.35 |
| 150 | مجموع الشركة | | 18,560,000,000 | 4,333,363,205 | 23.35 | صناعات الكيماوية العصرية | 18,560,000,000 | 4,333,363,205 | 23.35 |
| 151 | عقيل محمود دارد الجميلي | عراقي | 180,000,000 | 61,543,103 | 34.19 | | 180,000,000 | 61,543,103 | 34.19 |
| 152 | صباح شاكر جوري النعيمي | عراقي | 180,000,000 | 36,905,360 | 20.5 | | 180,000,000 | 36,905,360 | 20.5 |
| 153 | جهف عقيل محمود الجميلي | عراقي | 180,000,000 | 18,286,598 | 10.16 | | 180,000,000 | 18,286,598 | 10.16 |
| 154 | مجموع الشركة | | 180,000,000 | 116,735,061 | 64.85 | صناعة المواد الانشائية الحديثة | 180,000,000 | 116,735,061 | 64.85 |
| 155 | المصرف الصناعي | عراقي | 5,371,116,022 | 2,839,166,903 | 52.86 | | 5,371,116,022 | 2,839,166,903 | 52.86 |
| 156 | شركة اعادة التأمين العراقية العامة | عراقي | 5,371,116,022 | 722,285,033 | 13.45 | | 5,371,116,022 | 722,285,033 | 13.45 |
| 157 | مجموع الشركة | | 5,371,116,022 | 3,561,451,936 | 66.31 | صناعات المعنوية والدرجات | 5,371,116,022 | 3,561,451,936 | 66.31 |
| 158 | المصرف الصناعي - المركز العام | | 5,000,000,000 | 1,066,791,644 | 21.34 | | 5,000,000,000 | 1,066,791,644 | 21.34 |
| 159 | دارة عقارات المولة | عراقي | 5,000,000,000 | 1,333,333,354 | 26.67 | | 5,000,000,000 | 1,333,333,354 | 26.67 |
| 160 | مجموع الشركة | | 5,000,000,000 | 2,400,124,998 | 48 | الغطاية الحديثة | 5,000,000,000 | 2,400,124,998 | 48 |
| 161 | سعد عبدالصين قاسم السراي | عراقي | 4,000,000,000 | 1,583,848,620 | 39.6 | | 4,000,000,000 | 1,583,848,620 | 39.6 |
| 162 | المصرف الصناعي | عراقي | 4,000,000,000 | 400,000,000 | 10 | | 4,000,000,000 | 400,000,000 | 10 |
| 163 | مجموع الشركة | | 4,000,000,000 | 1,983,848,620 | 49.6 | | 4,000,000,000 | 1,983,848,620 | 49.6 |

جدول رقم (39) الإفصاح عن النسب المؤثرة المتحققة لغاية 2026/04/30 ونسبة التغير بين شهري آذار ونيسان

| نسبة التغير | نسبة الملكية للشهر السابق % | عدد الاسهم للشهر الحالي | راس المال | نسبة الملكية للشهر السابق % | الصفحات الكمبيوترية والبيانات | عدد الاسهم للشهر السابق | راس المال للشهر السابق | الجنسية | الاسم | ت |
|-------------|-----------------------------|-------------------------|-----------------|-----------------------------|-------------------------------|-------------------------|------------------------|---------|----------------------------|-----|
| 0 | 28.82 | 4,377,073,276 | 15,187,500,000 | 28.82 | 4,377,073,276 | 15,187,500,000 | 15,187,500,000 | عراقي | المصرف الصناعي | 164 |
| 0 | 11.95 | 1,814,543,322 | 15,187,500,000 | 11.95 | 1,814,543,322 | 15,187,500,000 | 15,187,500,000 | عراقي | شركة التأمين الوثائقية | 165 |
| - | 40.77 | 6,191,616,598 | 15,187,500,000 | 40.77 | 6,191,616,598 | 15,187,500,000 | 15,187,500,000 | عراقي | مجموع الشركة | 166 |
| | | | | | الإليسة الجاهزة | | | | | |
| 0 | 10.26 | 327,012,704 | 3,186,600,000 | 10.26 | 327,012,704 | 3,186,600,000 | 3,186,600,000 | عراقي | شركة التأمين الوثائقية | 167 |
| 0 | 36.88 | 1,175,070,656 | 3,186,600,000 | 36.88 | 1,175,070,656 | 3,186,600,000 | 3,186,600,000 | عراقي | المصرف الصناعي | 168 |
| - | 47.14 | 1,502,083,360 | 3,186,600,000 | 47.14 | 1,502,083,360 | 3,186,600,000 | 3,186,600,000 | عراقي | مجموع الشركة | 169 |
| | | | | | الصفحات المتحققة | | | | | |
| 0 | 30.88 | 5,187,005,472 | 16,800,000,000 | 30.88 | 5,187,005,472 | 16,800,000,000 | 16,800,000,000 | عراقي | المصرف الصناعي | 170 |
| - | 30.88 | 5,187,005,472 | 16,800,000,000 | 30.88 | 5,187,005,472 | 16,800,000,000 | 16,800,000,000 | عراقي | مجموع الشركة | 171 |
| -0.14 | 54.91 | 191,092,621,782 | 347,989,549,355 | 54.99 | 191,367,194,176 | 347,989,549,355 | 347,989,549,355 | عراقي | مجموع القطاع | 172 |
| | | | | | قطاع التأمين | | | | | |
| | | | | | الشركة الاحلية للتأمين | | | | | |
| 0 | 86.11 | 7,749,807,894 | 9,000,000,000 | 86.11 | 7,749,807,894 | 9,000,000,000 | 9,000,000,000 | عراقي | فرحان صدام رحمة الموسوي | 173 |
| - | 86.11 | 7,749,807,894 | 9,000,000,000 | 86.11 | 7,749,807,894 | 9,000,000,000 | 9,000,000,000 | عراقي | مجموع الشركة | 174 |
| | | | | | الامين للتأمين | | | | | |
| 0 | 11.36 | 710,000,000 | 6,250,000,000 | 11.36 | 710,000,000 | 6,250,000,000 | 6,250,000,000 | عراقي | عبدالكريم هادي مهدي الوالي | 175 |
| 0 | 49.9 | 3,118,473,750 | 6,250,000,000 | 49.9 | 3,118,473,750 | 6,250,000,000 | 6,250,000,000 | عراقي | شركة مصرف بغداد | 176 |
| - | 61.26 | 3,828,473,750 | 6,250,000,000 | 61.26 | 3,828,473,750 | 6,250,000,000 | 6,250,000,000 | عراقي | مجموع الشركة | 177 |
| | | | | | شركة البانجة للتأمين | | | | | |
| 0 | 23.33 | 3,500,000,000 | 15,000,000,000 | 23.33 | 3,500,000,000 | 15,000,000,000 | 15,000,000,000 | عراقي | عبدالله سعد عاصم الجبالي | 178 |
| 0 | 31.67 | 4,750,000,000 | 15,000,000,000 | 31.67 | 4,750,000,000 | 15,000,000,000 | 15,000,000,000 | عراقي | سعد عاصم عواد الجبالي | 179 |
| 0 | 13.33 | 2,000,000,000 | 15,000,000,000 | 13.33 | 2,000,000,000 | 15,000,000,000 | 15,000,000,000 | عراقي | علي عاصم عواد الجبالي | 180 |
| 0 | 10 | 1,500,000,000 | 15,000,000,000 | 10 | 1,500,000,000 | 15,000,000,000 | 15,000,000,000 | عراقي | عاصم سعد عاصم الجبالي | 181 |
| - | 78.33 | 11,750,000,000 | 15,000,000,000 | 78.33 | 11,750,000,000 | 15,000,000,000 | 15,000,000,000 | عراقي | مجموع الشركة | 182 |
| | | | | | بنكي للتأمين | | | | | |
| 0 | 37.89 | 5,683,870,600 | 15,000,000,000 | 37.89 | 5,683,870,600 | 15,000,000,000 | 15,000,000,000 | عراقي | هوبا محمد روف علي | 183 |
| 0 | 10 | 1,500,000,000 | 15,000,000,000 | 10 | 1,500,000,000 | 15,000,000,000 | 15,000,000,000 | عراقي | تيان عبدالله احمد البرزنجي | 184 |
| 0 | 25.32 | 3,798,360,000 | 15,000,000,000 | 25.32 | 3,798,360,000 | 15,000,000,000 | 15,000,000,000 | عراقي | طله محمد مصطفي | 185 |
| - | 73.21 | 10,982,230,600 | 15,000,000,000 | 73.21 | 10,982,230,600 | 15,000,000,000 | 15,000,000,000 | عراقي | مجموع الشركة | 186 |
| | | | | | دار السلام للتأمين | | | | | |
| 0 | 79.87 | 5,590,590,000 | 7,000,000,000 | 79.87 | 5,590,590,000 | 7,000,000,000 | 7,000,000,000 | كويتي | شركة الخليج للتأمين الكويت | 187 |
| - | 79.87 | 5,590,590,000 | 7,000,000,000 | 79.87 | 5,590,590,000 | 7,000,000,000 | 7,000,000,000 | عراقي | مجموع الشركة | 188 |
| | | | | | شركة الايلاف للتأمين | | | | | |
| 0 | 12.86 | 1,929,000,000 | 15,000,000,000 | 12.86 | 1,929,000,000 | 15,000,000,000 | 15,000,000,000 | عراقي | عقيل محمود داود | 189 |
| 0 | 12.86 | 1,929,000,000 | 15,000,000,000 | 12.86 | 1,929,000,000 | 15,000,000,000 | 15,000,000,000 | عراقي | حسان سمير مسلط | 190 |
| 0 | 12.86 | 1,928,998,000 | 15,000,000,000 | 12.86 | 1,928,998,000 | 15,000,000,000 | 15,000,000,000 | عراقي | احمد عقيل محمود | 191 |
| 0 | 12.86 | 1,929,000,000 | 15,000,000,000 | 12.86 | 1,929,000,000 | 15,000,000,000 | 15,000,000,000 | عراقي | محمود عقيل محمود | 192 |
| 0 | 12.84 | 1,926,000,000 | 15,000,000,000 | 12.84 | 1,926,000,000 | 15,000,000,000 | 15,000,000,000 | عراقي | اصباح شاكر جهورري | 193 |
| 0 | 12.86 | 1,929,000,000 | 15,000,000,000 | 12.86 | 1,929,000,000 | 15,000,000,000 | 15,000,000,000 | عراقي | جعفر عقيل محمود | 194 |
| 0 | 12.86 | 1,929,000,000 | 15,000,000,000 | 12.86 | 1,929,000,000 | 15,000,000,000 | 15,000,000,000 | عراقي | انور محمد يوكوب | 195 |
| - | 90 | 13,499,998,000 | 15,000,000,000 | 90 | 13,499,998,000 | 15,000,000,000 | 15,000,000,000 | عراقي | مجموع الشركة | 196 |
| | | | | | الخليج للتأمين واعدة التأمين | | | | | |
| 0 | 14.29 | 1,000,000,000 | 7,000,000,000 | 14.29 | 1,000,000,000 | 7,000,000,000 | 7,000,000,000 | عراقي | محمد هيثم نجم العبيدي | 197 |
| 0 | 14.29 | 1,000,000,000 | 7,000,000,000 | 14.29 | 1,000,000,000 | 7,000,000,000 | 7,000,000,000 | عراقي | بوران حسين محمد علي تيمور | 198 |
| 0 | 28.43 | 1,990,000,000 | 7,000,000,000 | 28.43 | 1,990,000,000 | 7,000,000,000 | 7,000,000,000 | عراقي | علي هيثم نجم العبيدي | 199 |
| 0 | 14.41 | 1,009,000,000 | 7,000,000,000 | 14.41 | 1,009,000,000 | 7,000,000,000 | 7,000,000,000 | عراقي | الاء سعيد عبدالصمد ملا | 200 |
| - | 71.41 | 4,999,000,000 | 7,000,000,000 | 71.41 | 4,999,000,000 | 7,000,000,000 | 7,000,000,000 | عراقي | مجموع الشركة | 201 |

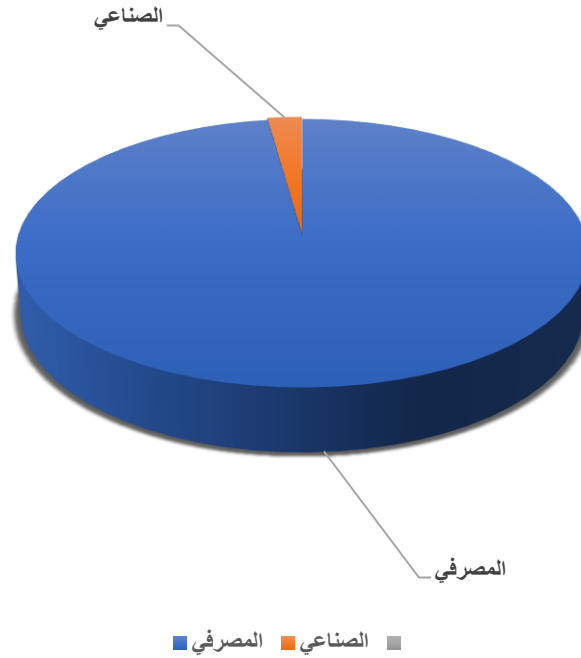
جدول رقم (39) الإفصاح عن النسب الموثرة المتحققة لغاية 2026/04/30 ونسبة التغير بين شهري آذار ونيسان

| ت | الاسم | الجنسية | راس المال للشهر السابق | عدد الاسهم للشهر السابق | نسبة الملكية للشهر السابق % | الحولاء للتأمين | عدد الاسهم للشهر الحالي | نسبة الملكية للشهر الحالي % | راس المال | نسبة الملكية للشهر السابق % | نسبة التغير |
|----------------------------------|--|---------|------------------------|-------------------------|-----------------------------|---|-------------------------|-----------------------------|----------------|-----------------------------|-------------|
| 202 | مؤيد مخلص دادو عبدالرزاق الراوي | عراقي | 25,000,000,000 | 3,610,000,000 | 14.44 | | 25,000,000,000 | 14.44 | 3,610,000,000 | 14.44 | 0 |
| 203 | ياسر صبري عبدالرؤف | عراقي | 25,000,000,000 | 15,930,053,222 | 63.72 | | 25,000,000,000 | 63.72 | 15,930,053,222 | 63.72 | 0 |
| 204 | مجموع الشركة | | 25,000,000,000 | 19,540,053,222 | 78.16 | | 25,000,000,000 | 78.16 | 19,540,053,222 | 78.16 | - |
| 205 | امير حسن عبدالله شيرواني | عراقي | 5,000,000,000 | 1,427,440,000 | 28.55 | شركة كورستان للتأمين | 5,000,000,000 | 28.55 | 1,427,440,000 | 28.55 | 0 |
| 206 | مصروف كورستان الدولي للاستثمار | عراقي | 5,000,000,000 | 2,500,000,000 | 50 | | 5,000,000,000 | 50 | 2,500,000,000 | 50 | 0 |
| 207 | مجموع الشركة | | 5,000,000,000 | 3,927,440,000 | 78.55 | قطر العرب للتأمين | 5,000,000,000 | 78.55 | 3,927,440,000 | 78.55 | - |
| 208 | عادل مظفر صالح | عراقي | 20,000,000,000 | 8,160,999,706 | 40.8 | | 20,000,000,000 | 40.8 | 8,160,999,706 | 40.8 | 0 |
| 209 | شركة المبرات للتخدمات النقطية | عراقي | 20,000,000,000 | 3,500,000,000 | 17.5 | | 20,000,000,000 | 17.5 | 3,500,000,000 | 17.5 | 0 |
| 210 | احمد سكر صدام رحمة | عراقي | 20,000,000,000 | 2,000,000,000 | 10 | | 20,000,000,000 | 10 | 2,000,000,000 | 10 | 0 |
| 211 | شركة البيت الاخضر للاستثمارات العقار | عراقي | 20,000,000,000 | 2,500,000,000 | 12.5 | | 20,000,000,000 | 12.5 | 2,500,000,000 | 12.5 | 0 |
| 212 | مجموع الشركة | | 20,000,000,000 | 16,160,999,706 | 80.8 | | 20,000,000,000 | 80.8 | 16,160,999,706 | 80.8 | - |
| 213 | مجموع القطاع | | 124,250,000,000 | 98,028,593,172 | 78.9 | قطاع الخدمي | 124,250,000,000 | 78.9 | 98,028,593,172 | 78.9 | - |
| قطاع الخدمي | | | | | | | | | | | |
| رحاب كيرلاء للاستثمار والمقاولات | | | | | | | | | | | |
| 214 | الرائس حبيب محمد كريم | عراقي | 7,950,000,000 | 1,305,326,581 | 16.42 | | 7,950,000,000 | 16.42 | 1,305,326,581 | 16.42 | 0 |
| 215 | امتنان محمد عارف الكوفي | عراقي | 7,950,000,000 | 898,078,410 | 11.3 | | 7,950,000,000 | 11.3 | 898,078,410 | 11.3 | 0 |
| 216 | ياسر محمد عارف الكوفي | عراقي | 7,950,000,000 | 1,584,340,665 | 19.93 | | 7,950,000,000 | 19.93 | 1,584,340,665 | 19.93 | 0 |
| 217 | مجموع الشركة | | 7,950,000,000 | 3,787,745,656 | 47.64 | | 7,950,000,000 | 47.64 | 3,787,745,656 | 47.64 | - |
| 218 | شركة سكبير العقارية ذات المسؤولية | كويتي | 13,000,000,000 | 6,057,315,492 | 46.59 | الامين للاستثمارات العقارية | 13,000,000,000 | 46.59 | 6,057,315,492 | 46.59 | 0 |
| 219 | شركة مصرف بغداد | عراقي | 13,000,000,000 | 1,410,096,393 | 10.85 | | 13,000,000,000 | 10.85 | 1,410,096,393 | 10.85 | 0 |
| 220 | مجموع الشركة | | 13,000,000,000 | 7,467,411,885 | 57.44 | البنديّة للتقل العام | 13,000,000,000 | 57.44 | 7,467,411,885 | 57.44 | - |
| 221 | الشركة العامة للتقل البري | عراقي | 2,200,000,000 | 264,000,422 | 12 | | 2,200,000,000 | 12 | 264,000,422 | 12 | 0 |
| 222 | محمد عبدالحمين جعفر عبدالحمين | عراقي | 2,200,000,000 | 431,765,306 | 19.63 | | 2,200,000,000 | 19.63 | 431,765,306 | 19.63 | 0 |
| 223 | الشركة العراقية للتقل البري | عراقي | 2,200,000,000 | 363,695,274 | 16.53 | | 2,200,000,000 | 16.53 | 363,695,274 | 16.53 | 0 |
| 224 | مجموع الشركة | | 2,200,000,000 | 1,059,461,002 | 48.16 | شركة بغداد العراق للتقل العام والاستثمارات العقارية | 2,200,000,000 | 48.16 | 1,059,461,002 | 48.16 | - |
| 225 | الشركة العامة لتقل الركاب | عراقي | 3,000,000,000 | 600,000,000 | 20 | | 3,000,000,000 | 20 | 600,000,000 | 20 | 0 |
| 226 | حارث جعفر كاظم لطيف | عراقي | 3,000,000,000 | 340,281,533 | 11.34 | | 3,000,000,000 | 11.34 | 340,281,533 | 11.34 | 0 |
| 227 | مجموع الشركة | | 3,000,000,000 | 940,281,533 | 31.34 | الدياج الشرق الاوسط للمقاولات العامة | 3,000,000,000 | 31.34 | 940,281,533 | 31.34 | - |
| 228 | شركة مصرف الشرق الاوسط العراقي | عراقي | 3,000,000,000 | 2,899,500,000 | 96.65 | | 3,000,000,000 | 96.65 | 2,899,500,000 | 96.65 | 0 |
| 229 | مجموع الشركة | | 3,000,000,000 | 2,899,500,000 | 96.65 | تقل المنتجات النقطية والبندياج | 3,000,000,000 | 96.65 | 2,899,500,000 | 96.65 | - |
| 230 | المنشأة العامة لتوزيع المنتجات النقطية | عراقي | 3,900,000,000 | 973,830,000 | 24.97 | | 3,900,000,000 | 24.97 | 973,830,000 | 24.97 | 0 |
| 231 | داود عبد زاهر | عراقي | 3,900,000,000 | 487,000,000 | 12.49 | | 3,900,000,000 | 12.49 | 487,000,000 | 12.49 | 0 |
| 232 | مجموع الشركة | | 3,900,000,000 | 1,460,830,000 | 37.46 | العراقية لتقل البري | 3,900,000,000 | 37.46 | 1,460,830,000 | 37.46 | - |
| 233 | شركة التأمين الوطنية | عراقي | 14,000,000,000 | 1,545,833,463 | 11.04 | | 14,000,000,000 | 11.04 | 1,545,833,463 | 11.04 | 0 |
| 234 | مجموع الشركة | | 14,000,000,000 | 1,545,833,463 | 11.04 | العلب الخرج | 14,000,000,000 | 11.04 | 1,545,833,463 | 11.04 | - |
| 235 | عبدالكريم هادي مهدي الوالي | عراقي | 1,500,000,000 | 586,959,097 | 39.13 | | 1,500,000,000 | 39.13 | 586,959,097 | 39.13 | -13.26 |
| 236 | هادي عبدالكريم هادي | عراقي | 1,500,000,000 | 178,550,000 | 11.9 | | 1,500,000,000 | 11.9 | 165,000,000 | 11 | -7.59 |
| 237 | سامر عبدالكريم هادي | عراقي | 1,500,000,000 | 170,500,000 | 11.37 | | 1,500,000,000 | 11.37 | 160,000,000 | 10.67 | -6.16 |
| 238 | مجموع الشركة | | 1,500,000,000 | 936,009,097 | 62.4 | الموصل مدن العلب | 1,500,000,000 | 62.4 | 834,105,334 | 55.61 | -10.89 |
| 239 | بنية الموصل | عراقي | 1,650,000,000 | 841,674,719 | 51.01 | | 1,650,000,000 | 51.01 | 841,674,719 | 51.01 | 0 |
| 240 | مجموع الشركة | | 1,650,000,000 | 841,674,719 | 51.01 | | 1,650,000,000 | 51.01 | 841,674,719 | 51.01 | - |

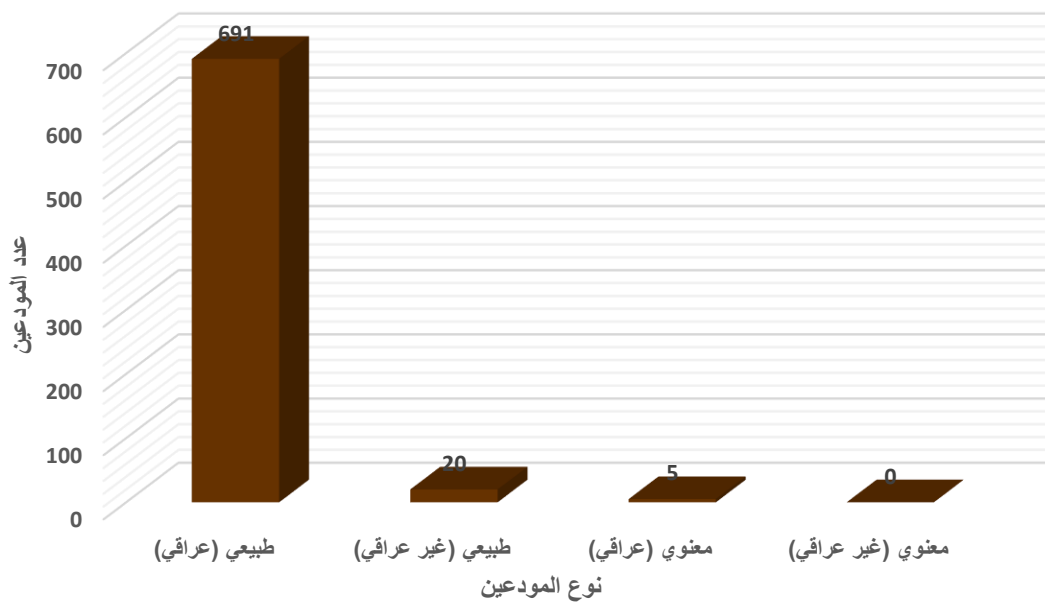
جدول رقم (39) الإفصاح عن النسب المؤثرة المتحققة لغاية 2026/04/30 ونسبة التغيير بين شهري آذار ونيسان

| ت | الاسم | الجنسية | راس المال للشهر السابق | عدد الاسهم للشهر السابق | نسبة الملكية للشهر السابق % | المعموزة للاستثمارات العراقية | راس المال | عدد الاسهم للشهر الحالي | نسبة الملكية للشهر السابق % | نسبة التغيير |
|----------------------|------------------------------------|---------|------------------------|-------------------------|-----------------------------|-------------------------------|-------------------|-------------------------|-----------------------------|--------------|
| 241 | مصرف العطاء الاسلامي للاستثمار | عراقي | 22,780,000,000 | 3,023,004,750 | 13.27 | | 22,780,000,000 | 3,023,004,750 | 13.27 | 0 |
| 242 | Euphrates Iraq Fund Ltd | امريكي | 22,780,000,000 | 14,277,167,874 | 62.67 | | 22,780,000,000 | 14,277,167,874 | 62.67 | 0 |
| 243 | مجموع الشركة | | 22,780,000,000 | 17,300,172,624 | 75.94 | النفخة للنفوذات العامة | 22,780,000,000 | 17,300,172,624 | 75.94 | - |
| 244 | اسعد محمد حسن الخضير | عراقي | 2,065,519,330 | 210,179,340 | 10.18 | | 2,065,519,330 | 210,179,340 | 10.18 | 0 |
| 245 | شركة مصرف دار السلام للاستثمار | عراقي | 2,065,519,330 | 938,842,916 | 45.45 | | 2,065,519,330 | 938,842,916 | 45.45 | 0 |
| 246 | مجموع الشركة | | 2,065,519,330 | 1,149,022,256 | 55.63 | | 2,065,519,330 | 1,149,022,256 | 55.63 | - |
| 247 | مجموع القطاع | | 75,045,519,330 | 39,387,942,235 | 52.49 | قطاع الاتصالات | 75,045,519,330 | 39,286,038,472 | 52.35 | -0.26 |
| قطاع الاتصالات | | | | | | | | | | |
| اساسيل للاتصالات | | | | | | | | | | |
| 248 | شركة الرواد للخدمات العامة | عراقي | 310,000,000,000 | 151,893,249,189 | 49 | | 310,000,000,000 | 151,893,249,189 | 49 | 0 |
| 249 | فازوق مصطفي رسول | عراقي | 310,000,000,000 | 75,476,432,862 | 24.35 | | 310,000,000,000 | 75,476,432,862 | 24.35 | 0 |
| 250 | شركة بوزان القليضة ش.ش.و. | بحريني | 310,000,000,000 | 46,690,088,618 | 15.06 | | 310,000,000,000 | 46,690,088,618 | 15.06 | 0 |
| 251 | مجموع الشركة | | 310,000,000,000 | 274,059,770,669 | 88.41 | | 310,000,000,000 | 274,059,770,669 | 88.41 | - |
| الغائب للاتصالات | | | | | | | | | | |
| 252 | محمد علي راضي الجرجي | عراقي | 1,829,782,653,400 | 439,119,819,216 | 24 | | 1,829,782,653,400 | 439,119,819,216 | 24 | 0 |
| 253 | شركة شير الوطنية ذ.م.م | بحريني | 1,829,782,653,400 | 576,171,906,040 | 31.49 | | 1,829,782,653,400 | 576,171,906,040 | 31.49 | 0 |
| 254 | شركة الاتصالات المتقلة (إس.م.ك) | عراقي | 1,829,782,653,400 | 811,151,885,679 | 44.33 | | 1,829,782,653,400 | 811,151,885,679 | 44.33 | 0 |
| 255 | مجموع الشركة | | 1,829,782,653,400 | 1,826,443,610,935 | 99.82 | | 1,829,782,653,400 | 1,826,443,610,935 | 99.82 | - |
| 256 | مجموع القطاع | | 2,139,782,653,400 | 2,100,503,381,604 | 98.16 | قطاع الاستقر | 2,139,782,653,400 | 2,100,503,381,604 | 98.16 | - |
| قطاع الاستقر | | | | | | | | | | |
| البنك للاستقر المالي | | | | | | | | | | |
| 257 | شركة مصرف بابل | عراقي | 1,000,000,000 | 151,926,711 | 15.19 | | 1,000,000,000 | 151,926,711 | 15.19 | 0 |
| 258 | شركة البنك للتأمين و اعادة التأمين | عراقي | 1,000,000,000 | 226,666,667 | 22.67 | | 1,000,000,000 | 226,666,667 | 22.67 | 0 |
| 259 | مجموع الشركة | | 1,000,000,000 | 378,593,378 | 37.86 | الونيم للاستقر المالي | 1,000,000,000 | 378,593,378 | 37.86 | - |
| 260 | ياسر سمير خضير شبيب | عراقي | 5,000,000,000 | 683,855,472 | 13.68 | | 5,000,000,000 | 683,855,472 | 13.68 | 0 |
| 261 | رحمة سمير خضير شبيب | عراقي | 5,000,000,000 | 680,465,601 | 13.61 | | 5,000,000,000 | 680,465,601 | 13.61 | 0 |
| 262 | هيثم جاسم محمد عزيز الديس | عراقي | 5,000,000,000 | 740,696,942 | 14.81 | | 5,000,000,000 | 740,696,942 | 14.81 | 0 |
| 263 | الحسن هيثم جاسم الديس | عراقي | 5,000,000,000 | 684,645,494 | 13.69 | | 5,000,000,000 | 684,645,494 | 13.69 | 0 |
| 264 | دانية هيثم جاسم الديس | عراقي | 5,000,000,000 | 684,281,310 | 13.69 | | 5,000,000,000 | 684,281,310 | 13.69 | 0 |
| 265 | مجموع الشركة | | 5,000,000,000 | 3,473,944,819 | 69.48 | الوزراء للاستقر المالي | 5,000,000,000 | 3,473,944,819 | 69.48 | - |
| 266 | مي ابراهيم حسن الخضير | عراقي | 1,150,000,000 | 132,369,344 | 11.51 | | 1,150,000,000 | 132,369,344 | 11.51 | 0 |
| 267 | اسعد محمد حسن الخضير | عراقي | 1,150,000,000 | 178,086,218 | 15.49 | | 1,150,000,000 | 178,086,218 | 15.49 | 0 |
| 268 | مجموع الشركة | | 1,150,000,000 | 310,455,562 | 27 | | 1,150,000,000 | 310,455,562 | 27 | - |
| 269 | المجموع الكلي | | 8,120,990,015,636 | 4,846,491,231,869 | 59.68 | | 8,120,990,015,636 | 4,872,614,755,712 | 60 | 0.54 |

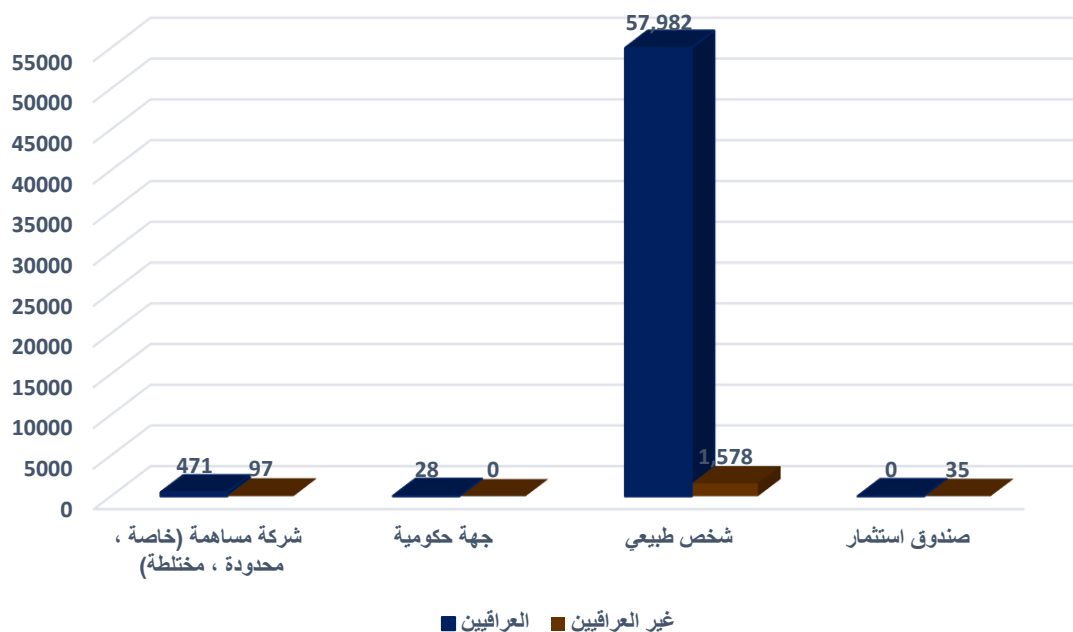
شكل رقم (1) الاسهم المودعة خلال شهر نيسان موزعة قطاعيا



شكل رقم (2) تصنيف المودعين خلال شهر نيسان / 2026



شكل رقم (3) عدد ونوع الحسابات الكلي لغاية 2026/04/30



شكل رقم (4) نسبة الاسهم المودعة من اجمالي الاسهم المدرجة موزعة قطاعياً لغاية 2026/04/30

