



تقرير شهر ايار 2026



مؤشرات مركز الايداع لشهر ايار 2026

1. ادراج وتسجيل وايداع سجلات المساهمين للشركات المساهمة المدرجة على نظام الايداع المركزي حيث بلغ عدد الاسهم المودعة خلال شهر ايار (277,606,226,849) سهم. كما في جدول رقم (27) وشكل رقم (1).
2. بلغ عدد حسابات المستثمرين الجدد المفتوحة في مركز الايداع خلال شهر ايار 2025 (605) حساب جديد وكما في جدول رقم (28) وشكل رقم (2). بالشكل الآتي:
 - أ- المستثمرين العراقيين (الطبيعي) (597) حساب.
 - ب- المستثمرين غير العراقيين (الطبيعي) (3) حساب.
 - ت- الشركات العراقيين (المعنوي) (5) حساب.
3. توقيع اربع اتفاقيات (ايداع وتسجيل سجل المساهمين) بين مركز ايداع الأوراق المالية العراقي ICSD و شركة بوابة اسيا للتأمين – منصة OTC ، شركة الباتك للتأمين – منصة OTC ، شركة اليم الأزرق للتجارة – منصة OTC ، شركة اسيا للتأمين – منصة OTC كما في جدول رقم (29).
4. شطب ادراج شركة الريباس للدواجن والاعلاف اعتباراً من 2026/5/24.
5. بدء ايداع شهادات أسهم مساهمي الشركة الوطنية للصناعات الغذائية برأسمالها البالغ (15,040,055,810) دينار اعتباراً من 2026/5/24.
6. تنفيذ اربع عمليات زيادة رأس المال ورسملة الأرباح والاحتياطات للشركات المساهمة. كما في جدول رقم (30).
7. تزويد ثماني شركات CD من سجل المساهمين لهيأة الاوراق المالية ودائرة تسجيل الشركات قبل (3) ايام من تاريخ اجتماع الهيئة العامة للشركات المدرجة كما في اخر جلسة تداول وفقاً للائحة التنظيمية رقم (2) (مواعيد ايقاف واعادة التداول لأسهم الشركات المدرجة) والشركات هي:
 - أ- مصرف القابض الاسلامي
 - ب- شركة دار السلام للتأمين
 - ت- شركة اسيا سيل للاتصالات
 - ث- الشركة العراقية للسجاد والمفروشات
 - ج- شركة بابل للانتاج الحيواني
 - ح- مصرف التنمية الدولي
 - خ- مصرف الانتصاري الاسلامي
 - د- مصرف عبر العراق للاستثمار
8. تنفيذ (34) عملية حجز ورهن بعدد أسهم (28,429,575,677) سهم وتنفيذ (6) عملية رفع حجز بعدد أسهم (250,802,257) سهم. كما في جدول رقم (31).
9. تنفيذ (17) عملية إرثية و (16) عملية تنازل عائلي كما في جدول رقم (32).

10. تنفيذ (5152) حساب حظر للمطلعين (مباشر وغير مباشر) للفصل الاول و(549) حساب رفع حظر خلال شهر ايار كما في جدول رقم (33).
11. ايداع (59) شهادة جديدة في مركز الايداع خلال شهر ايار. كما في جدول رقم (34).
12. ايداع (7) شهادات جديدة – OTC. كما في جدول رقم (35).
13. تنفيذ (32) عملية نقل ملكية الاسهم من الوسيط الى المركز. كما في جدول رقم (36).
14. تنفيذ (1,589) عملية تفعيل أسهم من مركز الايداع الى حساب شركات الوساطة. كما في جدول رقم (37).

مؤشرات عامة في مركز الايداع لغاية 2026/05/31

1. بلغ عدد الحسابات الكلي في مركز الايداع (66,329) حساب. كما موضح في جدول رقم (38) وشكل رقم (3).
2. ايداع (27,153) سندات (بناء، اعمار، انجاز، وطنية) وبكافة فئاتها كما في جدول رقم (39).
3. بلغ مجموع رؤوس أموال الشركات المدرجة في مركز الايداع (16,952,039,085,874) دينار.
4. بلغ مجموع الاسهم المودعة منذ عام 2009 ولغاية شهر ايار 2026 (13,966,257,626,516) سهم وهي تمثل نسبة (82.39 %) من رأس المال المدرج لكافة الشركات. كما في جدول رقم (40) وشكل رقم (4).
 - أ- عدد الاسهم المودعة للعراقيين (11,350,248,648,688) سهم.
 - ب- عدد الاسهم المودعة لغير العراقيين (2,616,008,977,828) سهم.
5. الافصاح عن النسب المؤثرة للأشخاص الذين يملكون نسبة أسهم 10% وأكثر لغاية 2026/05/31. كما في جدول رقم (41).
6. نشر التقارير والجداول الاحصائية واخبار الشركات المدرجة على الموقع الالكتروني لمركز الايداع (www.csd.gov.iq).

جدول رقم (27) عدد الأسهم المودعة في مركز الإيداع خلال شهر ايار 2026

ت	أسم الشركة	راسمال الشركة	الاسهم المودعة	عدد المودعين (أفراد)	عدد المودعين (شركات)
قطاع المصارف					
1	مصرف اشور	300,000,000,000	40,432,169,920	950	12
2	مصرف بغداد	400,000,000,000	751,546	2	-
3	المصرف التجاري العراقي الاسلامي	327,600,000,000	254,332	1	-
4	مصرف الاقتصاد	291,000,000,000	30,100,000,000	-	2
5	مصرف اربيل للاستثمار	265,000,000,000	5,000,000	3	-
6	المصرف العراقي الاسلامي	400,000,000,000	96,689,258	3	-
7	مصرف القرطاس الاسلامي	250,000,000,000	203,623,000,000	20	-
8	مصرف الوركاء	271,626,270,238	2,658,800,017	5	-
	المجموع	2,505,226,270,238	276,916,665,073	984	14
قطاع الفنادق					
9	فندق المنصور	3,000,000,000	75,428,744	394	17
10	المدينة السياحية في سد الموصل	240,000,000	163,200	1	0
	المجموع	3,240,000,000	75,591,944	395	17
قطاع الصناعي					
11	شركة بغداد للمشروبات الغازية	204,335,333,333	6,524,938	17	-
12	الصناعات الالكترونية	18,000,000,000	3,519,133	3	-
13	هلال صناعية	12,375,000,000	82,821	2	-
14	العراقية للسجاد والمفروشات	500,000,000	37,216	4	-
15	شركة كركوك لانتاج المواد الانشائية	744,000,000	537,945	1	1
16	الخيطة الحديثة	4,000,000,000	209,424	1	-
17	الصناعات الكيماوية والبلاستيكية	15,187,500,000	1,821,599	1	-
18	الصناعات الخفيفة	16,800,000,000	2,021,034	2	-
	المجموع	271,941,833,333	14,754,110	31	1
قطاع التأمين					
19	الامين للتأمين	7,000,000,000	599,215,722	297	8
	المجموع	7,000,000,000	599,215,722	297	8
	المجاميع الكلية	2,787,408,103,571	277,606,226,849	1,707	40

جدول رقم (28) تصنيف عدد الحسابات في مركز الايداع لشهر ايار 2026

ت	نوع المودع	العدد
1	طبيعي (عراقي)	597
2	طبيعي (غير عراقي)	3
3	معنوي (عراقي)	5
4	معنوي (غير عراقي)	-
	المجموع	605

جدول رقم (29) الشركات الجديدة المسجلة في مركز الإيداع خلال شهر ايار 2026

ت	الشركة المدرجة	رأس المال الشركة (دينار)
1	بوابة اسيا للتأمين – منصة OTC	15,000,000,000
2	شركة الباتك للتأمين – منصة OTC	5,000,000,000
3	شركة اليم الأزرق للتجارة العامة – منصة OTC	6,010,000,000
4	شركة اسيا للتأمين – منصة OTC	30,000,000,000

جدول رقم (30) أسهم الزيادة لرؤوس اموال الشركات المدرجة في مركز الإيداع خلال شهر ايار /2026

ت	اسم الشركة	نوع العملية	رأس المال القديم	أسهم الزيادة	رأس المال الجديد
1	مصرف اشور الدولي	رسملة (55/ثانياً)	250,000,000,000	50,000,000,000	300,000,000,000
2	شركة الأمين للتأمين	رسملة (55/ثانياً)	6,250,000,000	750,000,000	7,000,000,000
3	مصرف الاقتصاد	اكتتاب (55/اولاً)	260,900,000,000	30,100,000,000	291,000,000,000
4	فنادق المنصور	رسملة (55/ثانياً)	2,923,200,000	76,800,000	3,000,000,000
	المجموع		520,073,200,000	80,926,800,000	601,000,000,000

جدول رقم (31) اوامر الحجز والرهن خلال شهر ايار /2026

ت	نوع العملية	عدد المعاملات	عدد الاسهم
1	الرهن والحجز	34	28,429,575,677
2	التجميد	-	-
3	المصادرة	-	-
4	رفع حجز	6	250,802,257
5	رفع تجميد	1	11,634

* علماً ان هنالك العديد من المعاملات يتم تدقيقها على انظمة المركز ولا توجد عليها قيود في المركز.

جدول رقم (32) مؤشرات مكتب التنازل العائلي والأرثي لشهر ايار 2026

نوع العملية	عدد المعاملات	عدد الاسهم
الأرثية	17	40,698,609
التنازل العائلي	16	15,282,958,059

جدول رقم (33) حظر المطلعين (مباشرو غير مباشر) لشهر ايار/2026

عدد الحسابات المرفوع عنها الحظر	عدد الحسابات المحظورة	فترة الحظر
549	5152	شهر ايار

* علماً ان عمليات تحديث قاعدة البيانات (اضافة، حذف، محاضر) مستمرة وبشكل يومي.

جدول رقم (34) ايداع شهادات جديدة لشهر ايار 2026 في مركز الايداع

عدد الاسهم	عدد الحركات	نوع العملية
203,695,822,005	59	ايداع شهادة

جدول رقم (35) ايداع شهادات جديدة - OTC لشهر ايار 2026 في مركز الايداع

عدد الاسهم	عدد الحركات	نوع العملية
2,659,337,962	7	ايداع شهادة - OTC

جدول رقم (36) نقل ملكية الاسهم من الوسيط الى المركز لشهر ايار 2026

عدد الاسهم	عدد الحركات	نوع العملية
105,864,151	32	من حساب الوسيط الى حساب REG

جدول رقم (37) عدد الاسهم التي أطلقت من حساب مركز الايداع الى حساب شركات الوساطة لشهر ايار 2026

عدد الاسهم	عدد الحركات	نوع العملية
217,962,699,831	1,589	تفعيل أسهم من حساب المركز REG الى حساب الوسيط

جدول رقم (38) عدد المستثمرين (NIN) في مركز الايداع لغاية 2026/5/31

ت	النوع	العراقيين	غير العراقيين
1	شركة مساهمة (خاصة، مختلطة)، محدودة	474	97
2	جهات حكومية / نقابات	28	-
3	شخص طبيعي	64,108	1,587
4	صندوق استثمار	-	35
	المجموع	64,610	1,719

جدول رقم (39) السندات المدرجة والمودعة في مركز الايداع لغاية 2026/05/31 حسب الأصدارية وحجم الأصدارية

نوع السند	سنة الاصدار	فئة بالدينار العراقي	عدد السندات المودعة	حجم الاصدارية
سندات بناء/ الاولى	12/10/2021	500,000	560	1,000,000,000,000
	12/10/2021	1,000,000	280	
سندات بناء/ الثانية	19/12/2021	500,000	-	2,000,000,000,000
	19/12/2021	1,000,000	25,270	
سندات اعمار/ الاولى	10/10/2023	500,000	-	1,500,000,000,000
	10/10/2023	1,000,000	155	
سندات اعمار/ الثانية	11/28/2023	500,000	-	1,500,000,000,000
	11/28/2023	1,000,000	-	
سندات اعمار/ الثالثة	31/12/2025	500,000	-	2,000,000,000,000
	31/12/2025	1,000,000	-	
سندات انجاز/ الاولى	15/4/2024	500,000	-	1,500,000,000,000
	15/4/2024	1,000,000	140	
سندات انجاز/ الثانية	22/7/2024	500,000	200	2,169,839,000,000
	22/7/2024	1,000,000	138	
سندات انجاز/ الثالثة	14/10/2024	500,000	70	1,300,000,000,000
	14/10/2024	1,000,000	275	
سندات وطنية/ الاولى	10/2/2025	500,000	-	208,058,000,000
	10/2/2025	1,000,000	15	
سندات وطنية/ الثانية	20/3/2025	500,000	-	2,529,000,000,000
	20/3/2025	1,000,000	-	
سندات وطنية/ الثالثة	20/4/2025	500,000	-	2,262,665,500,000
	20/4/2025	1,000,000	50	
المجموع			27,153	15,706,897,000,000

جدول رقم (40) ملكية الاسهم المودعة للمساهمين العراقيين وغير العراقيين لغاية 2026/05/31

ت	اسم الشركة	راس المال	راس المال المودع	نسبة ايداع (%)	قطاع المصارف		عدد المساهمين المودعين	عراقيين	غير عراقيين
					عراقيين	غير عراقيين			
1	مصرف العربية الاسلامي	250,000,000,000	249,954,992,000	99.98	249,954,992,000	0	31	31	0
2	مصرف امين العراق الاسلامي	250,000,000,000	224,934,750,000	89.97	202,452,500,000	22,482,250,000	42	40	2
3	مصرف امين العراق للاستثمار	250,000,000,000	250,000,000,000	100.00	250,000,000,000	0	132	132	0
4	المشرق العربي الاسلامي للاستثمار	293,500,000,000	124,305,115,799	42.35	124,305,115,799	0	36	36	0
5	مصرف الانصار الاسلامي	250,000,000,000	249,994,601,000	100.00	249,994,601,000	0	27	27	0
6	مصرف انور	300,000,000,000	243,442,032,641	81.15	242,597,157,167	844,875,474	990	656	334
7	مصرف بابل	250,000,000,000	247,704,205,267	99.08	247,328,335,837	375,869,430	900	900	163
8	مصرف بغداد	400,000,000,000	394,774,059,809	98.69	97,861,426,989	296,912,632,820	4,063	4,063	532
9	جبهان للاستثمار والتمويل	400,000,000,000	151,221,756,427	37.81	151,221,701,478	54,949	108	106	2
10	المصرف التجاري العراقي الاسلامي	327,600,000,000	322,229,606,089	98.36	41,064,648,929	281,164,957,160	1,910	1,910	314
11	مصرف الاقتصاد	291,000,000,000	290,885,423,580	99.96	290,751,171,423	134,252,157	493	493	65
12	مصرف ايلاف	250,000,000,000	241,227,219,342	96.49	240,537,011,955	690,207,387	323	323	31
13	مصرف اربيل للاستثمار	265,000,000,000	156,122,000,000	58.91	156,122,000,000	0	37	37	0
14	مصرف الخليج التجاري	300,000,000,000	279,472,199,013	93.16	270,912,866,934	8,559,333,079	1,311	1,311	253
15	مصرف حمورابي التجاري	201,000,000,000	201,000,000,000	100.00	201,000,000,000	0	79	79	0
16	مصرف الاستثمار	300,000,000,000	289,718,877,964	96.57	289,240,901,132	477,976,832	2,472	2,472	230
17	مصرف التنمية الدولي	400,000,000,000	305,920,000,000	76.48	305,919,988,000	12,000	29	23	6
18	المصرف العراقي الاسلامي	400,000,000,000	395,982,360,651	99.00	348,635,121,491	47,347,239,160	1,198	1,052	146
19	مصرف الشرق الاوسط	250,000,000,000	244,106,982,192	97.64	233,741,715,472	10,365,266,720	5,294	5,589	295
20	مصرف نور العراق الاسلامي	250,000,000,000	249,926,750,000	99.97	249,926,750,000	0	135	135	0
21	مصرف الدولي الاسلامي	260,846,000,000	234,845,998,000	90.03	234,842,498,000	3,500,000	179	177	2
22	مصرف الجنوب الاسلامي	510,000,000,000	497,241,692,000	97.50	497,240,192,000	1,500,000	118	115	3
23	مصرف كورنستان	400,000,000,000	393,215,364,180	98.30	378,390,557,671	14,824,806,509	454	231	223
24	مصرف العطاء الاسلامي	250,000,000,000	117,944,704,265	47.18	117,927,202,241	17,502,024	172	169	3
25	مصرف العمال الاسلامي	250,000,000,000	219,858,077,050	87.94	219,858,077,050	0	18	18	0
26	مصرف الموصل	252,500,000,000	245,220,255,221	97.12	244,500,549,224	719,705,997	1,228	1,103	125
27	مصرف المنصور	585,000,000,000	522,583,995,428	89.33	178,260,715,859	344,323,279,569	2,352	2,171	181
28	المستثمر الاسلامي للاستثمار	250,000,000,000	250,000,000,000	100.00	250,000,000,000	0	45	45	0
29	المصرف الوطني الاسلامي	400,000,000,000	345,935,799,754	86.48	345,931,159,050	4,640,704	112	110	2
30	المصرف الاهلي العراقي	520,000,000,000	514,634,720,071	98.97	102,721,524,015	411,913,196,056	2,643	2,413	230
31	مصرف الشامل	300,000,000,000	293,078,885,359	97.69	247,409,291,280	45,669,594,079	906	696	210
32	مصرف القبيل الاسلامي	250,000,000,000	250,000,000,000	100.00	250,000,000,000	0	33	33	0
33	مصرف القرطبي الاسلامي	250,000,000,000	217,125,000,000	86.85	217,125,000,000	0	25	25	0
34	مصرف الراجح الاسلامي	250,000,000,000	249,981,934,000	99.99	249,981,934,000	0	14	14	0
35	مصرف الائتمان	346,870,000,000	346,709,092,257	99.95	25,564,284,702	321,144,807,555	857	648	209
36	مصرف الاقليم التجاري	400,000,000,000	399,947,520,000	99.99	399,944,120,000	3,400,000	42	30	12
37	مصرف السنغال الاسلامي	350,000,000,000	50,028,000,000	14.29	50,028,000,000	0	19	19	0
38	مصرف سومر	250,000,000,000	240,176,222,669	96.07	214,289,561,797	25,886,660,872	509	444	65
39	مصرف الطيف الاسلامي للاستثمار	255,093,450,000	254,278,900,580	99.68	253,625,362,968	653,537,612	474	466	8
40	مصرف عبر العراق للاستثمار	264,000,000,000	257,443,583,505	97.52	255,912,256,505	1,531,327,000	115	112	3
41	مصرف الثقة الدولي الاسلامي	250,000,000,000	249,996,150,000	100.00	249,995,900,000	250,000	89	88	1
42	المصرف المتحد للاستثمار	300,000,000,000	297,359,498,998	99.12	279,027,895,033	18,331,603,965	1,737	1,575	162

جدول رقم (40) ملكية الاسهم المودعة للمساهمين العراقيين وغير العراقيين لغاية 2026/05/31

ت	اسم الشركة	راس المال	راس المال المودع	النسبة ايداع (%)	ملكية المساهمين المودعين		غير عراقيين	عدد المساهمين المودعين	عراقيين	غير عراقيين
					عراقيين	غير عراقيين				
43	مصرف الاتحاد العراقي	252,000,000,000	249,494,179,818	99.01	249,408,327,023	85,852,795	352	264	264	88
44	مصرف الوركاء	271,626,270,238	129,747,300,557	47.77	129,456,657,627	290,642,930	458	448	448	10
45	مصرف العالم الإسلامي للاستثمار	250,000,000,000	212,249,330,004	84.90	212,249,330,004	0	25	25	25	0
46	مصرف زين العراق الإسلامي	250,000,000,000	249,999,166,668	100.00	249,948,856,668	50,310,000	84	80	84	4
المجموع		14,046,035,720,238	12,402,018,302,158	88.30	10,547,207,258,323	1,854,811,043,835	34,553	30,639	34,553	3,914
قطاع الزراعة										
47	الشركة الاهلية للانتاج الزراعي	575,000,000	459,948,340	79.99	407,803,071	52,145,269	332	320	320	12
48	بيال للانتاج الحيواني والتباني	1,260,000,000	970,592,036	77.03	970,592,036	0	243	243	243	0
49	العراقية للانتاج وتسويق النجوم	5,000,000,000	2,403,604,443	48.07	2,399,682,798	3,921,645	1,863	1,844	1,863	19
50	العراقية للمنتجات الزراعية	360,000,000	216,536,856	60.15	215,836,856	700,000	379	375	379	4
51	العراقية للانتاج الحيواني	20,000,000,000	14,860,376,323	74.30	14,793,124,636	67,251,687	2,818	2,766	2,818	52
52	الحديثة للانتاج الحيواني	20,506,500,000	20,394,970,902	99.46	20,375,445,711	19,525,191	439	413	439	26
53	اسماك الشرق الاوسط	300,000,000	168,606,161	56.20	168,198,061	408,100	1,072	1,067	1,072	5
المجموع		48,001,500,000	39,474,635,061	82.24	39,330,683,169	143,951,892	7,146	7,028	7,146	118
قطاع الفنادق										
54	فندق اشور	376,368,526	347,597,423	92.36	346,821,523	775,900	367	352	367	15
55	فندق بغداد	4,000,000,000	3,843,759,493	96.09	3,835,535,476	8,224,017	635	576	635	59
56	فندق بابل	2,000,000,000	1,968,307,333	98.42	1,703,508,696	264,798,637	527	501	527	26
57	فندق عنتاب	7,000,000,000	6,703,283,562	95.76	6,686,602,350	16,681,212	646	622	646	24
58	فندق المنصور	3,000,000,000	2,951,342,740	98.38	2,944,977,432	6,365,308	455	419	455	36
59	الوطنية للاستثمارات السياحية	6,253,175,025	5,785,649,853	92.52	5,783,301,000	2,348,853	561	551	561	10
60	فندق فلسطين	5,000,000,000	2,371,740,874	47.43	2,309,029,540	62,711,334	700	672	700	28
61	فندق السدير	1,734,600,000	1,695,303,848	97.73	1,694,192,960	1,110,888	357	339	357	18
62	المدنية السياحية في سد الموصل	240,000,000	209,023,721	87.09	208,697,721	326,000	431	426	431	5
المجموع		29,604,143,551	25,876,008,847	87.41	25,512,666,698	363,342,149	4,679	4,458	4,679	221
قطاع الصناعي										
63	بغداد لصناعة مواد التغليف	1,080,000,000	1,006,280,425	93.17	1,005,193,975	1,086,450	212	206	212	6
64	شركة بغداد للمشروبات الغازية	204,335,333,333	191,994,052,972	93.96	88,802,962,069	103,191,090,903	8,326	7,843	8,326	483
65	الصناعات الالكترونية	18,000,000,000	8,796,127,072	48.87	8,573,555,140	222,571,932	2,155	967	2,155	60
66	قلوجة مواد انشائية	4,680,000,000	4,437,689,788	94.82	4,390,029,548	47,660,240	1,021	967	1,021	54
67	الوطنية لصناعة الابواب المنزلي	3,320,000,000	2,803,869,704	84.45	2,794,823,639	9,046,065	654	636	654	18
68	هلان صناعية	12,375,000,000	8,967,283,179	72.46	8,880,619,091	86,664,088	1,794	1,681	1,794	113
69	صناعات الكارنون	7,590,000,000	7,210,667,837	95.00	7,179,623,242	31,044,595	827	775	827	52
70	الشركة العراقية للانتاج وتسويق التمور	17,250,000,000	13,390,362,500	77.63	13,332,435,773	57,926,727	1,660	1,622	1,660	38
71	الشركة العراقية لاعمال الهندسية	1,500,000,000	1,386,159,900	92.41	1,369,030,132	17,129,768	571	531	571	40
72	العراقية للسجاد والمفروشات	500,000,000	306,568,137	61.31	305,761,125	807,012	1,068	1,059	1,068	9
73	شركة كوكبة للانتاج الانشائية	744,000,000	309,366,114	41.58	309,366,114	0	36	36	36	0
74	طريق كوكبة للانتاج الانشائية	2,000,000,000	1,634,308,088	81.72	1,626,813,526	7,494,562	504	485	504	19
75	الكندي للانتاج القماحات	6,330,000,000	4,605,904,292	72.76	4,504,447,038	101,457,254	828	769	828	59
76	المنصور لصناعات الدوابية	18,560,000,000	17,973,952,938	96.84	17,422,481,587	551,471,351	1,858	1,740	1,858	118
77	الصناعات الكيمبائية المصرية	180,000,000	179,508,943	99.73	179,508,943	0	46	46	46	0
78	صناعة المواد الانشائية الحديثة	5,371,116,022	4,199,357,426	78.18	4,122,879,895	76,477,531	419	366	419	53
79	الصناعات المعدنية والدرجات	5,000,000,000	3,082,443,201	61.65	3,032,784,138	49,659,063	852	812	852	40

جدول رقم (38) ملكية الاسهم المودعة للمساهمين العراقيين وغير العراقيين لغاية 2026/05/31

ت	اسم الشركة	راس المال	راس المال المودع	نسبة ايداع (%)	ملكية المساهمين المودعين		عدد العراقيين	غير العراقيين
					عراقيين	غير عراقيين		
80	الخيطانة الحديثة	4,000,000,000	3,196,901,816	79.92	3,181,315,390	15,586,426	1,034	1,072
81	الصناعات الكيماوية والبيوتكنولوجية	15,157,500,000	11,266,253,862	74.18	11,002,892,029	263,361,833	1,865	2,011
82	الابنية الجاهزة	3,186,600,000	2,426,503,384	76.15	2,423,934,736	2,568,648	647	661
83	الصناعات الخفيفة	16,800,000,000	10,833,139,481	64.48	10,673,028,003	160,111,478	2,133	2,242
المجموع		347,989,549,355	300,006,701,059	86.21	195,113,485,133	104,893,215,926	27,408	28,877
قطاع التأمين								
84	الشركة الاهلية للتأمين	9,000,000,000	8,609,740,614	95.66	8,583,410,681	26,329,933	277	298
85	الامين للتأمين	7,000,000,000	5,835,658,012	83.37	5,592,680,097	242,977,915	314	342
86	شركة البانية للتأمين	15,000,000,000	15,000,000,000	100.00	15,000,000,000	0	12	12
87	تلبيا للتأمين	15,000,000,000	14,247,300,000	94.98	14,247,300,000	0	29	29
88	دار السلام للتأمين	7,000,000,000	5,283,060,992	75.47	1,179,607,076	4,103,453,916	240	254
89	شركة اوراق التأمين	15,000,000,000	0	0.00	0	0	0	0
90	الخليج للتأمين واعداء التأمين	7,000,000,000	6,803,730,472	97.20	6,772,797,489	30,932,983	166	215
91	البحر اء للتأمين	25,000,000,000	24,348,256,600	97.39	24,347,739,106	517,494	147	149
92	شركة كورديستان الدولي للتأمين	5,000,000,000	4,250,000,000	85.00	4,250,000,000	0	9	9
93	شط العرب للتأمين	20,000,000,000	20,000,000,000	100.00	20,000,000,000	0	36	36
المجموع		125,000,000,000	104,377,746,690	83.50	99,973,534,449	4,404,212,241	1,344	1,230
قطاع الخدمي								
94	رحاب كربلاء للاستثمار والمقرات	7,950,000,000	7,739,507,177	97.35	7,720,356,566	19,150,611	753	819
95	الامين للاستثمارات العقارية	13,000,000,000	12,882,719,014	99.10	6,567,013,378	6,315,705,636	271	295
96	البانية لتقل العام	2,200,000,000	1,481,555,301	67.34	1,465,658,953	15,896,348	2,163	2,216
97	بغداد العراق لتقل العام	3,000,000,000	1,688,148,686	56.27	1,686,922,099	1,226,587	700	711
98	ايداع المشرق الاوسط للمقرات العامة	3,000,000,000	2,899,700,000	96.66	2,899,700,000	0	9	9
99	اقل المنتجات النفطية والبضائع	3,900,000,000	1,964,592,737	50.37	1,963,205,334	1,387,403	2,522	2,530
100	العراقية لتقل البري	14,000,000,000	13,446,997,245	96.05	13,384,877,544	62,119,701	1,590	1,671
101	العاب الكرخ	1,600,000,000	1,527,731,325	95.48	1,524,462,977	3,268,348	524	532
102	الموصل مدن العباب	1,650,000,000	437,277,744	26.50	437,222,744	55,000	457	458
103	المعمورة للاستثمارات العقارية	22,780,000,000	22,148,298,335	97.23	7,433,587,662	14,714,710,673	1,916	2,129
104	النجية للمقرات العامة	2,065,519,330	2,018,478,137	97.72	1,947,055,679	71,422,458	164	212
المجموع		75,145,519,330	68,235,005,701	90.80	47,030,062,936	21,204,942,765	11,069	11,582
قطاع الاتصالات								
105	السياسيل للاتصالات	310,000,000,000	309,990,219,805	100.00	260,686,599,399	49,303,620,406	4,917	5,100
106	الختم للاتصالات	1,829,782,653,400	579,502,984,406	31.67	63,895,311	579,439,089,095	461	500
المجموع		2,139,782,653,400	889,493,204,211	41.57	260,750,494,710	628,742,709,501	5,378	5,600
قطاع الاستثمار								
107	الامين للاستثمار المالي	1,500,000,000	1,454,210,282	96.95	1,214,783,781	239,426,501	250	259
108	البنات للاستثمار المالي	1,000,000,000	943,130,360	94.31	943,130,360	0	74	74
109	الخبر للاستثمار المالي	7,000,000,000	6,019,563,679	85.99	5,944,320,293	75,243,386	266	328
110	شركة بين التهرب للاستثمارات المالية	1,000,000,000	840,531,701	84.05	838,576,701	1,955,000	85	91
111	الوليام للاستثمار المالي	5,000,000,000	4,945,789,237	98.92	4,923,775,187	22,014,050	188	241
112	الوزراء للاستثمار المالي	1,150,000,000	481,777,210	41.89	479,574,210	2,203,000	133	140
المجموع		16,650,000,000	14,685,002,469	88.20	14,344,160,532	340,841,937	996	1,133
الخدمات المالية								
113	الشركة العراقية لضمان الودائع	100,000,000,000	98,460,526,320	98.46	97,671,052,640	789,473,680	65	66
114	اوابية ضمان تنظيم والذبح الالكتروني	10,000,000,000	9,800,494,000	98.00	9,498,994,000	301,500,000	5	6
115	الكريل للوساطة بالاوراق المالية	810,000,000	810,000,000	100.00	809,000,000	1,000,000	21	22
116	شركة الربيع للاوراق المالية	3,000,000,000	3,000,000,000	100.00	2,987,256,098	12,743,902	50	53
117	اسما بغداد للضريبة	10,020,000,000	10,020,000,000	100.00	10,020,000,000	0	13	13
المجموع		123,830,000,000	122,091,020,320	98.60	120,986,302,738	1,104,717,582	154	160
المجموع الكلي		16,952,039,085,874	13,966,257,626,516	82.39	11,350,248,648,688	2,616,008,977,828	88,360	95,074

جدول رقم (41) الإفصاح عن النسب المؤثرة المتحققة لغاية 2026/05/31 ونسبة التغير بين شهري نيسان و ايار

ت	الاسم	الجنسية	راس المال للشهر السابق	عدد الاسهم للشهر السابق	نسبة الملكية للشهر السابق %	القطاع الزراعي	الشركة الاممية للانتاج الزراعي	عدد الاسهم للشهر الحالي	راس المال	نسبة الملكية للشهر السابق %	نسبة التغير
1	حيدر مجيد حميد	عراقي	575,000,000	193,499,403	33.65		187,000,000	575,000,000	32.52	32.52	-3.36
2	مجموع الشركة		575,000,000	193,499,403	33.65		187,000,000	575,000,000	32.52	32.52	-3.36
3	احمد صادق راجح راجح	عراقي	1,260,000,000	412,679,594	32.75		413,576,847	1,260,000,000	32.82	32.82	0.22
4	مجموع الشركة		1,260,000,000	412,679,594	32.75		413,576,847	1,260,000,000	32.82	32.82	0.22
5	وزارة الزراعة	عراقي	5,000,000,000	1,225,333,337	24.51		1,225,333,337	5,000,000,000	24.51	24.51	0
6	دائرة عقارات الدولة	عراقي	5,000,000,000	517,988,360	10.36		517,988,360	5,000,000,000	10.36	10.36	0
7	مجموع الشركة		5,000,000,000	1,743,321,697	34.87		1,743,321,697	5,000,000,000	34.87	34.87	-
8	محمد جاسم كظيم العامري	عراقي	360,000,000	39,944,000	11.1		39,944,000	360,000,000	11.1	11.1	0
9	المصرف الزراعي التعاوني/المركز العام	عراقي	360,000,000	41,100,000	11.42		41,100,000	360,000,000	11.42	11.42	0
10	دائرة عقارات الدولة	عراقي	360,000,000	90,075,000	25.02		90,075,000	360,000,000	25.02	25.02	0
11	مجموع الشركة		360,000,000	171,119,000	47.53		171,119,000	360,000,000	47.53	47.53	-
12	شركة التأمين الوطنية	عراقي	20,000,000,000	2,000,000,000	10		2,000,000,000	20,000,000,000	10	10	0
13	الشركة العامة للتجهيزات الزراعية	عراقي	20,000,000,000	2,400,000,002	12		2,400,000,002	20,000,000,000	12	12	0
14	المصرف الزراعي التعاوني	عراقي	20,000,000,000	2,000,000,000	10		2,000,000,000	20,000,000,000	10	10	0
15	مجموع الشركة		20,000,000,000	6,400,000,002	32		6,400,000,002	20,000,000,000	32	32	-
16	شركة خطى المستقبل للتجارة العامة والوقود	عراقي	20,506,500,000	3,725,093,757	18.17		3,725,093,757	20,506,500,000	18.17	18.17	0
17	مبنى ابراهيم جاسم الدباس	عراقي	20,506,500,000	4,000,050,000	19.51		4,000,050,000	20,506,500,000	19.51	19.51	0
18	واسم ثامر احمد العبيدي	عراقي	20,506,500,000	3,405,250,000	16.61		3,405,250,000	20,506,500,000	16.61	16.61	0
19	انوار الهمسة للتجارة العامة محدودة	عراقي	20,506,500,000	4,950,000,000	24.14		4,950,000,000	20,506,500,000	24.14	24.14	0
20	مجموع الشركة		20,506,500,000	16,080,393,757	78.42		16,080,393,757	20,506,500,000	78.42	78.42	-
21	خليل فاضل محمد الراجحي	عراقي	300,000,000	55,366,213	18.46		55,366,213	300,000,000	18.46	18.46	0
22	مجموع الشركة		300,000,000	55,366,213	18.46		55,366,213	300,000,000	18.46	18.46	-
23	مجموع القطاع		48,001,500,000	25,056,379,666	52.2		25,056,379,666	48,001,500,000	52.19	52.19	-0.02
قطاع المصارف											
مصرف امين العراق للاستثمار											
23	خليل ابراهيم عثام مراد السمايل	عراقي	250,000,000,000	28,625,000,000	11.45		28,625,000,000	250,000,000,000	11.45	11.45	0
24	مشي قلر عبدالله الطياوي	عراقي	250,000,000,000	30,878,000,000	12.35		30,878,000,000	250,000,000,000	12.35	12.35	0
25	مجموع الشركة		250,000,000,000	59,503,000,000	23.8		59,503,000,000	250,000,000,000	23.8	23.8	-
مصرف اشور											
26	شركة مصرف الرافدين	عراقي	300,000,000,000	39,849,490,002	13.28		39,849,490,002	300,000,000,000	13.28	13.28	0
27	مجموع الشركة		300,000,000,000	39,849,490,002	13.28		39,849,490,002	300,000,000,000	13.28	13.28	-
مصرف بغداد											
28	شركة البنك العربي الكويتي	اردني	400,000,000,000	213,740,297,580	53.44		213,740,297,580	400,000,000,000	53.44	53.44	0
29	Euphrates Iraq Fund Ltd	امريكي	400,000,000,000	79,994,226,864	20		79,994,226,864	400,000,000,000	20	20	0
30	مجموع الشركة		400,000,000,000	293,734,524,444	73.43		293,734,524,444	400,000,000,000	73.43	73.43	-
المصرف التجاري العراقي الاسلامي											
31	بيت التمويل الكويتي ش.م.ب مغلقة	بحريني	327,600,000,000	279,460,320,940	85.31		279,460,320,940	327,600,000,000	85.31	85.31	0
32	مجموع الشركة		327,600,000,000	279,460,320,940	85.31		279,460,320,940	327,600,000,000	85.31	85.31	-
مصرف الربيل للاستثمار											
33	شركايراز للاستثمار في مجال الطاقة	عراقي	265,000,000,000	26,500,000,000	10		26,500,000,000	265,000,000,000	10	10	0
34	مجموع الشركة		265,000,000,000	26,500,000,000	10		26,500,000,000	265,000,000,000	10	10	-
مصرف حورزاي التجاري											
35	حاتم محمود حميد الداهي	عراقي	201,000,000,000	83,492,501,892	41.54		83,492,501,892	201,000,000,000	41.54	41.54	0
36	محمد راسم محمود	عراقي	201,000,000,000	83,478,869,141	41.53		83,478,869,141	201,000,000,000	41.53	41.53	0
37	مجموع الشركة		201,000,000,000	166,971,371,033	83.07		166,971,371,033	201,000,000,000	83.07	83.07	-
مصرف التنمية الدولي											
38	زياد خلف عبد كريم	عراقي	400,000,000,000	131,120,014,370	32.78		131,120,014,370	400,000,000,000	32.78	32.78	0
39	مجموع الشركة		400,000,000,000	131,120,014,370	32.78		131,120,014,370	400,000,000,000	32.78	32.78	-

جدول رقم (41) الإفصاح عن النسب المؤثرة المتحققة لغاية 2026/05/31 ونسبة التغير بين شهري نيسان و ايار

ت	الاسم	الجنسية	راس المال للشهر السابق	عدد الاسهم للشهر السابق	نسبة الملكية % للشهر السابق	راس المال	عدد الاسهم للشهر الحالي	نسبة الملكية % للشهر السابق	نسبة التغير
40	شركة بنة صفوة الاسلامي	اردني	400,000,000,000	40,000,000,000	10	400,000,000,000	40,000,000,000	10	0
41	مجموع الشركة		400,000,000,000	40,000,000,000	10	400,000,000,000	40,000,000,000	10	-
42	شركة مصرف عبر العراق للاستثمار	عراقي	250,000,000,000	69,750,000,000	27.9	250,000,000,000	69,750,000,000	27.9	0
43	مجموع الشركة		250,000,000,000	69,750,000,000	27.9	250,000,000,000	69,750,000,000	27.9	-
44	بنك جرجس بطرس يوسف		250,000,000,000	25,000,000,000	10	250,000,000,000	25,000,000,000	10	0
45	مجموع الشركة		250,000,000,000	25,000,000,000	10	250,000,000,000	25,000,000,000	10	-
46	بنك قطر الوطني	قطري	585,000,000,000	316,996,275,395	54.19	585,000,000,000	316,996,275,395	54.19	0
47	مجموع الشركة		585,000,000,000	316,996,275,395	54.19	585,000,000,000	316,996,275,395	54.19	-
48	احمد عبد مسلم مهدي	عراقي	250,000,000,000	41,870,164,609	16.75	250,000,000,000	41,870,164,609	16.75	0
49	عباس نعمان عبدالحسن اسد	عراقي	250,000,000,000	49,338,559,671	19.74	250,000,000,000	49,338,559,671	19.74	0
50	مجموع الشركة		250,000,000,000	91,208,724,280	36.48	250,000,000,000	91,208,724,280	36.48	-
51	شركة بنة المال الاردني	اردني	520,000,000,000	321,596,421,186	61.85	520,000,000,000	321,596,421,186	61.85	0
52	مجموع الشركة		520,000,000,000	321,596,421,186	61.85	520,000,000,000	321,596,421,186	61.85	-
53	المجموعة العالمية للتجارة الدولية	عراقي	250,000,000,000	0	0.00	250,000,000,000	0	0.00	0
54	مجموع الشركة		250,000,000,000	0	0.00	250,000,000,000	0	0.00	-
56	بنك الكويت الوطني	كويتي	346,870,000,000	320,714,047,894	92.46	346,870,000,000	320,714,047,894	92.46	0
57	مجموع الشركة		346,870,000,000	320,714,047,894	92.46	346,870,000,000	320,714,047,894	92.46	-
58	فرحات صدام رحمة الموسوي	عراقي	255,093,450,000	90,600,318,654	35.52	255,093,450,000	90,600,318,654	35.52	16.38
59	مجموع الشركة		255,093,450,000	90,600,318,654	35.52	255,093,450,000	90,600,318,654	35.52	16.38
60	عقيل مفتاح عفيف البيضاوي	عراقي	252,000,000,000	32,778,742,881	13.01	252,000,000,000	32,778,742,881	13.01	0
61	محمد مفتاح عفيف البيضاوي	عراقي	252,000,000,000	32,721,416,214	12.98	252,000,000,000	32,721,416,214	12.98	0
62	مجموع الشركة		252,000,000,000	65,500,159,095	25.99	252,000,000,000	65,500,159,095	25.99	-
63	مجموع القطاع		5,502,563,450,000	2,338,504,667,293	42.5	5,502,563,450,000	2,505,188,461,620	45.53	7.13
قطاع الخدمات المالية									
64	صندوق تقاعد موظفي الدولة	عراقي	100,000,000,000	15,789,473,680	15.79	100,000,000,000	15,789,473,680	15.79	0
65	مجموع الشركة		100,000,000,000	15,789,473,680	15.79	100,000,000,000	15,789,473,680	15.79	-
66	سعد جعفر محمد ناجي	عراقي	10,000,000,000	9,197,488,000	91.97	10,000,000,000	9,197,488,000	91.97	0
67	مجموع الشركة		10,000,000,000	9,197,488,000	91.97	10,000,000,000	9,197,488,000	91.97	-
68	زيد مصطفى مهدي قبيز رضا	عراقي	810,000,000	102,568,846	12.66	810,000,000	102,568,846	12.66	0
69	فاطمة علي جعفر السعدي	عراقي	810,000,000	130,000,000	16.05	810,000,000	130,000,000	16.05	0
70	واسم يوحنا خرو الجزراوي	عراقي	810,000,000	416,307,519	51.4	810,000,000	416,307,519	51.4	0
71	سارة علي جعفر السعدي	عراقي	810,000,000	130,000,000	16.05	810,000,000	130,000,000	16.05	0
72	مجموع الشركة		810,000,000	778,876,365	96.16	810,000,000	778,876,365	96.16	-
73	شوان ابراهيم طه توتنجي	عراقي	3,000,000,000	2,632,799,855	87.76	3,000,000,000	2,632,799,855	87.76	0
74	مجموع الشركة		3,000,000,000	2,632,799,855	87.76	3,000,000,000	2,632,799,855	87.76	-
سما بغداد للصرافة									
75	احمد ناجي حنين عبد الحميد الدوري	عراقي	10,020,000,000	2,334,000,000	23.29	10,020,000,000	2,334,000,000	23.29	0
76	عزم محمد ناجي	عراقي	10,020,000,000	2,334,000,000	23.29	10,020,000,000	2,334,000,000	23.29	0
77	وليد سحره قبيز مطلق المولي	عراقي	10,020,000,000	3,000,000,000	29.94	10,020,000,000	3,000,000,000	29.94	0
78	حنين ناجي حنين عبد الحميد الدوري	عراقي	10,020,000,000	2,334,000,000	23.29	10,020,000,000	2,334,000,000	23.29	0
79	مجموع الشركة		10,020,000,000	10,002,000,000	99.82	10,020,000,000	10,002,000,000	99.82	-
80	مجموع القطاع		123,830,000,000	38,400,637,900	31.01	123,830,000,000	38,400,637,900	31.01	-
قطاع القنادق									
81	هيئة السياحة	عراقي	376,368,526	154,970,386	41.18	376,368,526	154,970,386	41.18	0
82	مجموع الشركة		376,368,526	154,970,386	41.18	376,368,526	154,970,386	41.18	-

جدول رقم (41) الإفصاح عن النسب المؤثرة المحققة لغاية 2026/05/31 ونسبة التغير بين شهري نيسان و ايار

ت	الاسم	الجنسية	راس المال للشهر السابق	عدد الاسهم للشهر السابق	نسبة الملكية للشهر السابق %	نسبة الملكية للشهر السابق %	راس المال	عدد الاسهم للشهر الحالي	نسبة الملكية للشهر السابق %
123	المصرف الصناعي	عراقي	12,375,000,000	1,817,539,219	14.69	14.69	12,375,000,000	1,817,539,219	14.69
124	مجموع الشركة		12,375,000,000	1,817,539,219	14.69	14.69	12,375,000,000	1,817,539,219	14.69
125	المصرف الصناعي	عراقي	7,590,000,000	3,249,787,440	42.82	42.82	7,590,000,000	3,249,787,440	42.82
126	المصرف المتحد للاستثمار	عراقي	7,590,000,000	849,238,877	11.19	11.19	7,590,000,000	849,238,877	11.19
127	مجموع الشركة		7,590,000,000	4,099,026,317	54.01	54.01	7,590,000,000	4,099,026,317	54.01
128	علي رعد ابراهيم	عراقي	17,250,000,000	2,070,340,000	12	12	17,250,000,000	2,070,340,000	12
129	احمد رعد ابراهيم الجبوري	عراقي	17,250,000,000	2,027,467,206	11.75	11.75	17,250,000,000	2,027,467,206	11.75
130	ياسر قاسم ز غفر الازراعي	عراقي	17,250,000,000	4,043,177,091	23.44	23.44	17,250,000,000	4,043,177,091	23.44
131	مجموع الشركة		17,250,000,000	8,140,984,297	47.19	47.19	17,250,000,000	8,140,984,297	47.19
132	المصرف الصناعي	عراقي	1,500,000,000	358,620,696	23.91	23.91	1,500,000,000	358,620,696	23.91
133	عدنان علي احمد شهاب الشبيخي	عراقي	1,500,000,000	434,491,185	28.97	28.97	1,500,000,000	434,491,185	28.97
134	مجموع الشركة		1,500,000,000	793,111,881	52.87	52.87	1,500,000,000	793,111,881	52.87
135	علي فضل حسن الربيعي	عراقي	500,000,000	50,000,000	10	10	500,000,000	50,000,000	10
136	مجموع الشركة		500,000,000	50,000,000	10	10	500,000,000	50,000,000	10
137	زينب حفص عبد جاسم	عراقي	744,000,000	104,900,000	14.1	14.1	744,000,000	104,900,000	14.1
138	عدنان احمد هادي مهدي الوائلي	عراقي	744,000,000	89,400,000	12.02	12.02	744,000,000	89,400,000	12.02
139	شركة مدينة ألعاب الكرخ السياحية	عراقي	744,000,000	88,000,000	11.83	11.83	744,000,000	88,000,000	11.83
140	المصرف الصناعي	عراقي	744,000,000	111,622,614	15	15	744,000,000	111,622,614	15
141	مجموع الشركة		744,000,000	393,922,614	52.95	52.95	744,000,000	393,922,614	52.95
142	المصرف الصناعي	عراقي	2,000,000,000	244,000,000	12.2	12.2	2,000,000,000	244,000,000	12.2
143	مجموع الشركة		2,000,000,000	244,000,000	12.2	12.2	2,000,000,000	244,000,000	12.2
144	المصرف الزراعي التعاوني	عراقي	6,330,000,000	633,000,000	10	10	6,330,000,000	633,000,000	10
145	وزارة الزراعة	عراقي	6,330,000,000	653,703,138	10.33	10.33	6,330,000,000	653,703,138	10.33
146	قصر وارب نجم النخعي	عراقي	6,330,000,000	696,000,000	11	11	6,330,000,000	696,000,000	11
147	قواء ابراهيم عبدالجبار الشبيخي	عراقي	6,330,000,000	1,639,979,000	25.91	25.91	6,330,000,000	1,642,619,015	25.95
148	مجموع الشركة		6,330,000,000	3,622,682,138	57.23	57.23	6,330,000,000	3,625,322,153	57.27
149	علي خليل ابراهيم الملائي	عراقي	18,560,000,000	4,050,913,205	21.83	21.83	18,560,000,000	4,050,913,205	21.83
150	مجموع الشركة		18,560,000,000	4,050,913,205	21.83	21.83	18,560,000,000	4,050,913,205	21.83
151	عقيل محمود داود الجبيني	عراقي	180,000,000	61,543,103	34.19	34.19	180,000,000	61,543,103	34.19
152	صباح شاكر جودري العيسى	عراقي	180,000,000	36,905,360	20.5	20.5	180,000,000	36,905,360	20.5
153	جعفر عقيل محمود الجبيني	عراقي	180,000,000	18,286,598	10.16	10.16	180,000,000	18,286,598	10.16
154	مجموع الشركة		180,000,000	116,735,061	64.85	64.85	180,000,000	116,735,061	64.85
155	المصرف الصناعي	عراقي	5,371,116,022	2,839,166,903	52.86	52.86	5,371,116,022	2,839,166,903	52.86
156	شركة اعادة التأمين العراقية العامة	عراقي	5,371,116,022	722,285,033	13.45	13.45	5,371,116,022	722,285,033	13.45
157	مجموع الشركة		5,371,116,022	3,561,451,936	66.31	66.31	5,371,116,022	3,561,451,936	66.31
158	المصرف الصناعي - المركز العام	عراقي	5,000,000,000	1,066,791,644	21.34	21.34	5,000,000,000	1,066,791,644	21.34
159	بانرة عقارات الدولة	عراقي	5,000,000,000	1,333,333,354	26.67	26.67	5,000,000,000	1,333,333,354	26.67
160	مجموع الشركة		5,000,000,000	2,400,124,998	48	48	5,000,000,000	2,400,124,998	48
161	اسعد عبدالصميمين قاسم السراي	عراقي	4,000,000,000	1,583,848,620	39.6	39.6	4,000,000,000	1,583,848,620	39.6
162	المصرف الصناعي	عراقي	4,000,000,000	400,000,000	10	10	4,000,000,000	400,000,000	10
163	مجموع الشركة		4,000,000,000	1,983,848,620	49.6	49.6	4,000,000,000	1,983,848,620	49.6

جدول رقم (41) الإفصاح عن النسب المؤثرة المتحققة لغاية 2026/05/31 ونسبة التغير بين شهري نيسان و ايار

ت	الاسم	الجنسية	راس المال للشهر السابق	عدد الاسهم للشهر السابق	نسبة الملكية للشهر السابق %	الاصناف الكميائية والالاستيائية	راس المال للشهر الحالي	عدد الاسهم للشهر الحالي	نسبة الملكية للشهر الحالي %	نسبة التغير
164	المصرف الصناعي	عراقي	15,187,500,000	4,377,073,276	28.82	الاصناف الجاهزة	15,187,500,000	4,377,073,276	28.82	0
165	شركة التأمين الوطنية	عراقي	15,187,500,000	1,814,543,322	11.95		15,187,500,000	1,814,543,322	11.95	0
166	مجموع الشركة		15,187,500,000	6,191,616,598	40.77		15,187,500,000	6,191,616,598	40.77	-
167	شركة التأمين الوطنية	عراقي	3,186,600,000	327,012,704	10.26	الاصناف الجاهزة	3,186,600,000	327,012,704	10.26	0
168	المصرف الصناعي	عراقي	3,186,600,000	1,175,070,656	36.88		3,186,600,000	1,175,070,656	36.88	0
169	مجموع الشركة		3,186,600,000	1,502,083,360	47.14		3,186,600,000	1,502,083,360	47.14	-
170	المصرف الصناعي	عراقي	16,800,000,000	5,187,005,472	30.88	قطاع التأمين	16,800,000,000	5,187,005,472	30.88	0
171	مجموع الشركة		16,800,000,000	5,187,005,472	30.88		16,800,000,000	5,187,005,472	30.88	-
172	مجموع القطاع		347,989,549,355	191,128,434,742	54.91		347,989,549,355	191,128,434,742	54.92	0.02
الشركة الاهلية للتأمين										
173	أفرحان صدام رحمة الموسوي	عراقي	9,000,000,000	7,749,807,894	86.11	الامين للتأمين	9,000,000,000	7,749,807,894	86.11	0
174	مجموع الشركة		9,000,000,000	7,749,807,894	86.11		9,000,000,000	7,749,807,894	86.11	-
175	عبدالكريم هادي مهدي الوالي	عراقي	7,000,000,000	795,080,000	11.36		7,000,000,000	795,100,000	11.36	0
176	شركة مصرف بغداد	عراقي	7,000,000,000	3,492,690,600	49.9	شركة الياضية للتأمين	7,000,000,000	3,492,690,600	49.9	0
177	مجموع الشركة		7,000,000,000	4,287,790,600	61.25		7,000,000,000	4,287,790,600	61.25	0
178	عبدالله سعد عطيم الجبائي	عراقي	15,000,000,000	3,500,000,000	23.33		15,000,000,000	3,500,000,000	23.33	0
179	سعد عاصم عود الجبائي	عراقي	15,000,000,000	4,750,000,000	31.67	دار السلام للتأمين	15,000,000,000	4,750,000,000	31.67	0
180	علي عاصم عود الجبائي	عراقي	15,000,000,000	2,000,000,000	13.33		15,000,000,000	2,000,000,000	13.33	0
181	عاصم سعد عاصم الجبائي	عراقي	15,000,000,000	1,500,000,000	10		15,000,000,000	1,500,000,000	10	0
182	مجموع الشركة		15,000,000,000	11,750,000,000	78.33	15,000,000,000	11,750,000,000	78.33	-	
183	هوا محمد زروق علي	عراقي	15,000,000,000	5,683,870,600	37.89	دار السلام للتأمين	15,000,000,000	5,683,870,600	37.89	0
184	نيان عبدالله احمد البرزنجي	عراقي	15,000,000,000	1,500,000,000	10		15,000,000,000	1,500,000,000	10	0
185	طه محمد مصطفي	عراقي	15,000,000,000	3,798,360,000	25.32		15,000,000,000	3,798,360,000	25.32	0
186	مجموع الشركة		15,000,000,000	10,982,230,600	73.21	15,000,000,000	10,982,230,600	73.21	-	
187	شركة الخاليج للتأمين الكويت	كويتي	7,000,000,000	5,590,590,000	79.87	شركة الايلاف للتأمين	7,000,000,000	5,590,590,000	79.87	0
188	مجموع الشركة		7,000,000,000	5,590,590,000	79.87		7,000,000,000	5,590,590,000	79.87	-
189	عقيل محمود داود		15,000,000,000	1,929,000,000	12.86		15,000,000,000	1,929,000,000	12.86	0
190	حسناة سمير مسلط		15,000,000,000	1,929,000,000	12.86	شركة الايلاف للتأمين	15,000,000,000	1,929,000,000	12.86	0
191	احمد عقيل محمود		15,000,000,000	1,928,998,000	12.86		15,000,000,000	1,928,998,000	12.86	0
192	احمد عقيل محمود		15,000,000,000	1,929,000,000	12.86		15,000,000,000	1,929,000,000	12.86	0
193	صباح شاكر جوري		15,000,000,000	1,926,000,000	12.84	دار السلام للتأمين	15,000,000,000	1,926,000,000	12.84	0
194	جعفر عقيل محمود		15,000,000,000	1,929,000,000	12.86		15,000,000,000	1,929,000,000	12.86	0
195	نور محمد يوكوب		15,000,000,000	1,929,000,000	12.86		15,000,000,000	1,929,000,000	12.86	0
196	مجموع الشركة		15,000,000,000	13,499,998,000	90	15,000,000,000	13,499,998,000	90	-	
الخالج للتأمين و اعادة التأمين										
197	محمد هيثم نجم العبيدي	عراقي	7,000,000,000	1,000,000,000	14.29	الخالج للتأمين و اعادة التأمين	7,000,000,000	1,000,000,000	14.29	0
198	علي هيثم نجم العبيدي	عراقي	7,000,000,000	1,990,000,000	28.43		7,000,000,000	1,990,000,000	28.43	0
199	بوران حسين محمد علي تيمور	عراقي	7,000,000,000	1,000,000,000	14.29		7,000,000,000	1,000,000,000	14.29	0
200	الاء سمير عبدالحيد ملا	عراقي	7,000,000,000	1,009,000,000	14.41	الخالج للتأمين و اعادة التأمين	7,000,000,000	1,009,000,000	14.41	0
201	مجموع الشركة		7,000,000,000	4,999,000,000	71.41		7,000,000,000	4,999,000,000	71.41	-

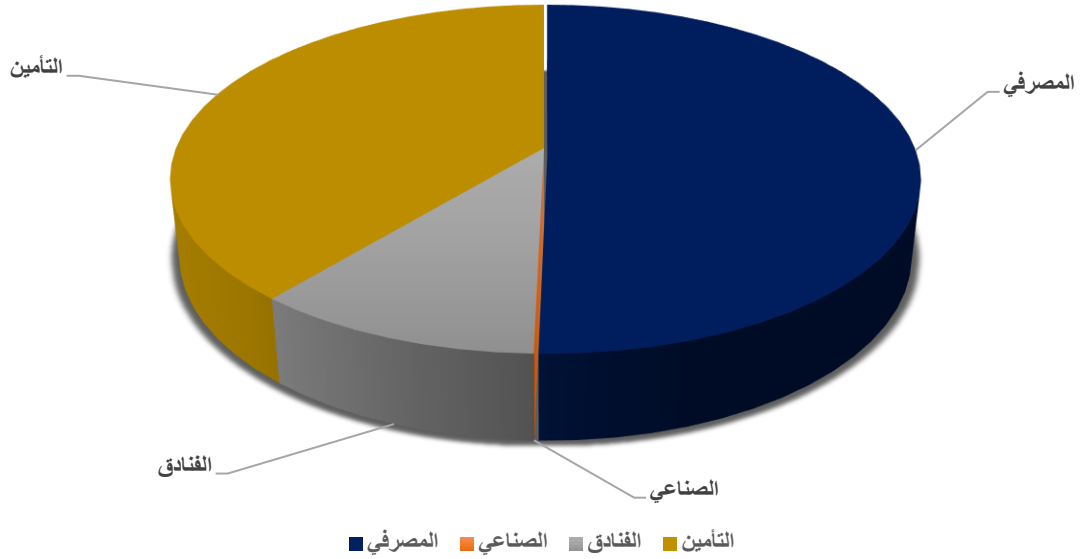
جدول رقم (41) الإفصاح عن النسب المؤثرة المتحققة لغاية 2026/05/31 ونسبة التغير بين شهري نيسان و ايار

ت	الاسم	الجنسية	راس المال للشهر السابق	نسبة الملكية للشهر السابق %	عدد الاسهم للشهر السابق	نسبة الملكية للشهر السابق %	عدد الاسهم للشهر الحالي	نسبة الملكية للشهر السابق %	راس المال	نسبة التغير
202	مؤيد محطس داود عبدالرازق الراوي	عراقي	25,000,000,000	14.44	3,610,000,000	14.44	3,610,000,000	14.44	3,610,000,000	0
203	ياسر صبري عبدالرزوق	عراقي	25,000,000,000	63.72	15,930,053,222	63.72	15,930,053,222	63.72	15,930,053,222	0
204	مجموع الشركة		25,000,000,000	78.16	19,540,053,222	78.16	19,540,053,222	78.16	19,540,053,222	-
205	امين حسن عبدالله شيرواني	عراقي	5,000,000,000	28.55	1,427,440,000	28.55	1,427,440,000	28.55	1,427,440,000	0
206	شركة مصرف كورنستين الدولي للاستثمار	عراقي	5,000,000,000	50	2,500,000,000	50	2,500,000,000	50	2,500,000,000	0
207	مجموع الشركة		5,000,000,000	78.55	3,927,440,000	78.55	3,927,440,000	78.55	3,927,440,000	-
شركة كورنستين الدولي للتأمين										
شطب العرب للتأمين										
208	عادل مظفر صالح	عراقي	20,000,000,000	40.8	8,160,999,706	40.8	8,160,999,706	40.8	8,160,999,706	0
209	شركة المسرات للخدمات النفطية	عراقي	20,000,000,000	17.5	3,500,000,000	17.5	3,500,000,000	17.5	3,500,000,000	0
210	احمد سكر صدام رحمة	عراقي	20,000,000,000	10	2,000,000,000	10	2,000,000,000	10	2,000,000,000	0
211	البيت الاغضر للاستشارات العقارية	عراقي	20,000,000,000	12.5	2,500,000,000	12.5	2,500,000,000	12.5	2,500,000,000	0
212	مجموع الشركة		20,000,000,000	80.8	16,160,999,706	80.8	16,160,999,706	80.8	16,160,999,706	-
213	مجموع القطاع		125,000,000,000	78.79	98,487,890,022	78.79	98,487,890,022	78.79	98,487,890,022	0
قطاع الخدمي										
رحاب كيريام للاستثمار والمقاولات										
214	الراس حبيب محمد كريم	عراقي	7,950,000,000	16.42	1,305,326,581	16.42	1,305,326,581	16.42	1,305,326,581	0
215	مقتدر محمد عارف الكوفي	عراقي	7,950,000,000	11.3	898,078,410	11.3	898,078,410	11.3	898,078,410	0
216	ياسر محمد عارف الكوفي	عراقي	7,950,000,000	19.93	1,584,340,665	19.93	1,584,340,665	19.93	1,584,340,665	0
217	مجموع الشركة		7,950,000,000	47.64	3,787,745,656	47.64	3,787,745,656	47.64	3,787,745,656	-
الامين للاستشارات العقارية										
218	سكيتير العقارية ذات المسؤولية محدودة	كويتي	13,000,000,000	46.59	6,057,315,492	46.59	6,057,315,492	46.59	6,057,315,492	0
219	شركة مصرف بغداد	عراقي	13,000,000,000	10.85	1,410,096,393	10.85	1,410,096,393	10.85	1,410,096,393	0
220	مجموع الشركة		13,000,000,000	57.44	7,467,411,885	57.44	7,467,411,885	57.44	7,467,411,885	-
الجدية للتقل العام										
221	الشركة العامة لتقل البري	عراقي	2,200,000,000	12	264,000,422	12	264,000,422	12	264,000,422	0
222	محمد عبدالصين جعفر عبدالصين	عراقي	2,200,000,000	19.63	431,765,306	19.63	431,765,306	19.63	431,765,306	0
223	الشركة العراقية لتقل البري	عراقي	2,200,000,000	16.53	363,695,274	16.53	363,695,274	16.53	363,695,274	0
224	مجموع الشركة		2,200,000,000	48.16	1,059,461,002	48.16	1,059,461,002	48.16	1,059,461,002	-
شركة بغداد العراق لتقل العام والاستشارات العقارية										
225	الشركة العامة لتقل الزكباب	عراقي	3,000,000,000	20	600,000,000	20	600,000,000	20	600,000,000	0
226	حاتر جعفر كاظم اعطيف	عراقي	3,000,000,000	11.34	340,281,533	11.34	340,281,533	11.34	340,281,533	0
227	مجموع الشركة		3,000,000,000	31.34	940,281,533	31.34	940,281,533	31.34	940,281,533	-
ايداع الشريك الاوسط المقاولات العامة										
228	شركة مصرف الشرق الاوسط العراقي	عراقي	3,000,000,000	96.65	2,899,500,000	96.65	2,899,500,000	96.65	2,899,500,000	0
229	مجموع الشركة		3,000,000,000	96.65	2,899,500,000	96.65	2,899,500,000	96.65	2,899,500,000	-
تقل المنتجات النفطية والمنتجات										
230	المنظمة العامة لتوزيع المنتجات النفطية	عراقي	3,900,000,000	24.97	973,830,000	24.97	973,830,000	24.97	973,830,000	0
231	داود عبد زاير	عراقي	3,900,000,000	12.49	492,200,000	12.49	492,200,000	12.49	492,200,000	1.07
232	مجموع الشركة		3,900,000,000	37.46	1,466,030,000	37.46	1,466,030,000	37.46	1,466,030,000	0.36
المرقبة لتقل البري										
233	شركة التأمين الوطنية	عراقي	14,000,000,000	11.04	1,545,833,463	11.04	1,545,833,463	11.04	1,545,833,463	0
234	مجموع الشركة		14,000,000,000	11.04	1,545,833,463	11.04	1,545,833,463	11.04	1,545,833,463	-
العاب النرخ										
235	عبدالكريم هادي مهدي الوالي	عراقي	1,600,000,000	31.82	509,105,334	31.82	509,105,334	31.82	509,105,334	-26.02
236	هادي عبدالكريم هادي	عراقي	1,600,000,000	10.31	165,000,000	10.31	165,000,000	10.31	165,000,000	0
237	سماير عبدالكريم هادي	عراقي	1,600,000,000	10	160,000,000	10	160,000,000	10	160,000,000	0
238	مجموع الشركة		1,600,000,000	52.13	834,105,334	52.13	834,105,334	52.13	834,105,334	-15.88
الموصل من العاب										
239	بلدية الموصل	عراقي	1,650,000,000	51.01	841,674,719	51.01	841,674,719	51.01	841,674,719	0
240	مجموع الشركة		1,650,000,000	51.01	841,674,719	51.01	841,674,719	51.01	841,674,719	-

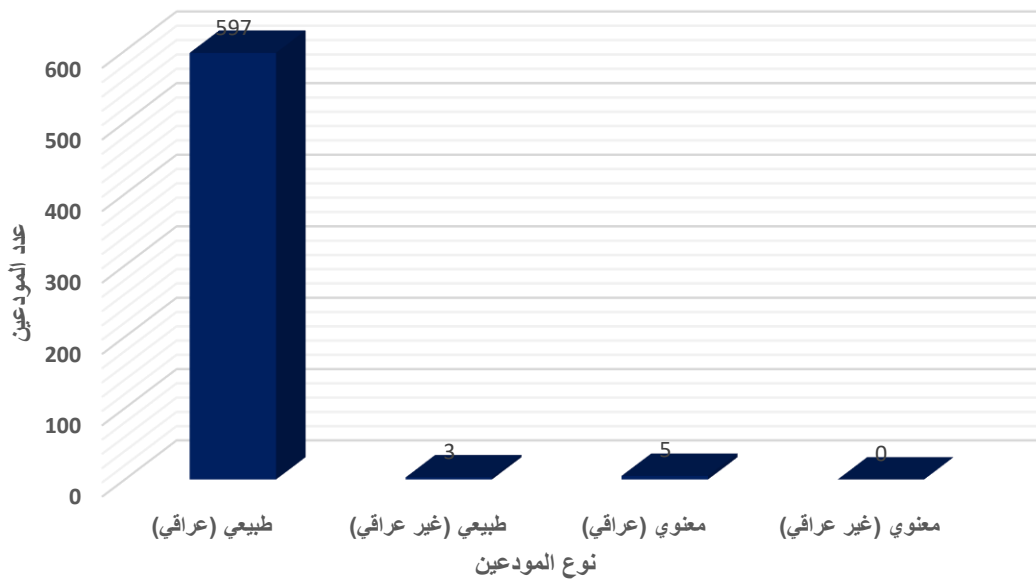
جدول رقم (41) الإفصاح عن النسب المؤثرة المتحققة لغاية 2026/05/31 ونسبة التغير بين شهري نيسان و ايار

ت	الاسم	الجنسية	راس المال الشهر السابق	عدد الاسهم للشهر السابق	نسبة الملكية للشهر السابق %	المعوزة للاستثمارات العقارية	راس المال الشهر الحالي	عدد الاسهم للشهر الحالي	نسبة الملكية للشهر السابق %	نسبة التغير
241	شركة مصرف الطياء الاسلامي للاستثمار	عراقي	22,780,000,000	3,023,004,750	13.27		22,780,000,000	3,023,004,750	13.27	0
242	Euphrates Iraq Fund Ltd	امريكي	22,780,000,000	14,277,167,874	62.67		22,780,000,000	14,277,167,874	62.67	0
243	مجموع الشركة		22,780,000,000	17,300,172,624	75.94		22,780,000,000	17,300,172,624	75.94	-
						النخبة للمقاولات العامة				
244	اسعد محمد حسن الخضيري	عراقي	2,065,519,330	210,179,340	10.18		2,065,519,330	210,179,340	10.18	0
245	شركة مصرف دار السلام للاستثمار	عراقي	2,065,519,330	938,842,916	45.45		2,065,519,330	938,842,916	45.45	0
246	مجموع الشركة		2,065,519,330	1,149,022,256	55.63		2,065,519,330	1,149,022,256	55.63	-
247	مجموع القطاع		75,145,519,330	39,286,038,472	52.28		75,145,519,330	39,158,745,828	52.11	-0.26
						قطاع الاتصالات				
						الاسيسيل للاتصالات				
248	فاروق مصطفى رسول	عراقي	310,000,000,000	75,476,432,862	24.35		310,000,000,000	75,476,432,862	24.35	0
249	شركة برزان القبيضة ش.م.و.	بحريني	310,000,000,000	46,690,088,618	15.06		310,000,000,000	46,690,088,618	15.06	0
250	شركة الرواد للخدمات العامة	عراقي	310,000,000,000	151,893,249,189	49		310,000,000,000	151,893,249,189	49	0
251	مجموع الشركة		310,000,000,000	274,059,770,669	88.41		310,000,000,000	274,059,770,669	88.41	-
						قطاع الاتصالات				
252	شركة الاتصالات المتنقلة (ش.م.ك)	عراقي	1,829,782,653,400	811,151,885,679	44.33		1,829,782,653,400	811,151,885,679	44.33	0
253	محمد علي راضي الجرجيني	عراقي	1,829,782,653,400	439,119,819,216	24		1,829,782,653,400	439,119,819,216	24	0
254	شركة نير الوطنية ذ م م	بحريني	1,829,782,653,400	576,171,906,040	31.49		1,829,782,653,400	576,171,906,040	31.49	0
255	مجموع الشركة		1,829,782,653,400	1,826,443,610,935	99.82		1,829,782,653,400	1,826,443,610,935	99.82	-
256	مجموع القطاع		2,139,782,653,400	2,100,503,381,604	98.16		2,139,782,653,400	2,100,503,381,604	98.16	-
						قطاع الاستثمار				
						البنك للاستثمار المالي				
257	شركة مصرف بابل	عراقي	1,000,000,000	151,926,711	15.19		1,000,000,000	151,926,711	15.19	0
258	شركة البنك للتأمين واعدة التأمين	عراقي	1,000,000,000	226,666,667	22.67		1,000,000,000	226,666,667	22.67	0
259	مجموع الشركة		1,000,000,000	378,593,378	37.86		1,000,000,000	378,593,378	37.86	-
						الويلم للاستثمار المالي				
260	ياسر سمير خضير شبيب	عراقي	5,000,000,000	683,855,472	13.68		5,000,000,000	683,855,472	13.68	0
261	رحمة سمير خضير شبيب	عراقي	5,000,000,000	680,465,601	13.61		5,000,000,000	680,465,601	13.61	0
262	هيثم جاسم محمد عزيز الدباس	عراقي	5,000,000,000	740,696,942	14.81		5,000,000,000	740,696,942	14.81	0
263	الحسن هيثم جاسم الدباس	عراقي	5,000,000,000	684,645,494	13.69		5,000,000,000	684,645,494	13.69	0
264	دانية هيثم جاسم الدباس	عراقي	5,000,000,000	684,281,310	13.69		5,000,000,000	684,281,310	13.69	0
265	مجموع الشركة		5,000,000,000	3,473,944,819	69.48		5,000,000,000	3,473,944,819	69.48	-
						الزوراء للاستثمار المالي				
266	هي ابراهيم حسن الخضيري	عراقي	1,150,000,000	132,369,344	11.51		1,150,000,000	132,369,344	11.51	0
267	اسعد محمد حسن الخضيري	عراقي	1,150,000,000	178,086,218	15.49		1,150,000,000	178,086,218	15.49	0
268	مجموع الشركة		1,150,000,000	310,455,562	27		1,150,000,000	310,455,562	27	-
269	المجموع الكلي		8,397,926,815,636	4,855,211,397,232	57.81		8,397,926,815,636	5,021,798,129,725	59.8	3.43

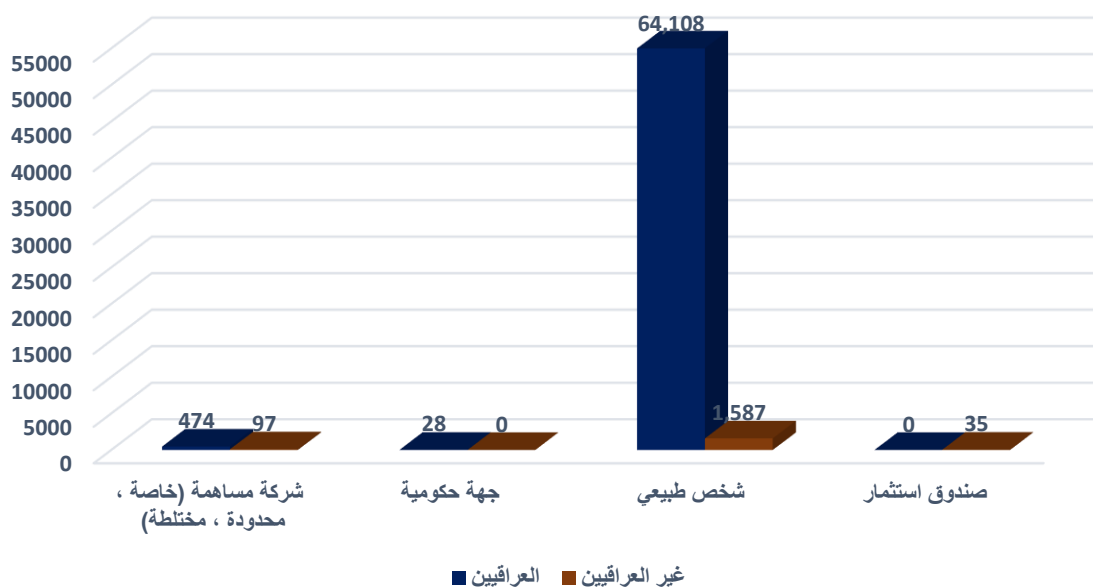
شكل رقم (1) الاسهم المودعة خلال شهر ايار موزعة قطاعيا



شكل رقم (2) تصنيف المودعين خلال شهر ايار / 2026



شكل رقم (3) عدد ونوع الحسابات الكلي لغاية 2026/05/31



شكل رقم (4) نسبة الاسهم المودعة من اجمالي الاسهم المدرجة موزعة قطاعياً لغاية 2026/05/31

