



تقرير شهر حزيران 2026



مؤشرات مركز الايداع لشهر حزيران 2026

1. ادراج وتسجيل وايداع سجلات المساهمين للشركات المساهمة المدرجة على نظام الايداع المركزي حيث بلغ عدد الاسهم المودعة خلال شهر حزيران (54,223,362,150) سهم. كما في جدول رقم (25) وشكل رقم (1).
2. بلغ عدد حسابات المستثمرين الجدد المفتوحة في مركز الايداع خلال شهر حزيران 2025 (809) حساب جديد وكما في جدول رقم (26) وشكل رقم (2). بالشكل الآتي:
 - أ- المستثمرين العراقيين (الطبيعي) (804) حساب.
 - ب- المستثمرين غير العراقيين (الطبيعي) (2) حساب.
 - ت- الشركات العراقيين (المعنوي) (3) حساب.
3. بدء ايداع شهادات أسهم مساهمي شركة دار الثقة للتأمين – منصة OTC ، المصير للتأمين – منصة OTC ، زين للتأمين للتأمين – منصة OTC ، اعتباراً من 2026/6/02.
4. تنفيذ عملية واحدة زيادة رأس المال ورسملة الأرباح والاحتياطات للشركات المساهمة. كما في جدول رقم (27).
5. تزويد تسع شركات CD من سجل المساهمين لهيأة الاوراق المالية ودائرة تسجيل الشركات قبل (3) ايام من تاريخ اجتماع الهيئة العامة للشركات المدرجة كما في اخر جلسة تداول وفقاً للائحة التنظيمية رقم (2) (مواعيد ايقاف واعادة التداول لأسهم الشركات المدرجة) والشركات هي:
 - أ- شط العرب للتأمين.
 - ب- مصرف نور العراق الاسلامي.
 - ت- الوطنية للاستثمارات السياحية.
 - ث- فنادق عشتار.
 - ج- ابداع الشرق الاوسط.
 - ح- مصرف اربيل للاستثمار.
 - خ- مصرف الاقليم التجاري.
 - د- مصرف المال الاسلامي.
 - ذ- شركة المصير للتأمين.
6. تنفيذ (64) عملية حجز ورهن بعدد أسهم (25,413,114,427) سهم وتنفيذ (24) عملية رفع حجز ورهن وتجميد بعدد أسهم (649,053,076) سهم. كما في جدول رقم (28).
7. تنفيذ (10) عملية إرثية و (10) عملية تنازل عائلي كما في جدول رقم (29).

8. تنفيذ (5152) حساب حظر للمطلعين (مباشر وغير مباشر) للفصل الاول و(549) حساب رفع حظر خلال شهر حزيران كما في جدول رقم (30).
9. ايداع (38) شهادة جديدة في مركز الايداع خلال شهر حزيران. كما في جدول رقم (31).
10. ايداع (7) شهادات جديدة – OTC. كما في جدول رقم (32).
11. ايداع (50) سند / انجاز الاصدارية الاولى كما في جدول رقم (33).
12. تنفيذ (38) عملية نقل ملكية الاسهم من الوسيط الى المركز. كما في جدول رقم (34).
13. تنفيذ (1,589) عملية تفعيل أسهم من مركز الايداع الى حساب شركات الوساطة. كما في جدول رقم (35).

مؤشرات عامة في مركز الايداع لغاية 2026/06/30

1. بلغ عدد الحسابات الكلي في مركز الايداع (66,713) حساب. كما موضح في جدول رقم (36) وشكل رقم (3).
2. ايداع (27,203) سندات (بناء، اعمار، انجاز، وطنية) وبكافة فئاتها كما في جدول رقم (37).
3. بلغ مجموع رؤوس أموال الشركات المدرجة في مركز الايداع (17,115,039,085,874) دينار.
4. بلغ مجموع الاسهم المودعة منذ عام 2009 ولغاية شهر حزيران 2026 (14,156,478,840,229) سهم وهي تمثل نسبة (82.71%) من رأس المال المدرج لكافة الشركات. كما في جدول رقم (38) وشكل رقم (4).
 - أ- عدد الاسهم المودعة للعراقيين (11,436,005,414,125) سهم.
 - ب- عدد الاسهم المودعة لغير العراقيين (2,720,473,426,104) سهم.
5. الافصاح عن النسب المؤثرة للأشخاص الذين يملكون نسبة أسهم 10% وأكثر لغاية 2026/06/30. كما في جدول رقم (39).
6. نشر التقارير والجدول الاحصائية واخبار الشركات المدرجة على الموقع الالكتروني لمركز الايداع (www.csd.gov.iq).

جدول رقم (25) عدد الأسهم المودعة في مركز الإيداع خلال شهر حزيران 2026

ت	اسم الشركة	راسمال الشركة	الاسهم المودعة	عدد المودعين (افراد)	عدد المودعين (شركات)
قطاع المصارف					
1	مصرف بغداد	400,000,000,000	2,063,621	1	-
2	المصرف التجاري العراقي الاسلامي	327,600,000,000	2,577,744	1	-
3	المصرف العراقي الاسلامي	400,000,000,000	4,555,440	1	-
4	مصرف المال الاسلامي	250,000,000,000	500,000	1	-
5	مصرف المنصور	585,000,000,000	224,466	1	-
6	المصرف الاهلي العراقي	650,000,000,000	25,673,585,244	2,272	37
7	مصرف القرطاس الاسلامي	250,000,000,000	28,460,000,000	10	-
8	مصرف الاقليم التجاري	400,000,000,000	48,000	1	-
9	مصرف الوركاء	271,626,270,238	56,888,894	4	-
	المجموع	3,534,226,270,238	54,200,443,409	2,292	37
قطاع الصناعي					
10	بغداد للمشروبات الغازية	204,335,333,333	8,143,011	16	-
11	الصناعات الالكترونية	18,000,000,000	5,165,640	2	-
12	الشركة العراقية لانتاج وتسويق التمور	17,250,000,000	8,053,130	1	-
13	العراقية للسجاد والمفروشات	500,000,000	68,000	1	-
14	المنصور للصناعات الدوائية	18,560,000,000	396,450	1	-
15	الخيطة الحديثة	4,000,000,000	738,842	1	-
16	الصناعات الخفيفة	16,800,000,000	353,668	2	-
	المجموع	279,445,333,333	22,918,741	24	-
	المجاميع الكلية	3,813,671,603,571	54,223,362,150	2,316	37

جدول رقم (26) تصنيف عدد الحسابات في مركز الايداع لشهر حزيران 2026

ت	نوع المودع	العدد
1	طبيعي (عراقي)	804
2	طبيعي (غير عراقي)	2
3	معنوي (عراقي)	3
4	معنوي (غير عراقي)	-
	المجموع	809

جدول رقم (27) أسهم الزيادة لرؤوس اموال الشركات المدرجة في مركز الإيداع خلال شهر حزيران /2026

ت	اسم الشركة	نوع العملية	رأس المال القديم	أسهم الزيادة	رأس المال الجديد
1	مصرف الأهلي العراقي	رسملة (55/ثانياً)	130,000,000,000	520,000,000,000	650,000,000,000
	المجموع		130,000,000,000	520,000,000,000	650,000,000,000

جدول رقم (28) اوامر الحجز والرهن خلال شهر حزيران /2026

ت	نوع العملية	عدد المعاملات	عدد الاسهم
1	الرهن والحجز	64	25,413,114,427
2	التجميد	-	-
3	المصادرة	-	-
4	رفع حجز	20	20,480,634
5	رفع رهن	2	628,480,429
6	رفع تجميد	2	92,013

* علماً ان هنالك العديد من المعاملات يتم تدقيقها على انظمة المركز ولا توجد عليها قيود في المركز.

جدول رقم (29) مؤشرات مكتب التنازل العائلي والأرثي لشهر حزيران 2026

نوع العملية	عدد المعاملات	عدد الاسهم
الأرثية	10	7,968,877
التنازل العائلي	10	3,980,878,825

جدول رقم (30) حظر المطلعين (مباشروغيرمباشرو) لشهر حزيران/2026

فترة الحظر	المطلعين	عدد الحسابات المحظورة	عدد الحسابات المرفوع عنها الحظر
شهر حزيران	9655	5152	229

* علماً ان عمليات تحديث قاعدة البيانات (إضافة، حذف، محاضر) مستمرة وبشكل يومي.

جدول رقم (31) ايداع شهادات جديدة لشهر حزيران 2026 في مركز الايداع

نوع العملية	عدد الحركات	عدد الاسهم
ايداع شهادة	38	28,483,714,692

جدول رقم (32) ايداع شهادات جديدة - OTC لشهر حزيران 2026 في مركز الايداع

نوع العملية	عدد الحركات	عدد الاسهم
ايداع شهادة - OTC	4	56,888,894

جدول رقم (33) ايداع السندات خلال شهر حزيران /2026

نوع السند	فئة بالدينار العراقي	عدد السندات
سندات انجاز / الاصدارية الاولى	1,000,000	50
المجموع		50

جدول رقم (34) نقل ملكية الاسهم من الوسيط الى المركز لشهر حزيران 2026

نوع العملية	عدد الحركات	عدد الاسهم
من حساب الوسيط الى حساب REG	38	24,627,055,574

جدول رقم (35) عدد الاسهم التي أطلقت من حساب مركز الايداع الى حساب شركات الوساطة لشهر حزيران 2026

نوع العملية	عدد الحركات	عدد الاسهم
تفعيل أسهم من حساب المركز REG الى حساب الوسيط	2,280	192,727,511,879

جدول رقم (36) عدد المستثمرين (NIN) في مركز الايداع لغاية 2026/6/30

ت	النوع	العراقيين	غير العراقيين
1	شركة مساهمة (خاصة، مختلطة)، محدودة	476	97
2	جهات حكومية / نقابات	28	-
3	شخص طبيعي	64,490	1,587
4	صندوق استثمار	-	35
	المجموع	64,994	1,719

جدول رقم (37) السندات المدرجة والمودعة في مركز الايداع لغاية 2026/06/30 حسب الأصدارية وحجم الأصدارية

نوع السند	سنة الاصدار	فئة بالدينار العراقي	عدد السندات المودعة	حجم الاصدارية
سندات بناء/ الاولى	12/10/2021	500,000	560	1,000,000,000,000
	12/10/2021	1,000,000	280	
سندات بناء/ الثانية	19/12/2021	500,000	—	2,000,000,000,000
	19/12/2021	1,000,000	25,270	
سندات اعمار/ الاولى	10/10/2023	500,000	—	1,500,000,000,000
	10/10/2023	1,000,000	155	
سندات اعمار/ الثانية	11/28/2023	500,000	—	1,500,000,000,000
	11/28/2023	1,000,000	—	
سندات اعمار/ الثالثة	31/12/2025	500,000	—	2,000,000,000,000
	31/12/2025	1,000,000	—	
سندات انجاز/ الاولى	15/4/2024	500,000	—	1,500,000,000,000
	15/4/2024	1,000,000	190	
سندات انجاز/ الثانية	22/7/2024	500,000	200	2,169,839,000,000
	22/7/2024	1,000,000	138	
سندات انجاز/ الثالثة	14/10/2024	500,000	70	1,300,000,000,000
	14/10/2024	1,000,000	275	
سندات وطنية/ الاولى	10/2/2025	500,000	—	208,058,000,000
	10/2/2025	1,000,000	15	
سندات وطنية/ الثانية	20/3/2025	500,000	—	2,529,000,000,000
	20/3/2025	1,000,000	—	
سندات وطنية/ الثالثة	20/4/2025	500,000	—	2,262,665,500,000
	20/4/2025	1,000,000	50	
المجموع			27,203	15,706,897,000,000

جدول رقم (38) ملكية الاسهم المودعة للمساهمين العراقيين وغير العراقيين لغاية 2026/06/30

ت	اسم الشركة	راس المال	راس المال المودع	نسبة ايداع (%)	ملكية المساهمين المودعين		عدد المساهمين المودعين	عراقيين	غير عراقيين
					عراقيين	غير عراقيين			
1	مصرف العربية الاسلامي	250,000,000,000	249,954,992,000	99.98	249,954,992,000	0	31	31	0
2	مصرف اسيا العراق الاسلامي	250,000,000,000	224,934,750,000	89.97	202,452,500,000	22,482,250,000	40	40	0
3	مصرف امين العراق للاستثمار	250,000,000,000	250,000,000,000	100.00	250,000,000,000	0	132	132	0
4	المشرق العربي الاسلامي للاستثمار	293,500,000,000	124,305,115,799	42.35	124,305,115,799	0	36	36	0
5	مصرف الانصارى الاسلامي	250,000,000,000	249,994,601,000	100.00	249,994,601,000	0	27	27	0
6	مصرف ثور	300,000,000,000	243,442,032,641	81.15	242,596,857,167	845,175,474	649	983	0
7	مصرف بابل	250,000,000,000	247,704,205,267	99.08	247,328,335,837	375,869,430	900	1,063	0
8	مصرف بغداد	400,000,000,000	394,776,123,430	98.69	97,802,624,104	296,973,499,326	4,102	4,632	0
9	جيهان للاستثمار والتطوير الاسلامي	400,000,000,000	151,221,756,427	37.81	151,221,701,478	54,949	106	108	0
10	المصرف التجاري العراقي الاسلامي	327,600,000,000	322,232,183,833	98.36	41,072,871,310	281,159,312,523	1,927	2,241	0
11	مصرف الاقتصاد	291,000,000,000	290,885,423,580	99.96	290,751,171,423	134,252,157	495	560	0
12	مصرف اليراق	250,000,000,000	241,227,219,342	96.49	240,537,011,955	690,207,387	322	353	0
13	مصرف اربيل للاستثمار	265,000,000,000	156,122,000,000	58.91	156,122,000,000	0	35	35	0
14	مصرف الفتح التجاري	300,000,000,000	279,472,199,013	93.16	270,894,069,127	8,578,129,886	1,316	1,568	0
15	مصرف حمورابي التجاري	201,000,000,000	201,000,000,000	100.00	201,000,000,000	0	79	79	0
16	مصرف الاستثمار	300,000,000,000	289,718,877,964	96.57	289,240,901,132	477,976,832	2,461	2,691	0
17	مصرف التنمية الدولي	400,000,000,000	305,920,000,000	76.48	305,919,988,000	12,000	23	29	0
18	المصرف العراقي الاوسط	400,000,000,000	395,986,916,091	99.00	348,634,676,931	47,352,239,160	1,063	1,209	0
19	مصرف المشرق الاوسط	250,000,000,000	244,106,982,192	97.64	233,741,715,472	10,365,266,720	5,288	5,583	0
20	مصرف نور العراق الاسلامي	250,000,000,000	249,926,750,000	99.97	249,926,750,000	0	138	138	0
21	مصرف الدولي الاسلامي	260,846,000,000	234,845,998,000	90.03	234,842,498,000	3,500,000	177	179	0
22	مصرف الجنوب الاسلامي	510,000,000,000	497,241,692,000	97.50	497,240,192,000	1,500,000	115	118	0
23	مصرف كورستان	400,000,000,000	393,215,364,180	98.30	378,390,557,671	14,824,806,509	245	468	0
24	مصرف المطام الاسلامي	250,000,000,000	117,944,704,265	47.18	117,927,202,241	17,502,024	174	177	0
25	مصرف المال الاسلامي	250,000,000,000	219,858,577,050	87.94	219,858,577,050	0	19	19	0
26	مصرف الموصل	252,500,000,000	245,220,255,221	97.12	244,500,549,224	719,705,997	1,104	1,229	0
27	مصرف المنصور	585,000,000,000	522,584,219,894	89.33	176,655,878,163	345,928,341,731	2,224	2,404	0
28	المستثمر الاسلامي للاستثمار	250,000,000,000	250,000,000,000	100.00	250,000,000,000	0	45	45	0
29	المصرف الوطني الاسلامي	400,000,000,000	345,935,799,754	86.48	345,931,159,050	4,640,704	109	111	0
30	المصرف الاهلي العراقي	650,000,000,000	643,293,399,992	98.97	128,584,494,455	514,708,905,537	2,582	2,813	0
31	مصرف الشمال	300,000,000,000	293,078,885,359	97.69	247,409,291,280	45,669,594,079	696	906	0
32	مصرف القبض الاسلامي	250,000,000,000	250,000,000,000	100.00	250,000,000,000	0	33	33	0
33	مصرف القرائس الاسلامي	250,000,000,000	245,585,000,000	98.23	245,585,000,000	0	22	22	0
34	مصرف الراجح الاسلامي	250,000,000,000	249,981,934,000	99.99	249,981,934,000	0	14	14	0
35	مصرف الائتمان	346,870,000,000	346,709,092,257	99.95	25,564,534,702	321,144,557,555	639	848	0
36	مصرف الاقليم التجاري	400,000,000,000	399,947,568,000	99.99	399,944,168,000	3,400,000	30	42	0
37	مصرف السنام الاسلامي	350,000,000,000	50,028,000,000	14.29	50,028,000,000	0	19	19	0
38	مصرف سومر	250,000,000,000	240,176,222,669	96.07	214,289,561,797	25,886,660,872	437	502	0
39	مصرف الطيف الاسلامي للاستثمار	255,093,450,000	254,278,900,580	99.68	253,625,362,968	653,537,612	463	471	0
40	مصرف عبر العراق للاستثمار	264,000,000,000	257,443,583,505	97.52	255,912,256,505	1,531,327,000	111	114	0
41	مصرف الثقة الدولي الاسلامي	250,000,000,000	249,996,150,000	100.00	249,995,900,000	250,000	88	89	0
42	المصرف المتحد للاستثمار	300,000,000,000	297,359,498,998	99.12	279,027,895,033	18,331,603,965	1,571	1,733	0

جدول رقم (38) ملكية الاسهم المودعة للمساهمين العراقيين وغير العراقيين لغاية 2026/06/30

ت	اسم الشركة	راس المال	راس المال المودع	نسبة ايباع (%)	ملكية المساهمين المودعين		عدد المساهمين المودعين	غير عراقيين	عراقيين	غير عراقيين	عراقيين
					عراقيين	غير عراقيين					
43	مصرف الاحياء العراقي	252,000,000,000	249,494,179,818	99.01	249,408,327,023	85,852,795	349	261	88	261	349
44	مصرف الوركاء	271,626,270,238	129,804,189,451	47.79	129,513,546,521	290,642,930	455	445	10	445	455
45	مصرف العلم الاسلامي للاستثمار والتك	250,000,000,000	212,249,330,004	84.90	212,249,330,004	0	25	25	0	25	25
46	مصرف زين العراق الاسلامي	250,000,000,000	249,999,166,668	100.00	249,948,856,668	50,310,000	84	80	4	80	84
المجموع		14,176,035,720,238	12,559,203,840,244	88.59	10,599,912,955,090	1,959,290,885,154	34,809	30,898	3,911	30,898	34,809
قطاع الزراعة											
47	الشركة الاممية للإنتاج الزراعي	575,000,000	459,948,340	79.99	407,803,071	52,145,269	334	322	12	322	334
48	بابل للإنتاج الحيواني والتباني	1,260,000,000	970,613,324	77.03	970,613,324	0	260	260	0	260	260
49	العراقية للإنتاج وتسويق اللحوم	5,000,000,000	2,403,658,683	48.07	2,399,737,038	3,921,645	1,854	1,835	19	1,835	1,854
50	العراقية للمنتجات الزراعية	360,000,000	216,536,856	60.15	215,836,856	700,000	380	376	4	376	380
51	العراقية للإنتاج البذور	20,000,000,000	14,865,334,578	74.33	14,798,582,891	66,751,687	2,820	2,769	51	2,769	2,820
52	الحديقة للإنتاج الحيواني	20,506,500,000	20,394,970,902	99.46	20,375,445,711	19,525,191	438	412	26	412	438
53	اسماك الشرق الاوسط	300,000,000	168,606,161	56.20	168,198,061	408,100	1,073	1,068	5	1,068	1,073
المجموع		48,001,500,000	39,479,668,844	82.25	39,336,216,952	143,451,892	7,159	7,042	117	7,042	7,159
قطاع الفنادق											
54	فندق الثور	376,368,526	347,597,423	92.36	346,821,523	775,900	367	352	15	352	367
55	فندق بغداد	4,000,000,000	3,843,759,493	96.09	3,835,535,476	8,224,017	662	603	59	603	662
56	فندق بابل	2,000,000,000	1,968,307,333	98.42	1,703,508,696	264,798,637	527	501	26	501	527
57	فندق عشتار	7,000,000,000	6,703,283,562	95.76	6,686,602,350	16,681,212	649	625	24	625	649
58	فندق المنصور	3,000,000,000	2,951,342,740	98.38	2,944,977,537	6,365,203	462	426	36	426	462
59	الوطنية للاستثمارات السياحية	6,253,175,025	5,789,784,234	92.59	5,787,435,381	2,348,853	560	550	10	550	560
60	فندق فلسطين	5,000,000,000	2,371,740,874	47.43	2,309,029,540	62,711,334	707	679	28	679	707
61	فندق السنين	1,734,600,000	1,695,303,848	97.73	1,694,192,960	1,110,888	433	338	18	338	356
62	المدنية السياحية في سد الموصل	240,000,000	209,023,721	87.09	208,697,721	326,000	433	428	5	428	433
المجموع		29,604,143,551	25,880,143,228	87.42	25,516,801,184	363,342,044	4,723	4,502	221	4,502	4,723
قطاع الصناعي											
63	بغداد لصناعة مواد التغليف	1,080,000,000	1,006,280,425	93.17	1,005,193,975	1,086,450	211	205	6	205	211
64	بغداد للمشروبات الغازية	204,335,333,333	192,002,195,983	93.96	88,811,155,080	103,191,040,903	8,436	7,953	483	7,953	8,436
65	الصناعات الاكتر وبيته	18,000,000,000	8,801,292,712	48.90	8,578,720,780	222,571,932	2,213	2,153	60	2,153	2,213
66	قلوچه مواد تشابيه	4,680,000,000	4,437,689,788	94.82	4,390,029,548	47,660,240	1,012	958	54	958	1,012
67	الوطنية لصناعة الاثاث المنزلي	3,320,000,000	2,803,869,704	84.45	2,794,823,639	9,046,065	653	635	18	635	653
68	هلال صناعية	12,375,000,000	8,967,283,179	72.46	8,880,619,091	86,664,088	1,790	1,677	113	1,677	1,790
69	صناعات الكرتون	7,590,000,000	7,210,667,837	95.00	7,179,623,242	31,044,595	826	774	52	774	826
70	الشركة العراقية للإنتاج وتسويق التمور	17,250,000,000	13,398,415,630	77.67	13,340,488,903	57,926,727	1,660	1,622	38	1,622	1,660
71	الشركة العراقية لاعمال الهندسية	1,500,000,000	1,386,238,592	92.42	1,369,108,824	17,129,768	572	532	40	532	572
72	العراقية للبيوت والمفروشات	500,000,000	306,636,137	61.33	305,829,125	807,012	1,068	1,059	9	1,059	1,068
73	شركة كركوك للإنتاج المنزلي	744,000,000	309,366,114	41.58	309,366,114	0	36	36	0	36	36
74	طريق الحجاز للإنتاج المنزلي	2,000,000,000	1,634,308,088	81.72	1,626,813,526	7,494,562	502	483	19	483	502
75	الكندي للإنتاج المنزلي	6,330,000,000	4,605,904,292	72.76	4,504,447,038	101,457,254	822	763	59	763	822
76	المنصور للصناعات المنزلية	18,560,000,000	17,974,349,388	96.84	17,422,778,037	551,571,351	1,864	1,746	118	1,746	1,864
77	الصناعات الكيماوية المصرية	180,000,000	179,508,943	99.73	179,508,943	0	46	46	0	46	46
78	صناعة المواد الانشائية الحديثة	5,371,116,022	4,199,357,426	78.18	4,122,879,895	76,477,531	413	360	53	360	413
79	الصناعات المعدنية والدرجات	5,000,000,000	3,082,443,201	61.65	3,032,784,138	49,659,063	849	809	40	809	849

جدول رقم (38) ملكية الاسهم المودعة للمساهمين العراقيين وغير العراقيين لغاية 2026/06/30

ت	اسم الشركة	راس المال	راس المال المودع	نسبة ايداع (%)	ملكية المساهمين المودعين		عدد المساهمين المودعين	غير عراقيين	غير عراقيين
					عراقيين	غير عراقيين			
80	الخياطة الحديثة	4,000,000,000	3,197,640,658	79.94	3,182,054,232	8,583,410,681	299	1,039	1,077
81	الصناعات الكيماوية والبتلستكية	15,187,500,000	11,266,253,862	74.18	11,002,892,029	5,592,680,097	312	1,861	2,007
82	الاصناعات الجاهزة	3,186,600,000	2,426,503,384	76.15	2,423,934,736	24,348,789,106	160	648	662
83	الصناعات الخفيفة	16,800,000,000	10,833,493,149	64.49	10,673,381,671	13,000,000,000	9	2,121	2,230
المجموع		347,989,549,355	300,029,698,492	86.22	195,136,432,566	15,000,000,000	9	27,480	28,949
84	الشركة الاهلية للتأمين	9,000,000,000	8,609,740,614	95.66	8,603,730,472	6,772,797,489	215	278	299
85	الامين للتأمين	7,000,000,000	5,835,658,012	83.37	5,835,658,012	24,349,306,600	160	312	340
86	شركة البداية للتأمين	15,000,000,000	15,000,000,000	100.00	15,000,000,000	4,250,000,000	9	12	12
87	شركة دار الثقة للتأمين	5,000,000,000	5,000,000,000	100.00	5,000,000,000	13,000,000,000	6	19	19
88	نلتيا للتأمين	15,000,000,000	14,247,300,000	94.98	14,247,300,000	20,000,000,000	0	29	29
89	دار السلام للتأمين	7,000,000,000	5,283,060,992	75.47	5,283,060,992	15,000,000,000	0	240	254
90	شركة الايف للتأمين	15,000,000,000	0	0.00	0	20,000,000,000	0	0	0
91	الكتيل للتأمين واعدة التأمين	7,000,000,000	6,803,730,472	97.20	6,803,730,472	15,000,000,000	9	166	215
92	المصراء للتأمين	25,000,000,000	24,349,306,600	97.40	24,349,306,600	15,000,000,000	9	158	160
93	شركة فورستات الدولي للتأمين	5,000,000,000	4,250,000,000	85.00	4,250,000,000	13,000,000,000	6	9	9
94	شركة المصير للتأمين	13,000,000,000	13,000,000,000	100.00	13,000,000,000	15,000,000,000	9	6	6
95	شفا العرب للتأمين	20,000,000,000	20,000,000,000	100.00	20,000,000,000	15,000,000,000	9	36	36
96	شركة زين للتأمين	15,000,000,000	15,000,000,000	100.00	15,000,000,000	132,974,584,449	9	9	9
المجموع		158,000,000,000	137,378,796,690	86.95	132,974,584,449	4,404,212,241	1,388	1,274	1,388
97	رحاب كرابو للاستشارات والمقاولات	7,950,000,000	7,739,507,177	97.35	7,720,356,566	7,720,356,566	825	759	825
98	الامين للاستشارات العقارية	13,000,000,000	12,882,719,014	99.10	6,567,013,378	6,567,013,378	292	268	292
99	البداية للتقاع العام	2,200,000,000	1,481,572,589	67.34	1,465,676,241	1,465,676,241	707	2,164	2,217
100	بغداد العراق للتقاع العام	3,000,000,000	1,688,148,686	56.27	1,686,922,099	1,686,922,099	9	696	707
101	نقل المنتجات النفطية والبضائع	3,000,000,000	2,899,700,000	96.66	2,899,700,000	2,899,700,000	9	9	9
102	العراقية للتقاع البيئي	3,900,000,000	1,964,592,737	50.37	1,963,205,334	1,963,205,334	403	2,533	2,533
103	العراقية للتقاع البيئي	14,000,000,000	13,464,997,245	96.05	13,384,877,544	13,384,877,544	701	1,590	1,671
104	العرب الكرخ	1,600,000,000	1,527,731,325	95.48	1,524,462,977	1,524,462,977	348	524	532
105	الموصل مدن العبا	1,650,000,000	438,810,960	26.59	438,755,960	438,755,960	464	463	464
106	المعمورة للاستشارات العقارية	22,780,000,000	22,148,298,335	97.23	7,433,587,662	7,433,587,662	210	1,904	2,117
107	النجفة للتقاع العام	2,065,519,330	2,018,478,137	97.72	1,947,055,679	1,947,055,679	210	162	210
المجموع		75,145,519,330	68,236,556,205	90.81	47,031,613,440	21,204,942,765	11,577	11,064	11,577
108	اسيسيل للاتصالات	310,000,000,000	309,990,219,805	100.00	260,692,429,542	260,692,429,542	5,327	5,144	5,327
109	الكاتم للاتصالات	1,829,782,653,400	579,502,984,406	31.67	73,008,106	73,008,106	606	567	606
المجموع		2,139,782,653,400	889,493,204,211	41.57	260,765,437,648	628,727,766,563	5,933	5,711	5,933
110	الامين للاستثمار المالي	1,500,000,000	1,454,210,282	96.95	1,214,783,781	1,214,783,781	259	250	259
111	البيتك للاستثمار المالي	1,000,000,000	943,130,360	94.31	943,130,360	943,130,360	74	74	74
112	الغفر للاستثمار المالي	7,000,000,000	6,019,563,679	85.99	5,944,320,293	5,944,320,293	328	266	328
113	بيج التبريد للاستثمارات المالية	1,000,000,000	840,531,701	84.03	838,576,701	838,576,701	91	85	91
114	الويلج للتأمين	5,000,000,000	4,946,698,763	98.93	4,924,684,713	4,924,684,713	243	190	243
115	الزوراء للاستثمار المالي	1,150,000,000	1,150,000,000	100.00	479,574,210	479,574,210	140	133	140
المجموع		16,650,000,000	14,685,911,995	88.20	14,345,070,058	14,345,070,058	1,135	998	1,135
116	الشركة العراقية لضمان الودائع	100,000,000,000	98,460,526,320	98.46	97,671,052,640	97,671,052,640	66	65	66
117	بوابية فستل للتمويل والاكروني	10,000,000,000	9,800,494,000	98.00	9,800,494,000	9,800,494,000	6	5	6
118	الكريم للتمويل في الأوراق المالية	810,000,000	810,000,000	100.00	809,000,000	809,000,000	22	21	22
119	شركة الربيع لتداول الأوراق المالية	3,000,000,000	3,000,000,000	100.00	2,987,256,098	2,987,256,098	53	50	53
120	سما بغداد للصرافة	10,020,000,000	10,020,000,000	100.00	10,020,000,000	10,020,000,000	13	13	13
المجموع		123,830,000,000	122,091,020,320	98.60	120,986,302,738	120,986,302,738	160	154	160
المجموع الكلي		17,115,039,085,874	14,156,478,840,229	82.71	11,436,005,414,125	2,720,473,426,104	95,833	89,123	95,833

جدول رقم (39) الإفصاح عن النسب الموثرة المتحققة لغاية 2026/06/30 ونسبة التغير بين شهري ايار وحزيران

ت	الاسم	الجنسية	راس المال للشهر السابق	عدد الاسهم للشهر السابق	نسبة الملكية للشهر السابق %	نسبة الملكية للشهر الحالي	عدد الاسهم للشهر الحالي	راس المال	نسبة الملكية للشهر السابق %	القطاع الزراعي	الاسم	الجنسية	راس المال للشهر السابق	عدد الاسهم للشهر السابق	نسبة الملكية للشهر السابق %	نسبة الملكية للشهر الحالي	عدد الاسهم للشهر الحالي	راس المال	نسبة الملكية للشهر السابق %	القطاع الزراعي			
1	ميدس محمد حميد	عراقي	575,000,000	187,000,000	32.52	575,000,000	187,000,000	32.52	32.52	القطاع الزراعي	مصرف الراجحي	عراقي	575,000,000	187,000,000	32.52	575,000,000	187,000,000	32.52	32.52	القطاع الزراعي			
2	مجموع الشركة		575,000,000	187,000,000	32.52	575,000,000	187,000,000	32.52	32.52	القطاع الزراعي	مصرف الراجحي	عراقي	575,000,000	187,000,000	32.52	575,000,000	187,000,000	32.52	32.52	القطاع الزراعي			
3	احمد صباغ رحيم رحيم	عراقي	1,260,000,000	413,591,847	32.82	1,260,000,000	413,591,847	32.82	32.82	القطاع الزراعي	مصرف الراجحي	عراقي	1,260,000,000	413,591,847	32.82	1,260,000,000	413,591,847	32.82	32.82	القطاع الزراعي			
4	مجموع الشركة		1,260,000,000	413,591,847	32.82	1,260,000,000	413,591,847	32.82	32.82	القطاع الزراعي	مصرف الراجحي	عراقي	1,260,000,000	413,591,847	32.82	1,260,000,000	413,591,847	32.82	32.82	القطاع الزراعي			
5	وزارة الزراعة	عراقي	5,000,000,000	1,225,333,337	24.51	5,000,000,000	1,225,333,337	24.51	24.51	القطاع الزراعي	وزارة الزراعة	عراقي	5,000,000,000	1,225,333,337	24.51	5,000,000,000	1,225,333,337	24.51	24.51	القطاع الزراعي			
6	بنك العراق	عراقي	5,000,000,000	517,988,360	10.36	5,000,000,000	517,988,360	10.36	10.36	القطاع الزراعي	بنك العراق	عراقي	5,000,000,000	517,988,360	10.36	5,000,000,000	517,988,360	10.36	10.36	القطاع الزراعي			
7	مجموع الشركة		5,000,000,000	1,743,321,697	34.87	5,000,000,000	1,743,321,697	34.87	34.87	القطاع الزراعي	مجموع الشركة	عراقي	5,000,000,000	1,743,321,697	34.87	5,000,000,000	1,743,321,697	34.87	34.87	القطاع الزراعي			
8	محمد جاسم كاظم العامري	عراقي	360,000,000	39,944,000	11.1	360,000,000	39,944,000	11.1	11.1	القطاع الزراعي	محمد جاسم كاظم العامري	عراقي	360,000,000	39,944,000	11.1	360,000,000	39,944,000	11.1	11.1	القطاع الزراعي			
9	المصرف الزراعي التعاوني/المركز العام	عراقي	360,000,000	41,100,000	11.42	360,000,000	41,100,000	11.42	11.42	القطاع الزراعي	المصرف الزراعي التعاوني/المركز العام	عراقي	360,000,000	41,100,000	11.42	360,000,000	41,100,000	11.42	11.42	القطاع الزراعي			
10	بنك عراق	عراقي	360,000,000	90,075,000	25.02	360,000,000	90,075,000	25.02	25.02	القطاع الزراعي	بنك عراق	عراقي	360,000,000	90,075,000	25.02	360,000,000	90,075,000	25.02	25.02	القطاع الزراعي			
11	مجموع الشركة		360,000,000	171,119,000	47.53	360,000,000	171,119,000	47.53	47.53	القطاع الزراعي	مجموع الشركة	عراقي	360,000,000	171,119,000	47.53	360,000,000	171,119,000	47.53	47.53	القطاع الزراعي			
12	شركة التأمين الوطنية	عراقي	20,000,000,000	2,000,000,000	10	20,000,000,000	2,000,000,000	10	10	القطاع الزراعي	شركة التأمين الوطنية	عراقي	20,000,000,000	2,000,000,000	10	20,000,000,000	2,000,000,000	10	10	10	20,000,000,000	2,000,000,000	10
13	الشركة العامة للتجهيزات الزراعية	عراقي	20,000,000,000	2,400,000,002	12	20,000,000,000	2,400,000,002	12	12	القطاع الزراعي	الشركة العامة للتجهيزات الزراعية	عراقي	20,000,000,000	2,400,000,002	12	20,000,000,000	2,400,000,002	12	12	12	20,000,000,000	2,400,000,002	12
14	المصرف الزراعي التعاوني	عراقي	20,000,000,000	2,000,000,000	10	20,000,000,000	2,000,000,000	10	10	القطاع الزراعي	المصرف الزراعي التعاوني	عراقي	20,000,000,000	2,000,000,000	10	20,000,000,000	2,000,000,000	10	10	10	20,000,000,000	2,000,000,000	10
15	مجموع الشركة		20,000,000,000	6,400,000,002	32	20,000,000,000	6,400,000,002	32	32	القطاع الزراعي	مجموع الشركة	عراقي	20,000,000,000	6,400,000,002	32	20,000,000,000	6,400,000,002	32	32	32	20,000,000,000	6,400,000,002	32
16	مؤنير ابراهيم جاسم النيباس	عراقي	20,506,500,000	4,000,050,000	19.51	20,506,500,000	4,000,050,000	19.51	19.51	القطاع الزراعي	مؤنير ابراهيم جاسم النيباس	عراقي	20,506,500,000	4,000,050,000	19.51	20,506,500,000	4,000,050,000	19.51	19.51	19.51	20,506,500,000	4,000,050,000	19.51
17	شركة خطى المستقبل للتجارة العامة	عراقي	20,506,500,000	3,725,093,757	18.17	20,506,500,000	3,725,093,757	18.17	18.17	القطاع الزراعي	شركة خطى المستقبل للتجارة العامة	عراقي	20,506,500,000	3,725,093,757	18.17	20,506,500,000	3,725,093,757	18.17	18.17	18.17	20,506,500,000	3,725,093,757	18.17
18	وسام قاسم احمد البيهبي	عراقي	20,506,500,000	3,405,250,000	16.61	20,506,500,000	3,405,250,000	16.61	16.61	القطاع الزراعي	وسام قاسم احمد البيهبي	عراقي	20,506,500,000	3,405,250,000	16.61	20,506,500,000	3,405,250,000	16.61	16.61	16.61	20,506,500,000	3,405,250,000	16.61
19	شركة انوار الهمسة للتجارة العامة محود	عراقي	20,506,500,000	4,950,000,000	24.14	20,506,500,000	4,950,000,000	24.14	24.14	القطاع الزراعي	شركة انوار الهمسة للتجارة العامة محود	عراقي	20,506,500,000	4,950,000,000	24.14	20,506,500,000	4,950,000,000	24.14	24.14	24.14	20,506,500,000	4,950,000,000	24.14
20	مجموع الشركة		20,506,500,000	16,080,393,757	78.42	20,506,500,000	16,080,393,757	78.42	78.42	القطاع الزراعي	مجموع الشركة	عراقي	20,506,500,000	16,080,393,757	78.42	20,506,500,000	16,080,393,757	78.42	78.42	78.42	20,506,500,000	16,080,393,757	78.42
21	خالد فاضل محمد الراجحي	عراقي	300,000,000	55,366,213	18.46	300,000,000	55,366,213	18.46	18.46	القطاع الزراعي	خالد فاضل محمد الراجحي	عراقي	300,000,000	55,366,213	18.46	300,000,000	55,366,213	18.46	18.46	18.46	300,000,000	55,366,213	18.46
22	مجموع الشركة		300,000,000	55,366,213	18.46	300,000,000	55,366,213	18.46	18.46	القطاع الزراعي	مجموع الشركة	عراقي	300,000,000	55,366,213	18.46	300,000,000	55,366,213	18.46	18.46	18.46	300,000,000	55,366,213	18.46
23	عراق	عراقي	48,001,500,000	25,050,792,516	52.19	48,001,500,000	25,050,792,516	52.19	52.19	القطاع الزراعي	عراق	عراقي	48,001,500,000	25,050,792,516	52.19	48,001,500,000	25,050,792,516	52.19	52.19	52.19	48,001,500,000	25,050,792,516	52.19
24	مجموع القطاع		48,001,500,000	25,050,792,516	52.19	48,001,500,000	25,050,792,516	52.19	52.19	القطاع الزراعي	مجموع القطاع	عراقي	48,001,500,000	25,050,792,516	52.19	48,001,500,000	25,050,792,516	52.19	52.19	52.19	48,001,500,000	25,050,792,516	52.19
25	مصرف الراجحي	عراقي	300,000,000,000	28,625,000,000	9.54	300,000,000,000	28,625,000,000	9.54	9.54	القطاع الزراعي	مصرف الراجحي	عراقي	300,000,000,000	28,625,000,000	9.54	300,000,000,000	28,625,000,000	9.54	9.54	9.54	300,000,000,000	28,625,000,000	9.54
26	مصرف الراجحي	عراقي	250,000,000,000	30,878,000,000	12.35	250,000,000,000	30,878,000,000	12.35	12.35	القطاع الزراعي	مصرف الراجحي	عراقي	250,000,000,000	30,878,000,000	12.35	250,000,000,000	30,878,000,000	12.35	12.35	12.35	250,000,000,000	30,878,000,000	12.35
27	مصرف الراجحي	عراقي	250,000,000,000	59,503,000,000	23.8	250,000,000,000	59,503,000,000	23.8	23.8	القطاع الزراعي	مصرف الراجحي	عراقي	250,000,000,000	59,503,000,000	23.8	250,000,000,000	59,503,000,000	23.8	23.8	23.8	250,000,000,000	59,503,000,000	23.8
28	مصرف الراجحي	عراقي	300,000,000,000	39,849,490,002	13.28	300,000,000,000	39,849,490,002	13.28	13.28	القطاع الزراعي	مصرف الراجحي	عراقي	300,000,000,000	39,849,490,002	13.28	300,000,000,000	39,849,490,002	13.28	13.28	13.28	300,000,000,000	39,849,490,002	13.28
29	مصرف الراجحي	عراقي	300,000,000,000	53,44	0.01	300,000,000,000	53,44	0.01	0.01	القطاع الزراعي	مصرف الراجحي	عراقي	300,000,000,000	53,44	0.01	300,000,000,000	53,44	0.01	0.01	0.01	300,000,000,000	53,44	0.01
30	مصرف الراجحي	عراقي	400,000,000,000	213,740,297,580	53.44	400,000,000,000	213,740,297,580	53.44	53.44	القطاع الزراعي	مصرف الراجحي	عراقي	400,000,000,000	213,740,297,580	53.44	400,000,000,000	213,740,297,580	53.44	53.44	53.44	400,000,000,000	213,740,297,580	53.44
31	مصرف الراجحي	عراقي	400,000,000,000	79,998,671,691	20	400,000,000,000	79,998,671,691	20	20	القطاع الزراعي	مصرف الراجحي	عراقي	400,000,000,000	79,998,671,691	20	400,000,000,000	79,998,671,691	20	20	20	400,000,000,000	79,998,671,691	20
32	مصرف الراجحي	عراقي	400,000,000,000	293,738,969,271	73.43	400,000,000,000	293,738,969,271	73.43	73.43	القطاع الزراعي	مصرف الراجحي	عراقي	400,000,000,000	293,738,969,271	73.43	400,000,000,000	293,738,969,271	73.43	73.43	73.43	400,000,000,000	293,738,969,271	73.43
33	مصرف الراجحي	عراقي	327,600,000,000	279,460,320,940	85.31	327,600,000,000	279,460,320,940	85.31	85.31	القطاع الزراعي	مصرف الراجحي	عراقي	327,600,000,000	279,460,320,940	85.31	327,600,000,000	279,460,320,940	85.31	85.31	85.31	327,600,000,000	279,460,320,940	85.31
34	مصرف الراجحي	عراقي	265,000,000,000	26,500,000,000	10	265,000,000,000	26,500,000,000	10	10	القطاع الزراعي	مصرف الراجحي	عراقي	265,000,000,000	26,500,000,000	10	265,000,000,000	26,500,000,000	10	10	10	265,000,000,000	26,500,000,000	10
35	مصرف الراجحي	عراقي	201,000,000,000	83,492,501,892	41.54	201,000,000,000	83,492,501,892	41.54	41.54	القطاع الزراعي	مصرف الراجحي	عراقي	201,000,000,000	83,492,501,892	41.54	201,000,000,000	83,492,501,892	41.54	41.54	41.54	201,000,000,000	83,492,501,892	41.54
36	مصرف الراجحي	عراقي	201,000,000,000	83,478,869,141	41.53	201,000,000,000	83,478,869,141	41.53	41.53	القطاع الزراعي	مصرف الراجحي	عراقي	201,000,000,000	83,478,869,141	41.53	201,000,000,000	83,478,869,141	41.53	41.53	41.53	201,000,000,000	83,478,869,141	41.53
37	مصرف الراجحي	عراقي	201,000,000,000	166,971,371,033	83.07	201,000,000,000	166,971,371,033	83.07	83.07	القطاع الزراعي	مصرف الراجحي	عراقي	201,000,000,000	166,971,371,033	83.07	201,000,000,000	166,971,371,033	83.07	83.07	83.07	201,000,000,000	1	

جدول رقم (39) الإفصاح عن النسب المؤثرة المتحققة لغاية 2026/06/30 ونسبة التغيير بين شهري ايار حزيران

ت	الاسم	الجنسية	راس المال للشهر السابق	عدد الاسهم للشهر السابق	نسبة الملكية % للشهر السابق	راس المال	عدد الاسهم للشهر الحالي	نسبة الملكية % للشهر السابق	نسبة التغيير
40	شركة بنك صفوة الاسلامي	اردني	400,000,000,000	40,000,000,000	10	400,000,000,000	40,000,000,000	10	0
41	مجموع الشركة		400,000,000,000	40,000,000,000	10	400,000,000,000	40,000,000,000	10	-
42	شركة مصرف عبر العراق للاستثمار	عراقي	250,000,000,000	69,750,000,000	27.9	250,000,000,000	69,750,000,000	27.9	0
43	مجموع الشركة		250,000,000,000	69,750,000,000	27.9	250,000,000,000	69,750,000,000	27.9	-
44	بنك جرجس بطرس يوسف	قطري	250,000,000,000	316,996,275,395	54.19	250,000,000,000	316,996,275,395	54.19	0
45	مجموع الشركة		250,000,000,000	316,996,275,395	54.19	250,000,000,000	316,996,275,395	54.19	-
46	بنك قطر الوطني	قطري	585,000,000,000	41,870,164,609	16.75	585,000,000,000	41,870,164,609	16.75	0
47	مجموع الشركة		585,000,000,000	41,870,164,609	16.75	585,000,000,000	41,870,164,609	16.75	-
48	الاحد عبد مسلم مهدي	عراقي	250,000,000,000	49,338,559,671	19.74	250,000,000,000	49,338,559,671	19.74	0
49	عيسى نعمان عبدالرحمن اسد	عراقي	250,000,000,000	91,208,724,280	36.48	250,000,000,000	91,208,724,280	36.48	0
50	مجموع الشركة		250,000,000,000	91,208,724,280	36.48	250,000,000,000	91,208,724,280	36.48	-
51	شركة بنك المال الاردني	اردني	650,000,000,000	401,995,526,483	61.85	650,000,000,000	401,995,526,483	61.85	0
52	مجموع الشركة		650,000,000,000	401,995,526,483	61.85	650,000,000,000	401,995,526,483	61.85	-
53	الشركة العالمية للطاقة الذكية محدودة اله	عراقي	250,000,000,000	179,344,750,000	71.74	250,000,000,000	179,344,750,000	71.74	11.49
54	مجموع الشركة		250,000,000,000	179,344,750,000	71.74	250,000,000,000	179,344,750,000	71.74	-
55	بنك الكويت الوطني	كويتي	346,870,000,000	320,714,047,894	92.46	346,870,000,000	320,714,047,894	92.46	0
56	مجموع الشركة		346,870,000,000	320,714,047,894	92.46	346,870,000,000	320,714,047,894	92.46	-
57	مصرف الرشيد	عراقي	255,093,450,000	105,439,362,981	41.33	255,093,450,000	105,439,362,981	41.33	0
58	مصرف الائحة العراقي	عراقي	255,093,450,000	105,439,362,981	41.33	255,093,450,000	105,439,362,981	41.33	-
59	مصرف الائحة العراقي	عراقي	252,000,000,000	32,778,742,881	13.01	252,000,000,000	32,778,742,881	13.01	0
60	مصرف الائحة العراقي	عراقي	252,000,000,000	32,721,416,214	12.98	252,000,000,000	32,721,416,214	12.98	0
61	مصرف الائحة العراقي	عراقي	252,000,000,000	65,500,159,095	25.99	252,000,000,000	65,500,159,095	25.99	0
62	مصرف الائحة العراقي	عراقي	252,000,000,000	2,613,087,566,917	46.39	252,000,000,000	2,613,087,566,917	46.39	0.79
63	مصرف الائحة العراقي	عراقي	100,000,000,000	15,789,473,680	15.79	100,000,000,000	15,789,473,680	15.79	0
64	مصرف الائحة العراقي	عراقي	100,000,000,000	15,789,473,680	15.79	100,000,000,000	15,789,473,680	15.79	-
65	مصرف الائحة العراقي	عراقي	10,000,000,000	9,197,488,000	91.97	10,000,000,000	9,197,488,000	91.97	0
66	مصرف الائحة العراقي	عراقي	10,000,000,000	9,197,488,000	91.97	10,000,000,000	9,197,488,000	91.97	-
67	مصرف الائحة العراقي	عراقي	810,000,000	102,568,846	12.66	810,000,000	102,568,846	12.66	0
68	مصرف الائحة العراقي	عراقي	810,000,000	102,568,846	12.66	810,000,000	102,568,846	12.66	0
69	مصرف الائحة العراقي	عراقي	810,000,000	416,307,519	51.4	810,000,000	416,307,519	51.4	0
70	مصرف الائحة العراقي	عراقي	810,000,000	130,000,000	16.05	810,000,000	130,000,000	16.05	0
71	مصرف الائحة العراقي	عراقي	810,000,000	778,876,365	96.16	810,000,000	778,876,365	96.16	-
72	مصرف الائحة العراقي	عراقي	3,000,000,000	2,632,799,855	87.76	3,000,000,000	2,632,799,855	87.76	0
73	مصرف الائحة العراقي	عراقي	3,000,000,000	2,632,799,855	87.76	3,000,000,000	2,632,799,855	87.76	-
74	مصرف الائحة العراقي	عراقي	10,020,000,000	2,334,000,000	23.29	10,020,000,000	2,334,000,000	23.29	0
75	مصرف الائحة العراقي	عراقي	10,020,000,000	2,334,000,000	23.29	10,020,000,000	2,334,000,000	23.29	0
76	مصرف الائحة العراقي	عراقي	10,020,000,000	2,334,000,000	23.29	10,020,000,000	2,334,000,000	23.29	0
77	مصرف الائحة العراقي	عراقي	10,020,000,000	2,334,000,000	23.29	10,020,000,000	2,334,000,000	23.29	0
78	مصرف الائحة العراقي	عراقي	10,020,000,000	2,334,000,000	23.29	10,020,000,000	2,334,000,000	23.29	0
79	مصرف الائحة العراقي	عراقي	10,020,000,000	2,334,000,000	23.29	10,020,000,000	2,334,000,000	23.29	-
80	مصرف الائحة العراقي	عراقي	123,830,000,000	38,400,637,900	31.01	123,830,000,000	38,400,637,900	31.01	-
81	هيئة الاسبحة	عراقي	376,368,526	154,970,386	41.18	376,368,526	154,970,386	41.18	0
82	مجموع الشركة		376,368,526	154,970,386	41.18	376,368,526	154,970,386	41.18	-

جدول رقم (39) الإفصاح عن النسب المؤثرة المتحققة لغاية 2026/06/30 ونسبة التغير بين شهري ايار وحزيران

ت	الاسم	الجنسية	راس المال للشهر السابق	عدد الاسهم للشهر السابق	نسبة الملكية للشهر السابق %	راس المال	عدد الاسهم للشهر الحالي	نسبة الملكية للشهر السابق %	نسبة التغير
123	المصرف الصناعي	عراقي	12,375,000,000	1,817,539,219	14.69	12,375,000,000	1,817,539,219	14.69	0
124	مجموع الشركة		12,375,000,000	1,817,539,219	14.69	12,375,000,000	1,817,539,219	14.69	-
125	المصرف الصناعي	عراقي	7,590,000,000	3,249,787,440	42.82	7,590,000,000	3,249,787,440	42.82	0
126	المصرف المتحد للاستثمار	عراقي	7,590,000,000	849,238,877	11.19	7,590,000,000	849,238,877	11.19	0
127	مجموع الشركة		7,590,000,000	4,099,026,317	54.01	7,590,000,000	4,099,026,317	54.01	-
الشركة العراقية للاتحاج وتسويق التمور									
128	علي رعد ابراهيم	عراقي	17,250,000,000	2,070,340,000	12	17,250,000,000	2,070,340,000	12	0
129	احمد رعد ابراهيم الجبوري	عراقي	17,250,000,000	2,027,467,206	11.75	17,250,000,000	2,027,467,206	11.75	0
130	ياسر قاسم زغير الراوي	عراقي	17,250,000,000	4,043,177,091	23.44	17,250,000,000	4,043,177,091	23.44	0
131	مجموع الشركة		17,250,000,000	8,140,984,297	47.19	17,250,000,000	8,140,984,297	47.19	-
الشركة العراقية للاعمال الهندسية									
132	المصرف الصناعي	عراقي	1,500,000,000	358,620,696	23.91	1,500,000,000	358,620,696	23.91	0
133	عدنان علي احمد شهاب الشبيطي	عراقي	1,500,000,000	434,491,185	28.97	1,500,000,000	434,491,185	28.97	0
134	مجموع الشركة		1,500,000,000	793,111,881	52.87	1,500,000,000	793,111,881	52.87	-
العراقية للسجاد والمفروشات									
135	علي فاضل حسن الربيعي	عراقي	500,000,000	50,000,000	10	500,000,000	50,000,000	10	0
136	مجموع الشركة		500,000,000	50,000,000	10	500,000,000	50,000,000	10	-
شركة كوك لاتحاج المواد الاخشابية									
137	زينب خماس عد جاسم	عراقي	744,000,000	104,900,000	14.1	744,000,000	104,900,000	14.1	0
138	عبدالكريم هادي مهدي الوالي	عراقي	744,000,000	89,400,000	12.02	744,000,000	89,400,000	12.02	0
139	شركة مدينة العباب الكرخ السياحية	عراقي	744,000,000	88,000,000	11.83	744,000,000	88,000,000	11.83	0
140	المصرف الصناعي		744,000,000	111,622,614	15	744,000,000	111,622,614	15	0
141	مجموع الشركة		744,000,000	393,922,614	52.95	744,000,000	393,922,614	52.95	-
طريق الحجار لاتحاج المواد الاخشابية									
142	المصرف الصناعي	عراقي	2,000,000,000	244,000,000	12.2	2,000,000,000	244,000,000	12.2	0
143	مجموع الشركة		2,000,000,000	244,000,000	12.2	2,000,000,000	244,000,000	12.2	-
الكندي لاتحاج اللقحات									
144	المصرف الزراعي التعاوني		6,330,000,000	633,000,000	10	6,330,000,000	633,000,000	10	0
145	وزارة الزراعة		6,330,000,000	653,703,138	10.33	6,330,000,000	653,703,138	10.33	0
146	قصر واد نخع النخعر	عراقي	6,330,000,000	696,000,000	11	6,330,000,000	696,000,000	11	0
147	فواد ابراهيم عبد الجبار الشبيطي	عراقي	6,330,000,000	1,642,619,015	25.95	6,330,000,000	1,654,905,081	26.14	0.75
148	مجموع الشركة		6,330,000,000	3,625,322,153	57.27	6,330,000,000	3,637,608,219	57.47	0.34
المنصور للصناعات الدوائية									
149	علي جليل ابراهيم الملاهي	عراقي	18,560,000,000	4,050,913,205	21.83	18,560,000,000	4,050,913,205	21.83	0
150	مجموع الشركة		18,560,000,000	4,050,913,205	21.83	18,560,000,000	4,050,913,205	21.83	-
الصناعات الكيماوية المصرية									
151	عقيل محمود داود الجميلي	عراقي	180,000,000	61,543,103	34.19	180,000,000	61,543,103	34.19	0
152	صباح شاكر جويري النعيمي	عراقي	180,000,000	36,905,360	20.5	180,000,000	36,905,360	20.5	0
153	جعفر عقيل محمود الجميلي	عراقي	180,000,000	18,286,598	10.16	180,000,000	18,286,598	10.16	0
154	مجموع الشركة		180,000,000	116,735,061	64.85	180,000,000	116,735,061	64.85	-
صناعة المواد الاخشابية الحديثة									
155	المصرف الصناعي	عراقي	5,371,116,022	2,839,166,903	52.86	5,371,116,022	2,839,166,903	52.86	0
156	شركة اعادة التأمين العراقية العامة	عراقي	5,371,116,022	722,285,033	13.45	5,371,116,022	722,285,033	13.45	0
157	مجموع الشركة		5,371,116,022	3,561,451,936	66.31	5,371,116,022	3,561,451,936	66.31	-
الصناعات المعدنية والدرجات									
158	المصرف الصناعي - المركز العام		5,000,000,000	1,066,791,644	21.34	5,000,000,000	1,066,791,644	21.34	0
159	دائرة عقارات النوبة	عراقي	5,000,000,000	1,333,333,354	26.67	5,000,000,000	1,333,333,354	26.67	0
160	مجموع الشركة		5,000,000,000	2,400,124,998	48	5,000,000,000	2,400,124,998	48	-
الخطاطة الحديثة									
161	سعد عبدالحمين قاسم السراي	عراقي	4,000,000,000	1,583,848,620	39.6	4,000,000,000	1,583,848,620	39.6	0
162	المصرف الصناعي	عراقي	4,000,000,000	400,000,000	10	4,000,000,000	400,000,000	10	0
163	مجموع الشركة		4,000,000,000	1,983,848,620	49.6	4,000,000,000	1,983,848,620	49.6	-

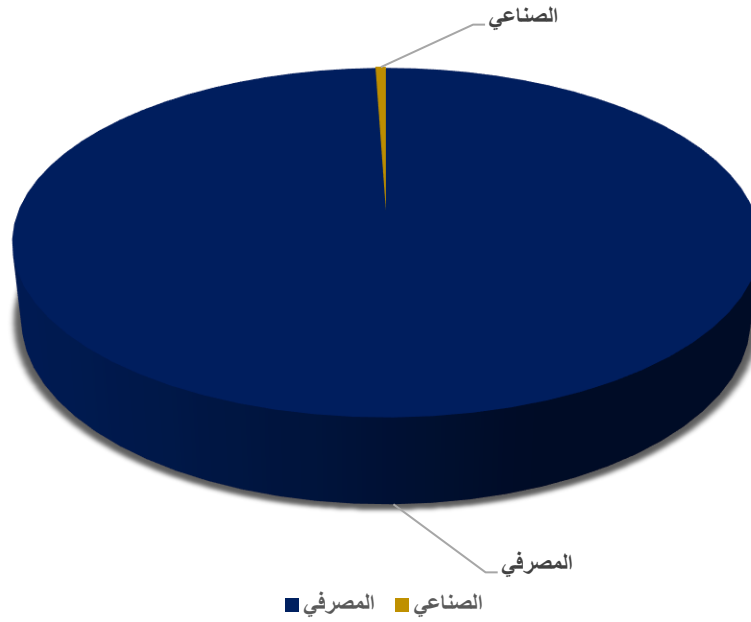
جدول رقم (39) الإفصاح عن النسب المؤثرة المتحققة لغاية 2026/06/30 ونسبة التغيير بين شهري ايار حزيران

ت	الاسم	الجنسية	راس المال للشهر السابق	عدد الاسهم للشهر السابق	نسبة الملكية للشهر السابق %	راس المال	عدد الاسهم للشهر الحالي	نسبة الملكية للشهر السابق %	نسبة التغيير
الحصراء للتأمين									
210	مؤيد مخلص داود عبدالرزاق الراوي	عراقي	25,000,000,000	3,610,000,000	14.44	25,000,000,000	3,610,000,000	14.44	0
211	ياسر صبري عبدالرؤف	عراقي	25,000,000,000	15,930,053,222	63.72	25,000,000,000	15,930,053,222	63.72	0
212	مجموع الشركة		25,000,000,000	19,540,053,222	78.16	25,000,000,000	19,540,053,222	78.16	-
شركة كورستان للتأمين									
213	امير حسن عبدالله شيرواني	عراقي	5,000,000,000	1,427,440,000	28.55	5,000,000,000	1,427,440,000	28.55	0
214	شركة مصرف كورستان الدولي للاستثمار	عراقي	5,000,000,000	2,500,000,000	50	5,000,000,000	2,500,000,000	50	0
215	مجموع الشركة		5,000,000,000	3,927,440,000	78.55	5,000,000,000	3,927,440,000	78.55	-
شركة المصير للتأمين									
216	اراك فاضل حميد	عراقي	13,000,000,000	9,490,000,000	73	13,000,000,000	9,490,000,000	73	0
217	يوسف فضل حميد	عراقي	13,000,000,000	1,950,000,000	15	13,000,000,000	1,950,000,000	15	0
218	مجموع الشركة		13,000,000,000	11,440,000,000	88	13,000,000,000	11,440,000,000	88	-
شطب العرب للتأمين									
219	احمد سكر صدام رحمة	عراقي	20,000,000,000	2,000,000,000	10	20,000,000,000	2,000,000,000	10	0
220	شركة البيت الاخضر للاستثمارات العقار	عراقي	20,000,000,000	2,500,000,000	12.5	20,000,000,000	2,500,000,000	12.5	0
221	شركة المسارات للخدمات النفطية	عراقي	20,000,000,000	3,500,000,000	17.5	20,000,000,000	3,500,000,000	17.5	0
222	علاء مظفر صالح	عراقي	20,000,000,000	8,160,999,706	40.8	20,000,000,000	8,160,999,706	40.8	0
223	مجموع الشركة		20,000,000,000	16,160,999,706	80.8	20,000,000,000	16,160,999,706	80.8	-
شركة زين للتأمين									
224	هليل مزهر تومان البهائي	عراقي	15,000,000,000	1,500,000,000	10	15,000,000,000	1,500,000,000	10	0
225	هاشم فراس نعيم	عراقي	15,000,000,000	2,825,000,000	18.83	15,000,000,000	2,825,000,000	18.83	0
226	فوز قراس نعيم هاشم الميالي	عراقي	15,000,000,000	1,500,000,000	10	15,000,000,000	1,500,000,000	10	0
227	سامر عبدالهسين علي البديري	عراقي	15,000,000,000	8,000,000,000	53.33	15,000,000,000	8,000,000,000	53.33	0
228	مجموع الشركة		15,000,000,000	13,825,000,000	92.17	15,000,000,000	13,825,000,000	92.17	-
229	مجموع القطاع		158,000,000,000	128,052,704,125	81.04	158,000,000,000	128,052,704,125	81.04	0
رطب كربلاء للاستثمار والمقرضات									
230	اراس حبيب محمد كريم	عراقي	7,950,000,000	1,305,326,581	16.42	7,950,000,000	1,305,326,581	16.42	0
231	مختار محمد عارف الكوفي	عراقي	7,950,000,000	898,078,410	11.3	7,950,000,000	898,078,410	11.3	0
232	ياسر محمد عارف الكوفي	عراقي	7,950,000,000	1,584,340,665	19.93	7,950,000,000	1,584,340,665	19.93	0
233	مجموع الشركة		7,950,000,000	3,787,745,656	47.64	7,950,000,000	3,787,745,656	47.64	-
الامين للاستثمارات العقارية									
234	سكين العقارية ذات المسؤولية المحدودة	كويتي	13,000,000,000	6,057,315,492	46.59	13,000,000,000	6,057,315,492	46.59	0
235	شركة مصرف بغداد	عراقي	13,000,000,000	1,410,096,393	10.85	13,000,000,000	1,410,096,393	10.85	0
236	مجموع الشركة		13,000,000,000	7,467,411,885	57.44	13,000,000,000	7,467,411,885	57.44	-
البنية لتلقي العمال									
237	الشركة العامة لتلقي البري	عراقي	2,200,000,000	264,000,422	12	2,200,000,000	264,000,422	12	0
238	محمد عبدالهسين جعفر عبدالهسين	عراقي	2,200,000,000	431,765,306	19.63	2,200,000,000	431,765,306	19.63	0
239	الشركة العراقية لتلقي البري	عراقي	2,200,000,000	363,695,274	16.53	2,200,000,000	363,695,274	16.53	0
240	مجموع الشركة		2,200,000,000	1,059,461,002	48.16	2,200,000,000	1,059,461,002	48.16	-
شركة بغداد العمال العام والاستثمارات العقارية									
241	الشركة العامة لنقل الركاب	عراقي	3,000,000,000	600,000,000	20	3,000,000,000	600,000,000	20	0
242	حارث جعفر كاظم لطيف	عراقي	3,000,000,000	340,281,533	11.34	3,000,000,000	340,281,533	11.34	0
243	مجموع الشركة		3,000,000,000	940,281,533	31.34	3,000,000,000	940,281,533	31.34	-
ايداع الشركة الاوسط للمقرضات العامة									
244	شركة مصرف الشرق الاوسط العراقي	عراقي	3,000,000,000	2,899,500,000	96.65	3,000,000,000	2,899,500,000	96.65	0
245	مجموع الشركة		3,000,000,000	2,899,500,000	96.65	3,000,000,000	2,899,500,000	96.65	-

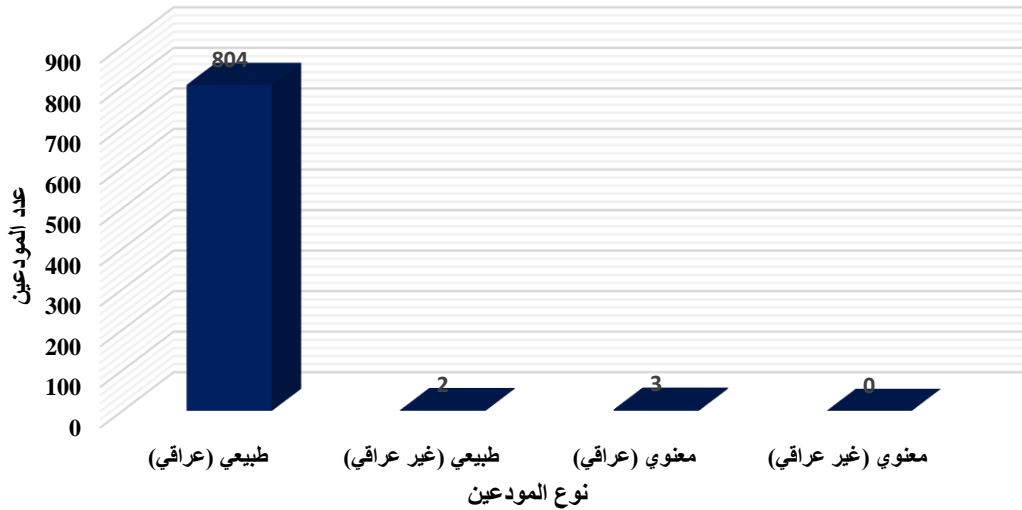
جدول رقم (39) الإفصاح عن النسب المؤثرة المتحققة لغاية 2026/06/30 ونسبة التغير بين شهري ايار حزيران

نسبة التغير	نسبة الملكية للشهر السابق %	عدد الاسهم للشهر الحالي	راس المال	نسبة الملكية للشهر السابق %	تقل المنتجات النقطية والرضاح	عدد الاسهم للشهر السابق	راس المال للشهر السابق	نسبة الملكية للشهر السابق %	الاسم	ت
0	24.97	973,830,000	3,900,000,000	24.97	973,830,000	3,900,000,000	3,900,000,000	24.97	المنشأة العامة لتوزيع المنتجات النقطية	246
0	12.62	492,200,000	3,900,000,000	12.62	492,200,000	3,900,000,000	3,900,000,000	12.62	داود عبد زهير	247
-	37.59	1,466,030,000	3,900,000,000	37.59	1,466,030,000	3,900,000,000	3,900,000,000	37.59	مجموع الشركة	248
0	11.04	1,545,833,463	14,000,000,000	11.04	1,545,833,463	14,000,000,000	14,000,000,000	11.04	شركة التامين الوطنية	249
-	11.04	1,545,833,463	14,000,000,000	11.04	1,545,833,463	14,000,000,000	14,000,000,000	11.04	مجموع الشركة	250
-5.82	21.93	350,935,000	1,600,000,000	23.29	372,612,690	1,600,000,000	1,600,000,000	23.29	عبدالكريم هادي مهدي الوالي	251
0	10.31	1,650,000,000	1,600,000,000	10.31	1,650,000,000	1,600,000,000	1,600,000,000	10.31	هادي عبدالكريم هادي	252
0	10	1,600,000,000	1,600,000,000	10	1,600,000,000	1,600,000,000	1,600,000,000	10	سامر عبدالكريم هادي	253
-3.11	42.25	675,935,000	1,600,000,000	43.6	697,612,690	1,600,000,000	1,600,000,000	43.6	مجموع الشركة	254
0	51.01	841,674,719	1,650,000,000	51.01	841,674,719	1,650,000,000	1,650,000,000	51.01	بلدية الموصل	255
-	51.01	841,674,719	1,650,000,000	51.01	841,674,719	1,650,000,000	1,650,000,000	51.01	مجموع الشركة	256
0	13.27	3,023,004,750	22,780,000,000	13.27	3,023,004,750	22,780,000,000	22,780,000,000	13.27	شركة مصرف النفط الاسلامي للاستثمار	257
0	62.67	14,277,167,874	22,780,000,000	62.67	14,277,167,874	22,780,000,000	22,780,000,000	62.67	Euphrates Iraq Fund Ltd	258
-	75.94	17,300,172,624	22,780,000,000	75.94	17,300,172,624	22,780,000,000	22,780,000,000	75.94	مجموع الشركة	259
0	10.18	210,179,340	2,065,519,330	10.18	210,179,340	2,065,519,330	2,065,519,330	10.18	اسعد محمد حسن الخضيري	260
0	45.45	938,842,916	2,065,519,330	45.45	938,842,916	2,065,519,330	2,065,519,330	45.45	شركة مصرف دار السلام للاستثمار	261
-	55.63	1,149,022,256	2,065,519,330	55.63	1,149,022,256	2,065,519,330	2,065,519,330	55.63	مجموع الشركة	262
0.06	52.08	39,133,068,138	75,145,519,330	52.11	39,154,745,828	75,145,519,330	75,145,519,330	52.11	مجموع القطاع	265
									قطاع الاتصالات	
									اسيمايل للاتصالات	
0	24.35	75,476,432,862	310,000,000,000	24.35	75,476,432,862	310,000,000,000	310,000,000,000	24.35	قاروق مصطفى رسول	266
0	15.06	46,690,088,618	310,000,000,000	15.06	46,690,088,618	310,000,000,000	310,000,000,000	15.06	شركة بيزان القابضة ش.م.و	267
0	49	151,893,249,189	310,000,000,000	49	151,893,249,189	310,000,000,000	310,000,000,000	49	شركة الرواد للخدمات العامة	268
-	88.41	274,059,770,669	310,000,000,000	88.41	274,059,770,669	310,000,000,000	310,000,000,000	88.41	مجموع الشركة	269
									القطاع للاستثمارات	
0	44.33	811,151,885,679	1,829,782,653,400	44.33	811,151,885,679	1,829,782,653,400	1,829,782,653,400	44.33	شركة الاستثمارات المتحققة (ش.م.ب)	270
0	24	439,119,819,216	1,829,782,653,400	24	439,119,819,216	1,829,782,653,400	1,829,782,653,400	24	محمد علي راضي الجرججي	271
0	31.49	576,162,793,245	1,829,782,653,400	31.49	576,171,906,040	1,829,782,653,400	1,829,782,653,400	31.49	شركة نير الوطنية ذ م م	272
0	99.82	1,826,434,498,140	1,829,782,653,400	99.82	1,826,443,610,935	1,829,782,653,400	1,829,782,653,400	99.82	مجموع الشركة	273
0	98.16	2,100,494,268,809	2,139,782,653,400	98.16	2,100,503,381,604	2,139,782,653,400	2,139,782,653,400	98.16	مجموع القطاع	274
									قطاع الاستثمار	
									البنك للاستثمار المالي	
0	15.19	151,926,711	1,000,000,000	15.19	151,926,711	1,000,000,000	1,000,000,000	15.19	شركة مصرف بابل	275
0	22.67	226,666,667	1,000,000,000	22.67	226,666,667	1,000,000,000	1,000,000,000	22.67	شركة البنك للتامين واعدة التامين	276
-	37.86	378,593,378	1,000,000,000	37.86	378,593,378	1,000,000,000	1,000,000,000	37.86	مجموع الشركة	277
									الوزراء للاستثمار المالي	
0	13.68	683,855,472	5,000,000,000	13.68	683,855,472	5,000,000,000	5,000,000,000	13.68	ياسر سمير خضير شبيب	278
0	13.61	680,465,601	5,000,000,000	13.61	680,465,601	5,000,000,000	5,000,000,000	13.61	رحمة سمير خضير شبيب	279
0	14.81	740,696,942	5,000,000,000	14.81	740,696,942	5,000,000,000	5,000,000,000	14.81	هيثم جاسم محمد عزيز الدياس	280
0	13.69	684,645,494	5,000,000,000	13.69	684,645,494	5,000,000,000	5,000,000,000	13.69	الحسن هيثم جاسم الدياس	281
0	13.69	684,281,310	5,000,000,000	13.69	684,281,310	5,000,000,000	5,000,000,000	13.69	دانية هيثم جاسم الدياس	282
-	69.48	3,473,944,819	5,000,000,000	69.48	3,473,944,819	5,000,000,000	5,000,000,000	69.48	مجموع الشركة	283
									الوزراء للاستثمار المالي	
0	11.51	132,369,344	1,150,000,000	11.51	132,369,344	1,150,000,000	1,150,000,000	11.51	مي ابراهيم حسن الخضيري	284
0	15.49	178,086,218	1,150,000,000	15.49	178,086,218	1,150,000,000	1,150,000,000	15.49	اسعد محمد حسن الخضيري	285
-	27	310,455,562	1,150,000,000	27	310,455,562	1,150,000,000	1,150,000,000	27	مجموع الشركة	286
0.41	60.51	5,189,113,457,603	8,575,966,871,446	60.26	5,168,173,657,277	8,575,966,871,446	8,575,966,871,446	60.26	المجموع الكلي	287

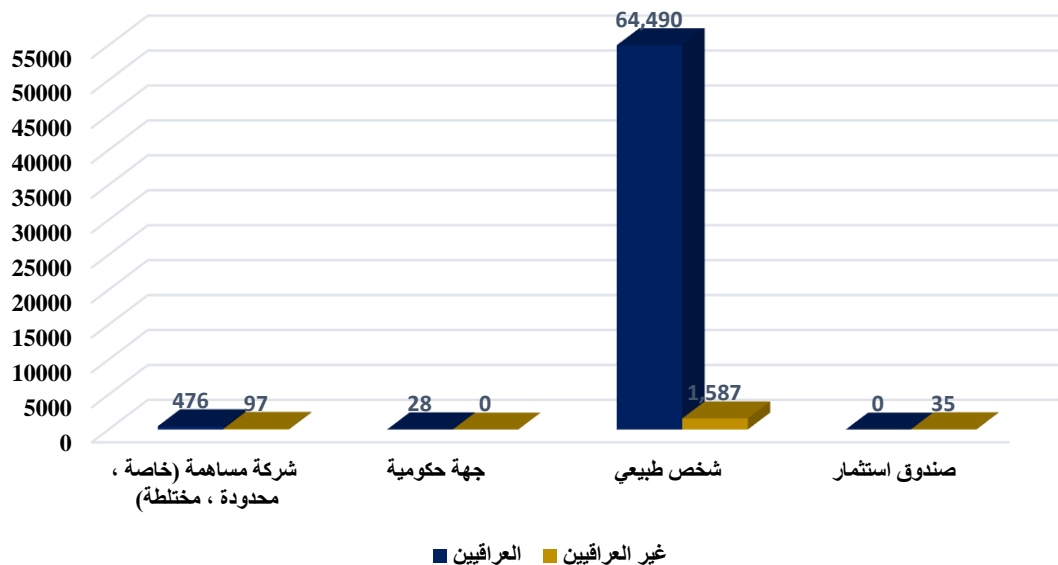
شكل رقم (1) الاسهم المودعة خلال شهر حزيران موزعة قطاعيا



شكل رقم (2) تصنيف المودعين خلال شهر حزيران / 2026



شكل رقم (3) عدد ونوع الحسابات الكلي لغاية 2026/06/30



شكل رقم (4) نسبة الاسهم المودعة من اجمالي الاسهم المدرجة موزعة قطاعياً لغاية 2026/06/30

